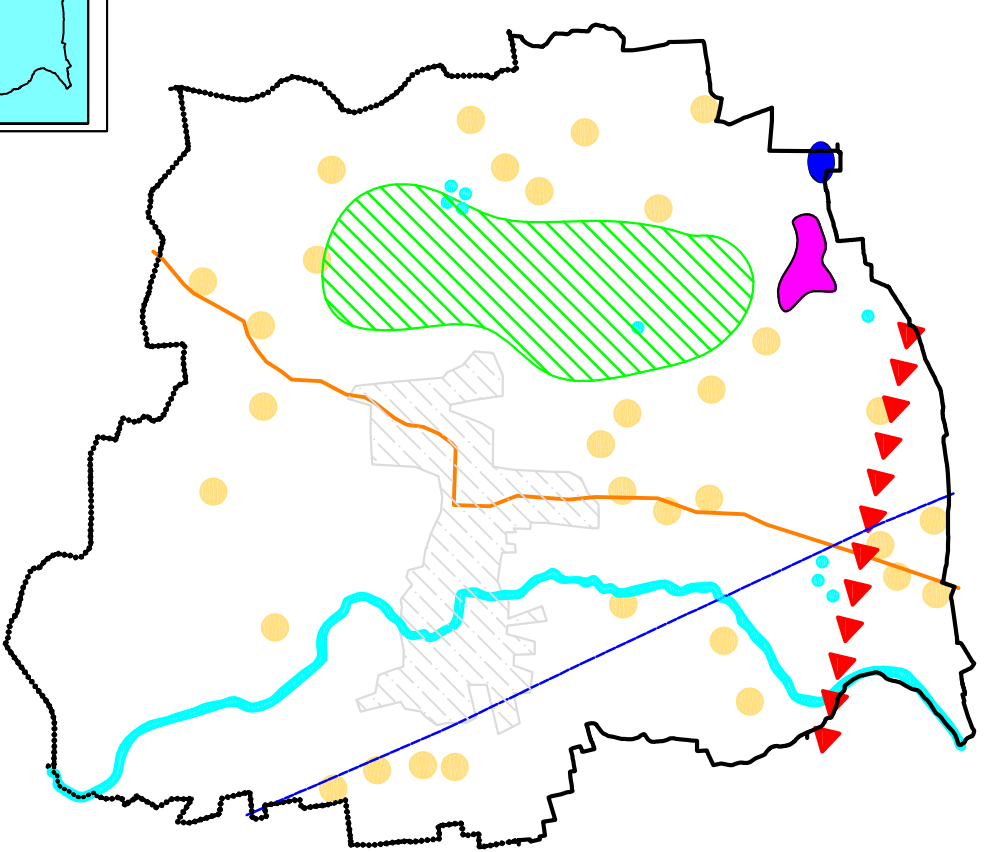
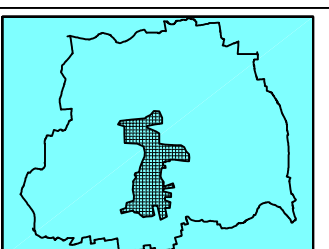


# COMUNE DI DOVERA

provincia di cremona



inquadramento territoriale della tavola



titolo

## PIANO DELLE REGOLE SCHEDE DEGLI EDIFICI IN AMBITO STORICO

timbro

**Il Sindaco**  
(Franco Mosetti)  
**L'Assessore ai lavori pubblici**  
(Paolo Mirko Signoroni)  
**Il Segretario Comunale**  
(dott. ssa Bonaldi Elvira Nelly)

**Il Gruppo di Progetto**  
LUCA MENCI (responsabile)  
ROBERTO BERTOLI (co-responsabile)  
**Ambiente e Paesaggio**  
GIANLUCA VICINI  
**Collaboratori**  
LUCA FESTA  
MARCO PICCO

Adeguato alle controdeduzioni

Tav. n.

Scala

Adozione Delibera C.C. n. 28 del 29/04/2010

allegato C

n.r.

Approvazione Delibera C.C. n. 47 del 19/10/2010

RONCADELLO

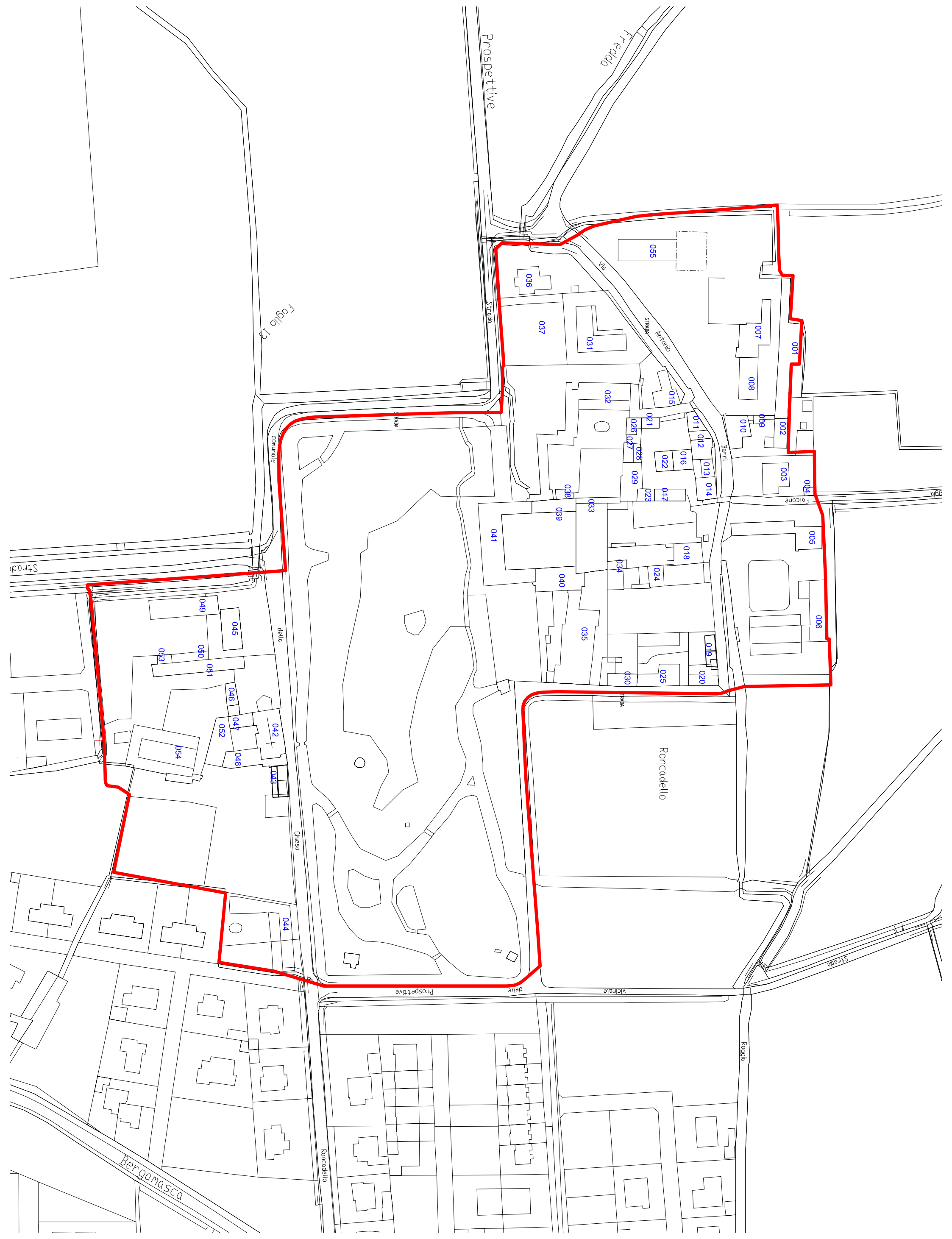
Data

27.10.2010

**DdP PdS PdR QC VAS**

# Piano di Governo del Territorio

LEGENDA SIMBOLI CARTOGRAFICI:  
DdP - DOCUMENTO DI PIANO PdS - PIANO DEI SERVIZI PdR - PIANO DELLE REGOLE  
QC - QUADRO CONOSCITIVO VAS - VALUTAZIONE AMBIENTALE DI SOSTENIBILITA'



Prospettive

Fredda

Foglio 13

Strada

Via

Strada Artigiano

Comunale

Strada

Borri

Falcone

Strada

della

Roncadello

Chiesa

Prospettive

delle

vicinale

Roggia

Strada

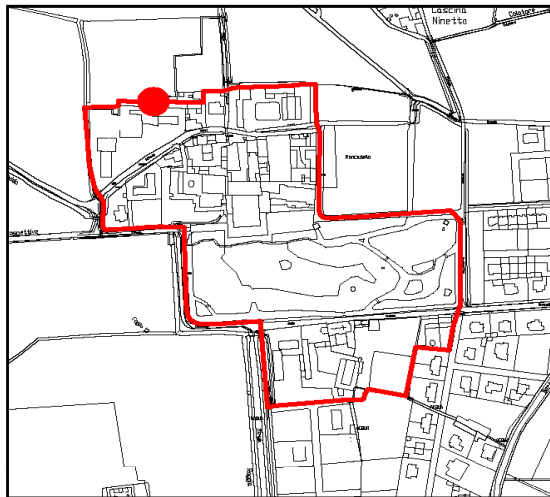
Bergamasca

Roncadello

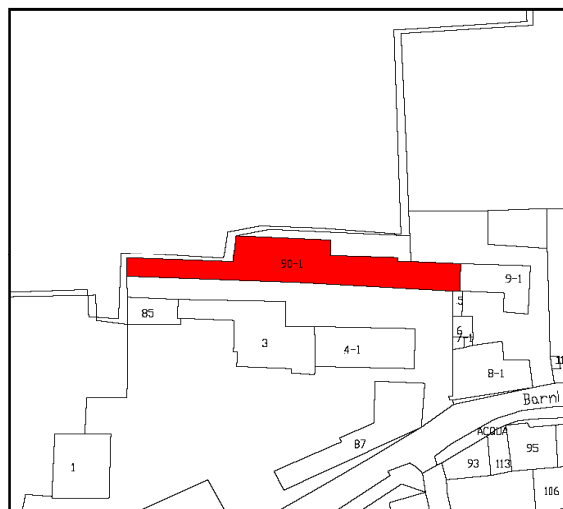
**SCHEDA EDIFICIO**

**INQUADRAMENTO**

Estratto fotogrammetrico



Estratto catastale



N. piani fuori terra 1 **2** 3 4

**Elementi decorativi salienti**

- |                            |                          |                         |                          |
|----------------------------|--------------------------|-------------------------|--------------------------|
| Portali/contorni in pietra | <input type="checkbox"/> | Decorazioni in facciata | <input type="checkbox"/> |
| Portali/cancelli           | <input type="checkbox"/> | Muratura in pietra      | <input type="checkbox"/> |
| Loggiati                   | <input type="checkbox"/> | Muratura in mattoni     | <input type="checkbox"/> |
| Ballatoi                   | <input type="checkbox"/> | Edicole                 | <input type="checkbox"/> |
| Pozzi                      | <input type="checkbox"/> | Altro                   | <input type="checkbox"/> |

**Caratteri ambientali**

- |                   |                          |                |                          |
|-------------------|--------------------------|----------------|--------------------------|
| Giardini o parchi | <input type="checkbox"/> | Viale alberato | <input type="checkbox"/> |
| Affaccio al fiume | <input type="checkbox"/> | Altro          | <input type="checkbox"/> |

**Infrastrutture in dotazione**

- |                          |                          |                           |                                     |
|--------------------------|--------------------------|---------------------------|-------------------------------------|
| Strada/corte asfaltata   | <input type="checkbox"/> | Strada/corte sterrata     | <input checked="" type="checkbox"/> |
| Fognatura                | <input type="checkbox"/> | Acquedotto                | <input type="checkbox"/>            |
| Elettricità              | <input type="checkbox"/> | Posto auto in corte       | <input type="checkbox"/>            |
| Posto auto esclusivo     | <input type="checkbox"/> | Gas metano                | <input type="checkbox"/>            |
| Illuminazione pubblica   | <input type="checkbox"/> | Telefono                  | <input type="checkbox"/>            |
| Servizi igienici interni | <input type="checkbox"/> | Impianto di riscaldamento | <input type="checkbox"/>            |

**Funzioni insediative**

- |                                     |                          |                                  |                                     |
|-------------------------------------|--------------------------|----------------------------------|-------------------------------------|
| Fabbricato residenziale in uso      | <input type="checkbox"/> | Fabbricato residenziale dismesso | <input checked="" type="checkbox"/> |
| Fabbricato agricolo in uso          | <input type="checkbox"/> | Fabbricato agricolo dismesso     | <input checked="" type="checkbox"/> |
| Fabbricato produttivo in uso        | <input type="checkbox"/> | Fabbricato produttivo dismesso   | <input type="checkbox"/>            |
| Fabbricato commerciale in uso       | <input type="checkbox"/> | Fabbricato commerciale dismesso  | <input type="checkbox"/>            |
| Fabbricato a destinazione ricettiva | <input type="checkbox"/> | Fabbricato con altre funzioni    | <input type="checkbox"/>            |

**Stato di conservazione**

- |                                    |                          |  |                                     |
|------------------------------------|--------------------------|--|-------------------------------------|
| Buone                              | <input type="checkbox"/> | Medie: necessità di manutenzione       | <input type="checkbox"/>            |
| Cattive: necessità di risanamento  | <input type="checkbox"/> | Pessime: necessità di ristrutturazione | <input checked="" type="checkbox"/> |
| Cantiere: edificio in manutenzione | <input type="checkbox"/> |  |                                     |

**RILIEVO FOTOGRAFICO**

Foto n. 1



Foto n. 2



Foto n. 3



**RILIEVO DEGLI EDIFICI PRIVATI**

Inquadramento	RONCADELLO	SCHEDA n. 001
Fronti su strada		

Lato nord					
FACCIATA/FRONTE	Facciata	Rivestimento	Mutatura a vista		
		Zoccolo			
		Serramenti			
		Oscuranti			
		Inferriate			
		Balconi			
	Ingressi	Pedonali		Carrai	
	Portici	Struttura			
		Pavimento			
		Solaio			
	Degrado				
	Superfetazioni				
Elementi architettonici					
Grado di conservazione	Pessimo				

Lato est					
FACCIATA/FRONTE	Facciata	Rivestimento	Mutatura a vista		
		Zoccolo			
		Serramenti			
		Oscuranti			
		Inferriate			
		Balconi			
	Ingressi	Pedonali		Carrai	
	Portici	Struttura			
		Pavimento			
		Solaio			
	Degrado				
	Superfetazioni				
Elementi architettonici					
Grado di conservazione	Pessimo				

**CATEGORIE D'INTERVENTO**

Ricostruzione con prescrizioni generali.	NO
Ristrutturazione con prescrizioni architettoniche.	NO
Ripristino architettonico.	NO
Risanamento e valorizzazione architettonica.	NO
Restauro architettonico.	NO

Lato sud					
FACCIATA/FRONTE	Facciata	Rivestimento	Mutatura a vista		
		Zoccolo			
		Serramenti			
		Oscuranti			
		Inferriate			
		Balconi			
	Ingressi	Pedonali		Carrai	
	Portici	Struttura			
		Pavimento			
		Solaio			
	Degrado				
	Superfetazioni				
Elementi architettonici					
Grado di conservazione	Pessimo				

Lato ovest					
FACCIATA/FRONTE	Facciata	Rivestimento	Mutatura a vista		
		Zoccolo			
		Serramenti			
		Oscuranti			
		Inferriate			
		Balconi			
	Ingressi	Pedonali		Carrai	
	Portici	Struttura			
		Pavimento			
		Solaio			
	Degrado				
	Superfetazioni				
Elementi architettonici					
Grado di conservazione	Pessimo				

**PRESCRIZIONI RELATIVE ALL'INTERVENTO ED UTILIZZO AMMESSO**

PAV  
Gli edifici indicati nella presente scheda sono soggetti alla disciplina di cui all'art.61 comma 7.

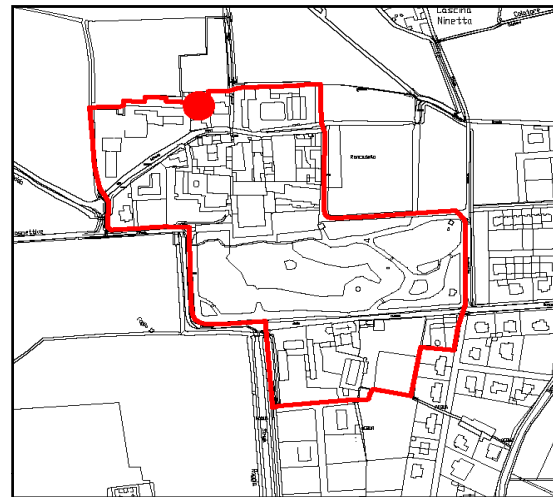


**SCHEDA EDIFICIO**

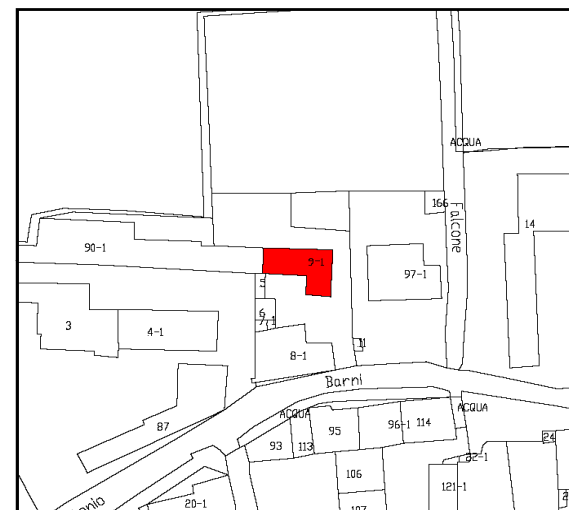
**INQUADRAMENTO**

**RILIEVO FOTOGRAFICO**

Estratto fotogrammetrico



Estratto catastale



N. piani fuori terra 1 **2** 3 4

**Elementi decorativi salienti**

- Portali/contorni in pietra
- Portali/cancelli
- Loggiati
- Ballatoi
- Pozzi

- 
- 
- 
- 
- 

- Decorazioni in facciata
- Muratura in pietra
- Muratura in mattoni
- Edicole
- Altro

- 
- 
- 
- 
- 

**Caratteri ambientali**

- Giardini o parchi
- Affaccio al fiume

- 
- 

- Viale alberato
- Altro

- 
- 

**Infrastrutture in dotazione**

- Strada/corte asfaltata
- Fognatura
- Elettricità
- Posto auto esclusivo
- Illuminazione pubblica
- Servizi igienici interni

- 
- 
- 
- 
- 
- 

- Strada/corte sterrata
- Acquedotto
- Posto auto in corte
- Gas metano
- Telefono
- Impianto di riscaldamento

- 
- 
- 
- 
- 
- 

**Funzioni insediative**

- Fabbricato residenziale in uso
- Fabbricato agricolo in uso
- Fabbricato produttivo in uso
- Fabbricato commerciale in uso
- Fabbricato a destinazione ricettiva

- 
- 
- 
- 
- 

- Fabbricato residenziale dismesso
- Fabbricato agricolo dismesso
- Fabbricato produttivo dismesso
- Fabbricato commerciale dismesso
- Fabbricato con altre funzioni

- 
- 
- 
- 
- 

**Stato di conservazione**

- Buone
- Cattive: necessità di risanamento
- Cantiere: edificio in manutenzione

- 
- 
- 

- Medie: necessità di manutenzione
- Pessime: necessità di ristrutturazione

- 
- 

Foto n. 1



Foto n. 2



**RILIEVO DEGLI EDIFICI PRIVATI**

Inquadramento	RONCADELLO	SCHEDA n. 002
Fronti su strada	Accesso da corte interna	

Lato nord					
FACCIATA/FRONTE	Facciata	Rivestimento	Intonaco		
		Zoccolo			
		Serramenti	Legno		
		Oscuranti	Griglie in legno		
		Inferriate			
		Balconi			
	Ingressi	Pedonali	1	Carrai	
	Portici	Struttura			
		Pavimento			
		Solaio			
	Degrado				
	Superfetazioni				
Elementi architettonici					
Grado di conservazione	Cattivo				

Lato est					
FACCIATA/FRONTE	Facciata	Rivestimento	Intonaco		
		Zoccolo			
		Serramenti	Legno		
		Oscuranti	Griglie in legno		
		Inferriate			
		Balconi			
	Ingressi	Pedonali		Carrai	
	Portici	Struttura	Pilastrini in muratura		
		Pavimento			
		Solaio			
	Degrado				
	Superfetazioni				
Elementi architettonici					
Grado di conservazione	Cattivo				

**CATEGORIE DI INTERVENTO**

Ricostruzione con prescrizioni generali.	NO
Ristrutturazione con prescrizioni architettoniche.	SI
Ripristino architettonico.	NO
Risanamento e valorizzazione architettonica.	NO
Restauro architettonico.	NO

Lato sud					
FACCIATA/FRONTE	Facciata	Rivestimento	Intonaco		
		Zoccolo			
		Serramenti	Legno		
		Oscuranti	Griglie in legno		
		Inferriate			
		Balconi			
	Ingressi	Pedonali	2	Carrai	
	Portici	Struttura	Pilastrini in muratura		
		Pavimento			
		Solaio			
	Degrado				
	Superfetazioni				
Elementi architettonici					
Grado di conservazione	Cattivo				

Lato ovest		Scheda 001			
FACCIATA/FRONTE	Facciata	Rivestimento			
		Zoccolo			
		Serramenti			
		Oscuranti			
		Inferriate			
		Balconi			
	Ingressi	Pedonali		Carrai	
	Portici	Struttura			
		Pavimento			
		Solaio			
	Degrado				
	Superfetazioni				
Elementi architettonici					
Grado di conservazione					

**PRESCRIZIONI RELATIVE ALL'INTERVENTO ED UTILIZZO AMMESSO**

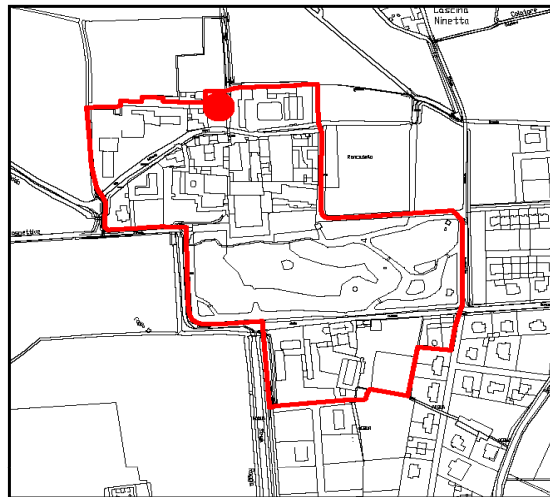
tav. M2 - destinazioni d'uso in ambito storico "Residenziale" art. 62 delle N.T.A.  
tav. M3 - categorie d'intervento in ambito storico art.64 lettera "b".

**SCHEDA EDIFICIO**

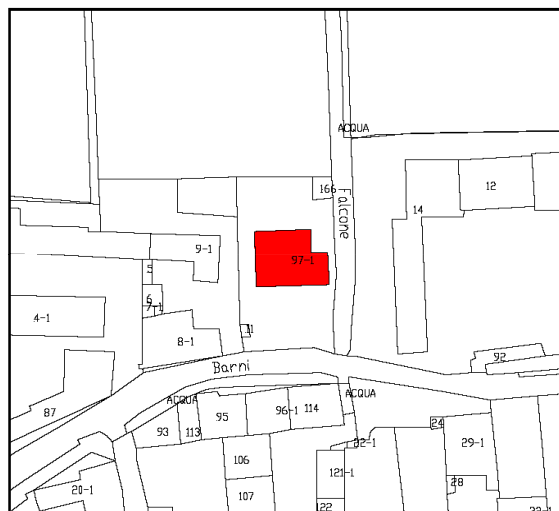
**INQUADRAMENTO**

**RILIEVO FOTOGRAFICO**

Estratto fotogrammetrico



Estratto catastale



N. piani fuori terra **1** 2 3 4

**Elementi decorativi salienti**

- Portali/contorni in pietra
- Portali/cancelli
- Loggiati
- Ballatoi
- Pozzi

- 
- 
- 
- 
- 

- Decorazioni in facciata
- Muratura in pietra
- Muratura in mattoni
- Edicole
- Altro

- 
- 
- 
- 
- 

**Caratteri ambientali**

- Giardini o parchi
- Affaccio al fiume

- 
- 

- Viale alberato
- Altro

- 
- 

**Infrastrutture in dotazione**

- Strada/corte asfaltata
- Fognatura
- Elettricità
- Posto auto esclusivo
- Illuminazione pubblica
- Servizi igienici interni

- 
- 
- 
- 
- 
- 

- Strada/corte sterrata
- Acquedotto
- Posto auto in corte
- Gas metano
- Telefono
- Impianto di riscaldamento

- 
- 
- 
- 
- 
- 

**Funzioni insediative**

- Fabbricato residenziale in uso
- Fabbricato agricolo in uso
- Fabbricato produttivo in uso
- Fabbricato commerciale in uso
- Fabbricato a destinazione ricettiva

- 
- 
- 
- 
- 

- Fabbricato residenziale dismesso
- Fabbricato agricolo dismesso
- Fabbricato produttivo dismesso
- Fabbricato commerciale dismesso
- Fabbricato con altre funzioni

- 
- 
- 
- 
- 

**Stato di conservazione**

- Buone
- Cattive: necessità di risanamento
- Cantiere: edificio in manutenzione

- 
- 
- 

- Medie: necessità di manutenzione
- Pessime: necessità di ristrutturazione

- 
- 

Foto n. 1



Foto n. 2



**RILIEVO DEGLI EDIFICI PRIVATI**

Inquadramento	RONCADELLO	SCHEDA n. 003
Fronti su strada	Sud	

Lato nord				
FACCIATA/FRONTE	Facciata	Rivestimento		
		Zoccolo		
		Serramenti		
		Oscuranti		
		Inferriate		
		Balconi		
	Ingressi	Pedonali	1	Carrai
	Portici	Struttura		
		Pavimento		
		Solaio		
	Degrado			
	Superfetazioni			
Elementi architettonici				
Grado di conservazione				

Lato est				
FACCIATA/FRONTE	Facciata	Rivestimento		Intonaco
		Zoccolo		
		Serramenti		
		Oscuranti		
		Inferriate		
		Balconi		
	Ingressi	Pedonali	1	Carrai
	Portici	Struttura		
		Pavimento		
		Solaio		
	Degrado			
	Superfetazioni			
Elementi architettonici				
Grado di conservazione			Buono	

**CATEGORIE DI INTERVENTO**

Ricostruzione con prescrizioni generali.	NO
Ristrutturazione con prescrizioni architettoniche.	SI
Ripristino architettonico.	NO
Risanamento e valorizzazione architettonica.	NO
Restauro architettonico.	NO

Lato sud				
FACCIATA/FRONTE	Facciata	Rivestimento		Intonaco
		Zoccolo		
		Serramenti		
		Oscuranti		Tapparelle
		Inferriate		
		Balconi		
	Ingressi	Pedonali	1	Carrai
	Portici	Struttura		Pilastri mattoni a vista
		Pavimento		
		Solaio		
	Degrado			
	Superfetazioni			
Elementi architettonici				
Grado di conservazione			Buono	

Lato ovest				
FACCIATA/FRONTE	Facciata	Rivestimento		Intonaco
		Zoccolo		
		Serramenti		
		Oscuranti		Tapparelle
		Inferriate		
		Balconi		
	Ingressi	Pedonali	1	Carrai
	Portici	Struttura		
		Pavimento		
		Solaio		
	Degrado			
	Superfetazioni			
Elementi architettonici				
Grado di conservazione			Buono	

**PRESCRIZIONI RELATIVE ALL'INTERVENTO ED UTILIZZO AMMESSO**

tav. M2 - destinazioni d'uso in ambito storico "Residenziale" art. 62 delle N.T.A.  
tav. M3 - categorie d'intervento in ambito storico art.64 lettera "b".

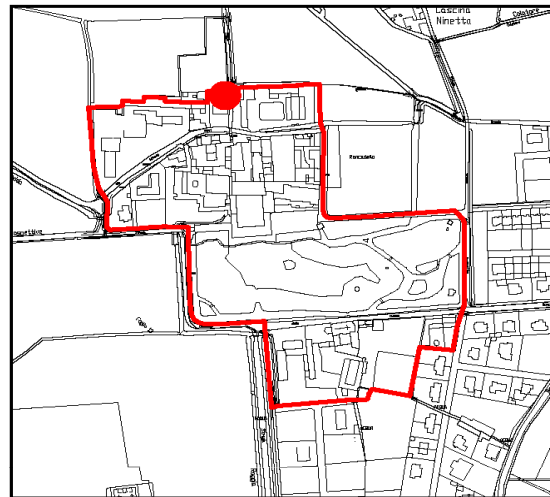


**SCHEDA EDIFICIO**

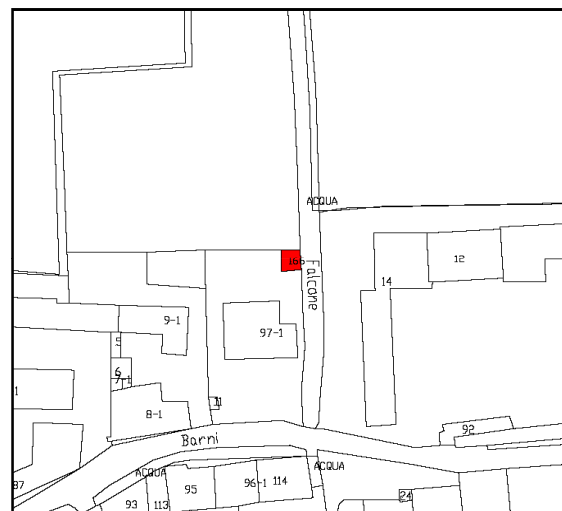
**INQUADRAMENTO**

**RILIEVO FOTOGRAFICO**

Estratto fotogrammetrico



Estratto catastale



N. piani fuori terra **1** 2 3 4

**Elementi decorativi salienti**

- Portali/contorni in pietra
- Portali/cancelli
- Loggiati
- Ballatoi
- Pozzi

**Caratteri ambientali**

- Giardini o parchi
- Affaccio al fiume

**Infrastrutture in dotazione**

- Strada/corte asfaltata
- Fognatura
- Elettricità
- Posto auto esclusivo
- Illuminazione pubblica
- Servizi igienici interni

**Funzioni insediative**

- Fabbricato residenziale in uso
- Fabbricato agricolo in uso
- Fabbricato produttivo in uso
- Fabbricato commerciale in uso
- Fabbricato a destinazione ricettiva

**Stato di conservazione**

- Buone
- Cattive: necessità di risanamento
- Cantiere: edificio in manutenzione

- Decorazioni in facciata
- Muratura in pietra
- Muratura in mattoni
- Edicole
- Altro

- Viale alberato
- Altro

- Strada/corte sterrata
- Acquedotto
- Posto auto in corte
- Gas metano
- Telefono
- Impianto di riscaldamento

- Fabbricato residenziale dismesso
- Fabbricato agricolo dismesso
- Fabbricato produttivo dismesso
- Fabbricato commerciale dismesso
- Fabbricato con altre funzioni

- Medie: necessità di manutenzione
- Pessime: necessità di ristrutturazione

Foto n. 1



Foto n. 2

**RILIEVO DEGLI EDIFICI PRIVATI**

Inquadramento	RONCADELLO	SCHEDA n. 004
Fronti su strada	Da corte interna	

Lato nord			
FACCIATA/FRONTE	Facciata	Rivestimento	Intonaco
		Zoccolo	
		Serramenti	
		Oscuranti	
		Inferriate	
		Balconi	
	Ingressi	Pedonali	Carrai
	Portici	Struttura	
		Pavimento	
		Solaio	
	Degrado		
	Superfetazioni		
Elementi architettonici			
Grado di conservazione	Discreto		

Lato est			
FACCIATA/FRONTE	Facciata	Rivestimento	Intonaco
		Zoccolo	
		Serramenti	
		Oscuranti	
		Inferriate	
		Balconi	
	Ingressi	Pedonali	Carrai
	Portici	Struttura	
		Pavimento	
		Solaio	
	Degrado		
	Superfetazioni		
Elementi architettonici			
Grado di conservazione	Discreto		

**CATEGORIE DI INTERVENTO**

Ricostruzione con prescrizioni generali.	NO
Ristrutturazione con prescrizioni architettoniche.	SI
Ripristino architettonico.	NO
Risanamento e valorizzazione architettonica.	NO
Restauro architettonico.	NO

Lato sud			
FACCIATA/FRONTE	Facciata	Rivestimento	Intonaco
		Zoccolo	
		Serramenti	
		Oscuranti	
		Inferriate	
		Balconi	
	Ingressi	Pedonali	Carrai
	Portici	Struttura	
		Pavimento	
		Solaio	
	Degrado		
	Superfetazioni		
Elementi architettonici			
Grado di conservazione	Discreto		

Lato ovest				
FACCIATA/FRONTE	Facciata	Rivestimento	Intonaco	
		Zoccolo		
		Serramenti		
		Oscuranti		
		Inferriate		
		Balconi		
	Ingressi	Pedonali	Carrai	1
	Portici	Struttura		
		Pavimento		
		Solaio		
	Degrado			
	Superfetazioni			
Elementi architettonici				
Grado di conservazione	Discreto			

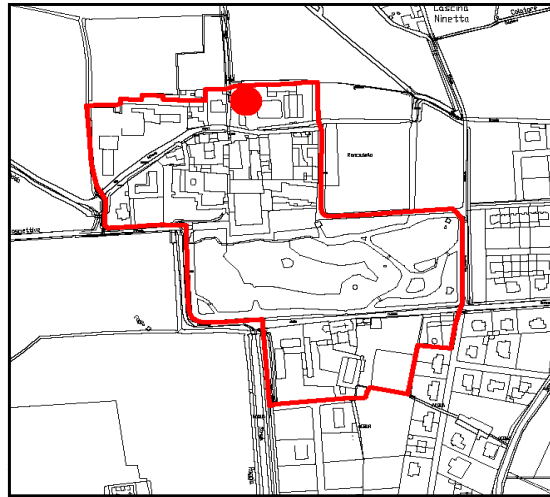
**PRESCRIZIONI RELATIVE ALL'INTERVENTO ED UTILIZZO AMMESSO**

tav. M2 - destinazioni d'uso in ambito storico "Residenziale" art. 62 delle N.T.A.  
tav. M3 - categorie d'intervento in ambito storico art.64 lettera "b".

**SCHEDA EDIFICIO**

**INQUADRAMENTO**

Estratto fotogrammetrico



Estratto catastale



N. piani fuori terra 1 **2** 3 4

**Elementi decorativi salienti**

- Portali/contorni in pietra
- Portali/cancelli
- Loggiati
- Ballatoi
- Pozzi

- 
- 
- 
- 
- 

- Decorazioni in facciata
- Muratura in pietra
- Muratura in mattoni
- Edicole
- Altro

**Caratteri ambientali**

- Giardini o parchi
- Affaccio al fiume

- 
- 

- Viale alberato
- Altro

**Infrastrutture in dotazione**

- Strada/corte asfaltata
- Fognatura
- Elettricità
- Posto auto esclusivo
- Illuminazione pubblica
- Servizi igienici interni

- 
- 
- 
- 
- 
- 

- Strada/corte sterrata
- Acquedotto
- Posto auto in corte
- Gas metano
- Telefono
- Impianto di riscaldamento

**Funzioni insediative**

- Fabbricato residenziale in uso
- Fabbricato agricolo in uso
- Fabbricato produttivo in uso
- Fabbricato commerciale in uso
- Fabbricato a destinazione ricettiva

- 
- 
- 
- 
- 

- Fabbricato residenziale dismesso
- Fabbricato agricolo dismesso
- Fabbricato produttivo dismesso
- Fabbricato commerciale dismesso
- Fabbricato con altre funzioni

**Stato di conservazione**

- Buone
- Cattive: necessità di risanamento
- Cantiere: edificio in manutenzione

- 
- 
- 

- Medie: necessità di manutenzione
- Pessime: necessità di ristrutturazione

**RILIEVO FOTOGRAFICO**

Foto n. 1



Foto n. 2



Foto n. 3



**RILIEVO DEGLI EDIFICI PRIVATI**

Inquadramento	RONCADELLO	SCHEDA n. 005
Fronti su strada	Sud	

Lato nord					
FACCIATA/FRONTE	Facciata	Rivestimento	Intonaco e muratura a vista		
		Zoccolo			
		Serramenti			
		Oscuranti			
		Inferriate			
		Balconi			
	Ingressi	Pedonali		Carrai	
	Portici	Struttura			
		Pavimento			
		Solaio			
	Degrado				
Superfetazioni					
Elementi architettonici					
Grado di conservazione	Buono				

Lato est					
FACCIATA/FRONTE	Facciata	Rivestimento	Intonaco		
		Zoccolo			
		Serramenti			
		Oscuranti			
		Inferriate			
		Balconi			
	Ingressi	Pedonali	1	Carrai	1
	Portici	Struttura			
		Pavimento			
		Solaio			
	Degrado				
Superfetazioni					
Elementi architettonici					
Grado di conservazione	Buono				

**CATEGORIE DI INTERVENTO**

Ricostruzione con prescrizioni generali.	NO
Ristrutturazione con prescrizioni architettoniche.	NO
Ripristino architettonico.	NO
Risanamento e valorizzazione architettonica.	SI
Restauro architettonico.	NO

Lato sud					
FACCIATA/FRONTE	Facciata	Rivestimento	Intonaco		
		Zoccolo			
		Serramenti			
		Oscuranti			
		Inferriate			
		Balconi			
	Ingressi	Pedonali	3	Carrai	
	Portici	Struttura			
		Pavimento			
		Solaio			
	Degrado				
Superfetazioni					
Elementi architettonici					
Grado di conservazione	Buono				

Lato ovest					
FACCIATA/FRONTE	Facciata	Rivestimento	Intonaco		
		Zoccolo			
		Serramenti			
		Oscuranti			
		Inferriate			
		Balconi			
	Ingressi	Pedonali	1	Carrai	
	Portici	Struttura			
		Pavimento			
		Solaio			
	Degrado				
Superfetazioni					
Elementi architettonici					
Grado di conservazione	Buono				

**PRESCRIZIONI RELATIVE ALL'INTERVENTO ED UTILIZZO AMMESSO**

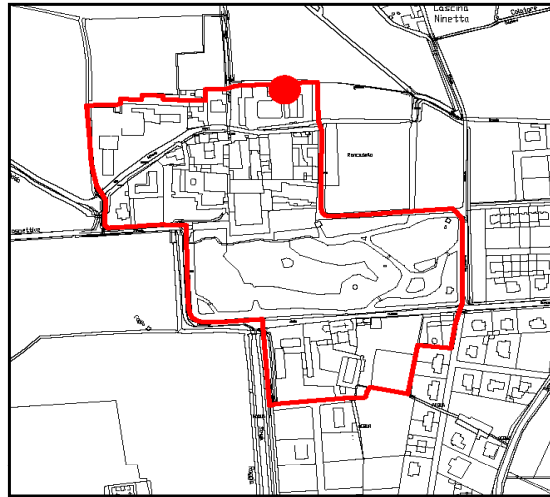
tav. M2 - destinazioni d'uso in ambito storico "Residenziale" art. 62 delle N.T.A.  
tav. M3 - categorie d'intervento in ambito storico art.64 lettera "d".



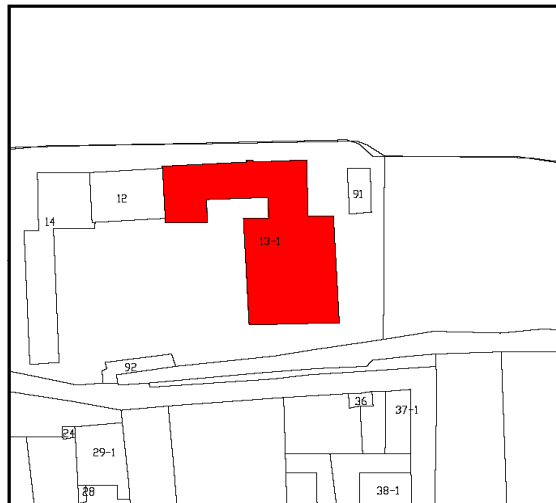
**SCHEDA EDIFICIO**

**INQUADRAMENTO**

Estratto fotogrammetrico



Estratto catastale



N. piani fuori terra 1 **2** 3 4

**Elementi decorativi salienti**

- Portali/contorni in pietra
- Portali/cancelli
- Loggiati
- Ballatoi
- Pozzi

- 
- 
- 
- 
- 

- Decorazioni in facciata
- Muratura in pietra
- Muratura in mattoni
- Edicole
- Altro

- 
- 
- 
- 
- 

**Caratteri ambientali**

- Giardini o parchi
- Affaccio al fiume

- 
- 

- Viale alberato
- Altro

- 
- 

**Infrastrutture in dotazione**

- Strada/corte asfaltata
- Fognatura
- Elettricità
- Posto auto esclusivo
- Illuminazione pubblica
- Servizi igienici interni

- 
- 
- 
- 
- 
- 

- Strada/corte sterrata
- Acquedotto
- Posto auto in corte
- Gas metano
- Telefono
- Impianto di riscaldamento

- 
- 
- 
- 
- 
- 

**Funzioni insediative**

- Fabbricato residenziale in uso
- Fabbricato agricolo in uso
- Fabbricato produttivo in uso
- Fabbricato commerciale in uso
- Fabbricato a destinazione ricettiva

- 
- 
- 
- 
- 

- Fabbricato residenziale dismesso
- Fabbricato agricolo dismesso
- Fabbricato produttivo dismesso
- Fabbricato commerciale dismesso
- Fabbricato con altre funzioni

- 
- 
- 
- 
- 

**Stato di conservazione**

- Buone
- Cattive: necessità di risanamento
- Cantiere: edificio in manutenzione

- 
- 
- 

- Medie: necessità di manutenzione
- Pessime: necessità di ristrutturazione

- 
- 

**RILIEVO FOTOGRAFICO**

Foto n. 1



Foto n. 2



Foto n. 3



**RILIEVO DEGLI EDIFICI PRIVATI**

Inquadramento	RONCADELLO	SCHEDA n. 006
Fronti su strada	Da corte interna	

Lato nord			
FACCIATA/FRONTE	Facciata	Rivestimento	Muratura a vista
		Zoccolo	
		Serramenti	
		Oscuranti	
		Inferriate	
		Balconi	
	Ingressi	Pedonali	Carrai
	Portici	Struttura	
		Pavimento	
		Solaio	
	Degrado		
Superfetazioni			
Elementi architettonici			
Grado di conservazione	Pessimo		

Lato est			
FACCIATA/FRONTE	Facciata	Rivestimento	Muratura a vista
		Zoccolo	
		Serramenti	
		Oscuranti	
		Inferriate	
		Balconi	
	Ingressi	Pedonali	Carrai
	Portici	Struttura	
		Pavimento	
		Solaio	
	Degrado		
Superfetazioni			
Elementi architettonici			
Grado di conservazione	Pessimo		

**CATEGORIE DI INTERVENTO**

Ricostruzione con prescrizioni generali.	NO
Ristrutturazione con prescrizioni architettoniche.	SI
Ripristino architettonico.	NO
Risanamento e valorizzazione architettonica.	NO
Restauro architettonico.	NO

Lato sud			
FACCIATA/FRONTE	Facciata	Rivestimento	Muratura a vista
		Zoccolo	
		Serramenti	
		Oscuranti	
		Inferriate	
		Balconi	
	Ingressi	Pedonali	Carrai
	Portici	Struttura	
		Pavimento	
		Solaio	
	Degrado		
Superfetazioni			
Elementi architettonici			
Grado di conservazione	Pessimo		

Lato ovest			
FACCIATA/FRONTE	Facciata	Rivestimento	Muratura a vista
		Zoccolo	
		Serramenti	
		Oscuranti	
		Inferriate	
		Balconi	
	Ingressi	Pedonali	Carrai
	Portici	Struttura	
		Pavimento	
		Solaio	
	Degrado		
Superfetazioni			
Elementi architettonici			
Grado di conservazione	Pessimo		

**PRESCRIZIONI RELATIVE ALL'INTERVENTO ED UTILIZZO AMMESSO**

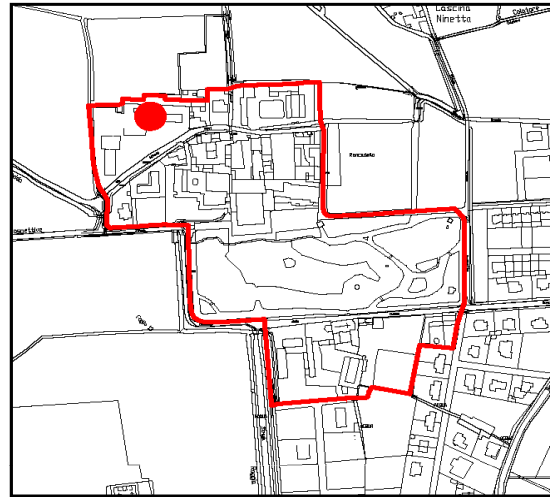
tav. M2 - destinazioni d'uso in ambito storico "Residenziale" art. 62 delle N.T.A.  
tav. M3 - categorie d'intervento in ambito storico art.64 lettera "b".

**SCHEDA EDIFICIO**

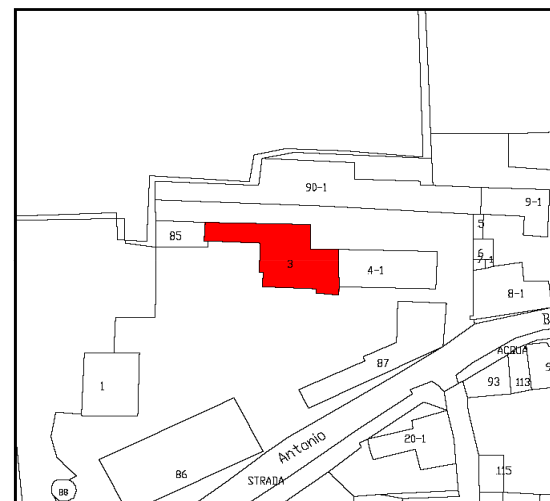
**INQUADRAMENTO**

**RILIEVO FOTOGRAFICO**

Estratto fotogrammetrico



Estratto catastale



N. piani fuori terra 1 **2** 3 4

**Elementi decorativi salienti**

- Portali/contorni in pietra
- Portali/cancelli
- Loggiati
- Ballatoi
- Pozzi

- 
- 
- 
- 
- 

- Decorazioni in facciata
- Muratura in pietra
- Muratura in mattoni
- Edicole
- Altro

- 
- 
- 
- 
- 

**Caratteri ambientali**

- Giardini o parchi
- Affaccio al fiume

- 
- 

- Viale alberato
- Altro

- 
- 

**Infrastrutture in dotazione**

- Strada/corte asfaltata
- Fognatura
- Elettricità
- Posto auto esclusivo
- Illuminazione pubblica
- Servizi igienici interni

- 
- 
- 
- 
- 
- 

- Strada/corte sterrata
- Acquedotto
- Posto auto in corte
- Gas metano
- Telefono
- Impianto di riscaldamento

- 
- 
- 
- 
- 
- 

**Funzioni insediative**

- Fabbricato residenziale in uso
- Fabbricato agricolo in uso
- Fabbricato produttivo in uso
- Fabbricato commerciale in uso
- Fabbricato a destinazione ricettiva

- 
- 
- 
- 
- 

- Fabbricato residenziale dismesso
- Fabbricato agricolo dismesso
- Fabbricato produttivo dismesso
- Fabbricato commerciale dismesso
- Fabbricato con altre funzioni

- 
- 
- 
- 
- 

**Stato di conservazione**

- Buone
- Cattive: necessità di risanamento
- Cantiere: edificio in manutenzione

- 
- 
- 

- Medie: necessità di manutenzione
- Pessime: necessità di ristrutturazione

- 
- 

Foto n. 1



Foto n. 2

**RILIEVO DEGLI EDIFICI PRIVATI**

Inquadramento	RONCADELLO	SCHEDA n. 007
Fronti su strada	Accesso da corte interna	

Lato nord			
FACCIATA/FRONTE	Facciata	Rivestimento	
		Zoccolo	
		Serramenti	
		Oscuranti	
		Inferriate	
		Balconi	
	Ingressi	Pedonali	Carrai
	Portici	Struttura	
		Pavimento	
		Solaio	
	Degrado		
	Superfetazioni		
Elementi architettonici			
Grado di conservazione			

Lato est		Scheda 008	
FACCIATA/FRONTE	Facciata	Rivestimento	
		Zoccolo	
		Serramenti	
		Oscuranti	
		Inferriate	
		Balconi	
	Ingressi	Pedonali	Carrai
	Portici	Struttura	
		Pavimento	
		Solaio	
	Degrado		
	Superfetazioni		
Elementi architettonici			
Grado di conservazione			

**CATEGORIE DI INTERVENTO**

Ricostruzione con prescrizioni generali.	NO
Ristrutturazione con prescrizioni architettoniche.	NO
Ripristino architettonico.	NO
Risanamento e valorizzazione architettonica.	NO
Restauro architettonico.	NO

Lato sud			
FACCIATA/FRONTE	Facciata	Rivestimento	Intonaco
		Zoccolo	
		Serramenti	Legno
		Oscuranti	Griglie in legno
		Inferriate	
		Balconi	Loggiato
	Ingressi	Pedonali	Carrai
	Portici	Struttura	Pilastri in cemento
		Pavimento	
		Solaio	
	Degrado		
	Superfetazioni		
Elementi architettonici			
Grado di conservazione	Cattivo		

Lato ovest			
FACCIATA/FRONTE	Facciata	Rivestimento	
		Zoccolo	
		Serramenti	
		Oscuranti	
		Inferriate	
		Balconi	
	Ingressi	Pedonali	Carrai
	Portici	Struttura	
		Pavimento	
		Solaio	
	Degrado		
	Superfetazioni		
Elementi architettonici			
Grado di conservazione			

**PRESCRIZIONI RELATIVE ALL'INTERVENTO ED UTILIZZO AMMESSO**

PAV  
Gli edifici indicati nella presente scheda sono soggetti alla disciplina di cui all'art.61 comma 7.

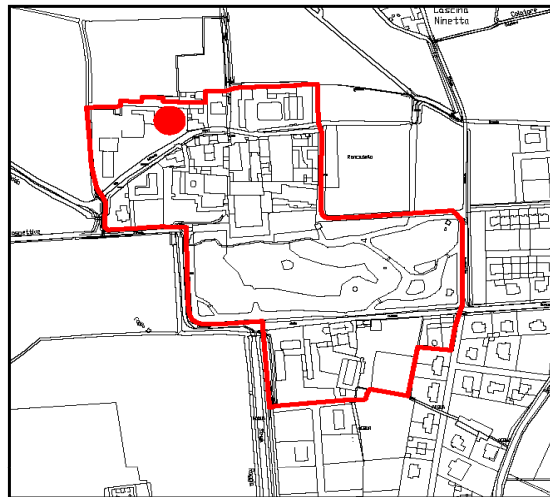


**SCHEDA EDIFICIO**

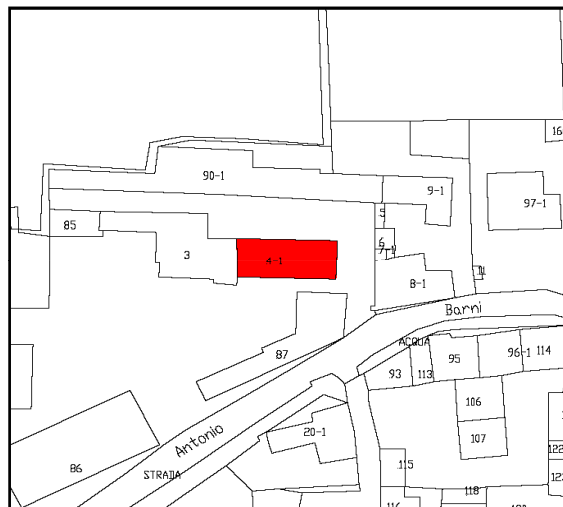
**INQUADRAMENTO**

**RILIEVO FOTOGRAFICO**

Estratto fotogrammetrico



Estratto catastale



N. piani fuori terra 1 **2** 3 4

Foto n. 1

**Elementi decorativi salienti**

- |                            |                                     |                         |                          |
|----------------------------|-------------------------------------|-------------------------|--------------------------|
| Portali/contorni in pietra | <input type="checkbox"/>            | Decorazioni in facciata | <input type="checkbox"/> |
| Portali/cancelli           | <input checked="" type="checkbox"/> | Muratura in pietra      | <input type="checkbox"/> |
| Loggiati                   | <input type="checkbox"/>            | Muratura in mattoni     | <input type="checkbox"/> |
| Ballatoi                   | <input type="checkbox"/>            | Edicole                 | <input type="checkbox"/> |
| Pozzi                      | <input type="checkbox"/>            | Altro                   | <input type="checkbox"/> |

**Caratteri ambientali**

- |                   |                          |                |                          |
|-------------------|--------------------------|----------------|--------------------------|
| Giardini o parchi | <input type="checkbox"/> | Viale alberato | <input type="checkbox"/> |
| Affaccio al fiume | <input type="checkbox"/> | Altro          | <input type="checkbox"/> |

**Infrastrutture in dotazione**

- |                          |                          |                           |                                     |
|--------------------------|--------------------------|---------------------------|-------------------------------------|
| Strada/corte asfaltata   | <input type="checkbox"/> | Strada/corte sterrata     | <input checked="" type="checkbox"/> |
| Fognatura                | <input type="checkbox"/> | Acquedotto                | <input type="checkbox"/>            |
| Elettricità              | <input type="checkbox"/> | Posto auto in corte       | <input type="checkbox"/>            |
| Posto auto esclusivo     | <input type="checkbox"/> | Gas metano                | <input type="checkbox"/>            |
| Illuminazione pubblica   | <input type="checkbox"/> | Telefono                  | <input type="checkbox"/>            |
| Servizi igienici interni | <input type="checkbox"/> | Impianto di riscaldamento | <input type="checkbox"/>            |



Foto n. 2

**Funzioni insediative**

- |                                     |                          |                                  |                                     |
|-------------------------------------|--------------------------|----------------------------------|-------------------------------------|
| Fabbricato residenziale in uso      | <input type="checkbox"/> | Fabbricato residenziale dismesso | <input checked="" type="checkbox"/> |
| Fabbricato agricolo in uso          | <input type="checkbox"/> | Fabbricato agricolo dismesso     | <input type="checkbox"/>            |
| Fabbricato produttivo in uso        | <input type="checkbox"/> | Fabbricato produttivo dismesso   | <input type="checkbox"/>            |
| Fabbricato commerciale in uso       | <input type="checkbox"/> | Fabbricato commerciale dismesso  | <input type="checkbox"/>            |
| Fabbricato a destinazione ricettiva | <input type="checkbox"/> | Fabbricato con altre funzioni    | <input type="checkbox"/>            |

**Stato di conservazione**

- |                                    |                                     |  |                          |
|------------------------------------|-------------------------------------|--|--------------------------|
| Buone                              | <input type="checkbox"/>            | Medie: necessità di manutenzione       | <input type="checkbox"/> |
| Cattive: necessità di risanamento  | <input checked="" type="checkbox"/> | Pessime: necessità di ristrutturazione | <input type="checkbox"/> |
| Cantiere: edificio in manutenzione | <input type="checkbox"/>            |  |                          |

**RILIEVO DEGLI EDIFICI PRIVATI**

Inquadramento	RONCADELLO	SCHEDA n. 008
Fronti su strada	Da corte interna	

Lato nord				
FACCIATA/FRONTE	Facciata	Rivestimento		
		Zoccolo		
		Serramenti		
		Oscuranti		
		Inferriate		
		Balconi		
	Ingressi	Pedonali		Carrai
	Portici	Struttura		
		Pavimento		
		Solaio		
	Degrado			
	Superfetazioni			
Elementi architettonici				
Grado di conservazione				

Lato est				
FACCIATA/FRONTE	Facciata	Rivestimento	Intonaco	
		Zoccolo		
		Serramenti		
		Oscuranti		
		Inferriate		
		Balconi		
	Ingressi	Pedonali		Carrai
	Portici	Struttura		
		Pavimento		
		Solaio		
	Degrado			
	Superfetazioni			
Elementi architettonici				
Grado di conservazione			Cattivo	

**CATEGORIE DI INTERVENTO**

Ricostruzione con prescrizioni generali.	NO
Ristrutturazione con prescrizioni architettoniche.	NO
Ripristino architettonico.	NO
Risanamento e valorizzazione architettonica.	NO
Restauro architettonico.	NO

Lato sud				
FACCIATA/FRONTE	Facciata	Rivestimento	Intonaco	
		Zoccolo		
		Serramenti	Legno	
		Oscuranti	Griglie in legno	
		Inferriate		
		Balconi		
	Ingressi	Pedonali	4	Carrai
	Portici	Struttura		
		Pavimento		
		Solaio		
	Degrado			
	Superfetazioni			
Elementi architettonici				
Grado di conservazione			Cattivo	

Lato ovest		Scheda 007		
FACCIATA/FRONTE	Facciata	Rivestimento		
		Zoccolo		
		Serramenti		
		Oscuranti		
		Inferriate		
		Balconi		
	Ingressi	Pedonali		Carrai
	Portici	Struttura		
		Pavimento		
		Solaio		
	Degrado			
	Superfetazioni			
Elementi architettonici				
Grado di conservazione				

**PRESCRIZIONI RELATIVE ALL'INTERVENTO ED UTILIZZO AMMESSO**

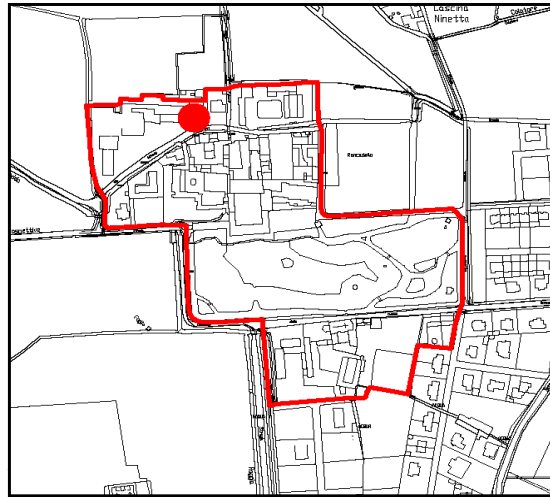
PAV  
Gli edifici indicati nella presente scheda sono soggetti alla disciplina di cui all'art.61 comma 7.

**SCHEDA EDIFICIO**

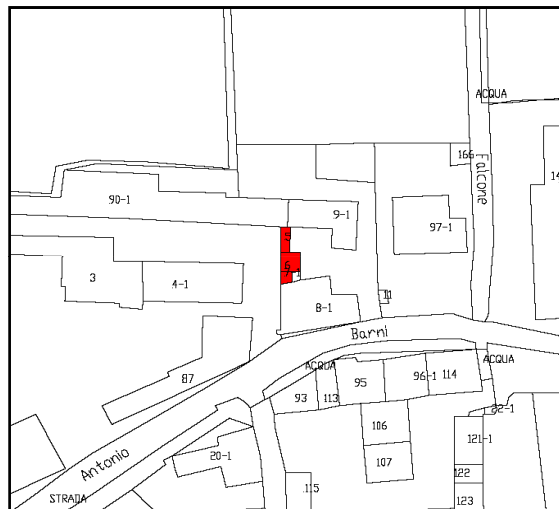
**INQUADRAMENTO**

**RILIEVO FOTOGRAFICO**

Estratto fotogrammetrico



Estratto catastale



N. piani fuori terra 1 **2** 3 4

Foto n. 1

**Elementi decorativi salienti**

- |                            |                          |                         |                          |
|----------------------------|--------------------------|-------------------------|--------------------------|
| Portali/contorni in pietra | <input type="checkbox"/> | Decorazioni in facciata | <input type="checkbox"/> |
| Portali/cancelli           | <input type="checkbox"/> | Muratura in pietra      | <input type="checkbox"/> |
| Loggiati                   | <input type="checkbox"/> | Muratura in mattoni     | <input type="checkbox"/> |
| Ballatoi                   | <input type="checkbox"/> | Edicole                 | <input type="checkbox"/> |
| Pozzi                      | <input type="checkbox"/> | Altro                   | <input type="checkbox"/> |

**Caratteri ambientali**

- |                   |                          |                |                          |
|-------------------|--------------------------|----------------|--------------------------|
| Giardini o parchi | <input type="checkbox"/> | Viale alberato | <input type="checkbox"/> |
| Affaccio al fiume | <input type="checkbox"/> | Altro          | <input type="checkbox"/> |

**Infrastrutture in dotazione**

- |                          |                          |                           |                                     |
|--------------------------|--------------------------|---------------------------|-------------------------------------|
| Strada/corte asfaltata   | <input type="checkbox"/> | Strada/corte sterrata     | <input checked="" type="checkbox"/> |
| Fognatura                | <input type="checkbox"/> | Acquedotto                | <input type="checkbox"/>            |
| Elettricità              | <input type="checkbox"/> | Posto auto in corte       | <input type="checkbox"/>            |
| Posto auto esclusivo     | <input type="checkbox"/> | Gas metano                | <input type="checkbox"/>            |
| Illuminazione pubblica   | <input type="checkbox"/> | Telefono                  | <input type="checkbox"/>            |
| Servizi igienici interni | <input type="checkbox"/> | Impianto di riscaldamento | <input type="checkbox"/>            |

Foto n. 2

**Funzioni insediative**

- |                                     |                          |                                  |                                     |
|-------------------------------------|--------------------------|----------------------------------|-------------------------------------|
| Fabbricato residenziale in uso      | <input type="checkbox"/> | Fabbricato residenziale dismesso | <input type="checkbox"/>            |
| Fabbricato agricolo in uso          | <input type="checkbox"/> | Fabbricato agricolo dismesso     | <input checked="" type="checkbox"/> |
| Fabbricato produttivo in uso        | <input type="checkbox"/> | Fabbricato produttivo dismesso   | <input type="checkbox"/>            |
| Fabbricato commerciale in uso       | <input type="checkbox"/> | Fabbricato commerciale dismesso  | <input type="checkbox"/>            |
| Fabbricato a destinazione ricettiva | <input type="checkbox"/> | Fabbricato con altre funzioni    | <input type="checkbox"/>            |

**Stato di conservazione**

- |                                    |                          |  |                                     |
|------------------------------------|--------------------------|--|-------------------------------------|
| Buone                              | <input type="checkbox"/> | Medie: necessità di manutenzione       | <input type="checkbox"/>            |
| Cattive: necessità di risanamento  | <input type="checkbox"/> | Pessime: necessità di ristrutturazione | <input checked="" type="checkbox"/> |
| Cantiere: edificio in manutenzione | <input type="checkbox"/> |  |                                     |



**RILIEVO DEGLI EDIFICI PRIVATI**

Inquadramento	RONCADELLO	SCHEDA n. 009
Fronti su strada	Accesso da corte interna	

Lato nord		Scheda 002			
FACCIATA/FRONTE	Facciata	Rivestimento			
		Zoccolo			
		Serramenti			
		Oscuranti			
		Inferriate			
		Balconi			
	Ingressi	Pedonali		Carrai	
	Portici	Struttura			
		Pavimento			
		Solaio			
	Degrado				
	Superfetazioni				
Elementi architettonici					
Grado di conservazione					

Lato est					
FACCIATA/FRONTE	Facciata	Rivestimento	Intonaco e muratura		
		Zoccolo			
		Serramenti			
		Oscuranti			
		Inferriate			
		Balconi			
	Ingressi	Pedonali		Carrai	
	Portici	Struttura			
		Pavimento			
		Solaio			
	Degrado				
	Superfetazioni				
Elementi architettonici					
Grado di conservazione	Cattivo				

**CATEGORIE DI INTERVENTO**

Ricostruzione con prescrizioni generali.	NO
Ristrutturazione con prescrizioni architettoniche.	SI
Ripristino architettonico.	NO
Risanamento e valorizzazione architettonica.	NO
Restauro architettonico.	NO

Lato sud		Scheda 010			
FACCIATA/FRONTE	Facciata	Rivestimento			
		Zoccolo			
		Serramenti			
		Oscuranti			
		Inferriate			
		Balconi			
	Ingressi	Pedonali		Carrai	
	Portici	Struttura			
		Pavimento			
		Solaio			
	Degrado				
	Superfetazioni				
Elementi architettonici					
Grado di conservazione					

Lato ovest					
FACCIATA/FRONTE	Facciata	Rivestimento			
		Zoccolo			
		Serramenti			
		Oscuranti			
		Inferriate			
		Balconi			
	Ingressi	Pedonali		Carrai	
	Portici	Struttura			
		Pavimento			
		Solaio			
	Degrado				
	Superfetazioni				
Elementi architettonici					
Grado di conservazione					

**PRESCRIZIONI RELATIVE ALL'INTERVENTO ED UTILIZZO AMMESSO**

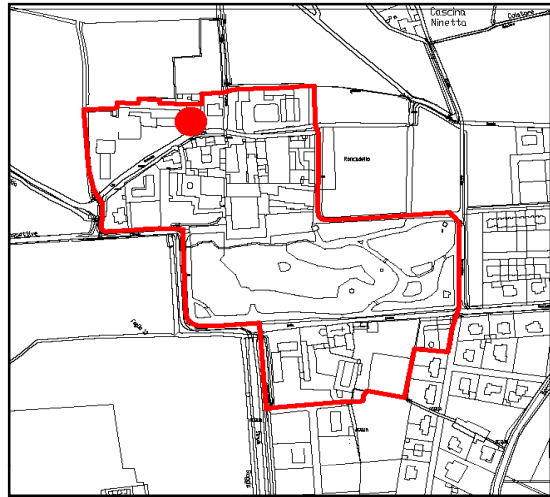
tav. M2 - destinazioni d'uso in ambito storico "Residenziale" art. 62 delle N.T.A.  
tav. M3 - categorie d'intervento in ambito storico art.64 lettera "b".



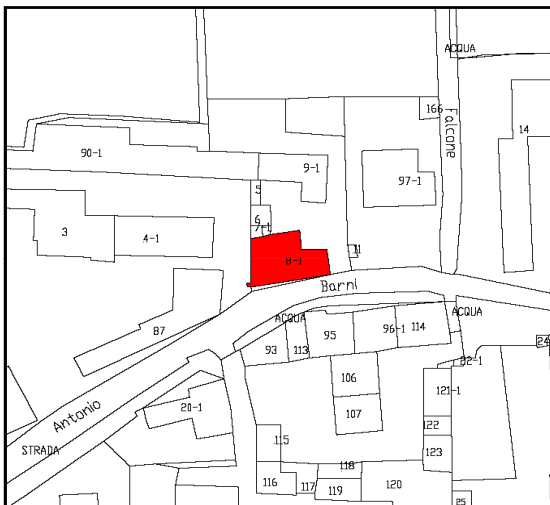
**SCHEDA EDIFICIO**

**INQUADRAMENTO**

Estratto fotogrammetrico



Estratto catastale



N. piani fuori terra 1 **2** 3 4

**Elementi decorativi salienti**

- Portali/contorni in pietra
- Portali/cancelli
- Loggiati
- Ballatoi
- Pozzi

**Caratteri ambientali**

- Giardini o parchi
- Affaccio al fiume

**Infrastrutture in dotazione**

- Strada/corte asfaltata
- Fognatura
- Elettricità
- Posto auto esclusivo
- Illuminazione pubblica
- Servizi igienici interni

**Funzioni insediative**

- Fabbricato residenziale in uso
- Fabbricato agricolo in uso
- Fabbricato produttivo in uso
- Fabbricato commerciale in uso
- Fabbricato a destinazione ricettiva

**Stato di conservazione**

- Buone
- Cattive: necessità di risanamento
- Cantiere: edificio in manutenzione

- Decorazioni in facciata
- Muratura in pietra
- Muratura in mattoni
- Edicole
- Altro

- Viale alberato
- Altro

- Strada/corte sterrata
- Acquedotto
- Posto auto in corte
- Gas metano
- Telefono
- Impianto di riscaldamento

- Fabbricato residenziale dismesso
- Fabbricato agricolo dismesso
- Fabbricato produttivo dismesso
- Fabbricato commerciale dismesso
- Fabbricato con altre funzioni

- Medie: necessità di manutenzione
- Pessime: necessità di ristrutturazione

**RILIEVO FOTOGRAFICO**

Foto n. 1



Foto n. 2



Foto n. 3



**RILIEVO DEGLI EDIFICI PRIVATI**

Inquadramento	RONCADELLO	SCHEDA n. 010
Fronti su strada	Sud	

Lato nord					
FACCIATA/FRONTE	Facciata	Rivestimento	Intonaco		
		Zoccolo			
		Serramenti			
		Oscuranti			
		Inferriate			
		Balconi			
	Ingressi	Pedonali	1	Carrai	
	Portici	Struttura			
		Pavimento			
		Solaio			
	Degrado				
	Superfetazioni				
Elementi architettonici					
Grado di conservazione	Cattivo				

Lato est					
FACCIATA/FRONTE	Facciata	Rivestimento	Intonaco strollato		
		Zoccolo			
		Serramenti			
		Oscuranti			
		Inferriate			
		Balconi			
	Ingressi	Pedonali	1	Carrai	
	Portici	Struttura			
		Pavimento			
		Solaio			
	Degrado				
	Superfetazioni				
Elementi architettonici					
Grado di conservazione	Discreto				

**CATEGORIE DI INTERVENTO**

Ricostruzione con prescrizioni generali.	NO
Ristrutturazione con prescrizioni architettoniche.	SI
Ripristino architettonico.	NO
Risanamento e valorizzazione architettonica.	NO
Restauro architettonico.	NO

Lato sud					
FACCIATA/FRONTE	Facciata	Rivestimento	Intonaco strollato		
		Zoccolo			
		Serramenti	Legno		
		Oscuranti	Griglie in legno		
		Inferriate			
		Balconi			
	Ingressi	Pedonali	1	Carrai	
	Portici	Struttura			
		Pavimento			
		Solaio			
	Degrado				
	Superfetazioni				
Elementi architettonici					
Grado di conservazione	Discreto				

Lato ovest					
FACCIATA/FRONTE	Facciata	Rivestimento	Intonaco strollato		
		Zoccolo			
		Serramenti			
		Oscuranti			
		Inferriate			
		Balconi			
	Ingressi	Pedonali		Carrai	
	Portici	Struttura			
		Pavimento			
		Solaio			
	Degrado				
	Superfetazioni				
Elementi architettonici					
Grado di conservazione	Discreto				

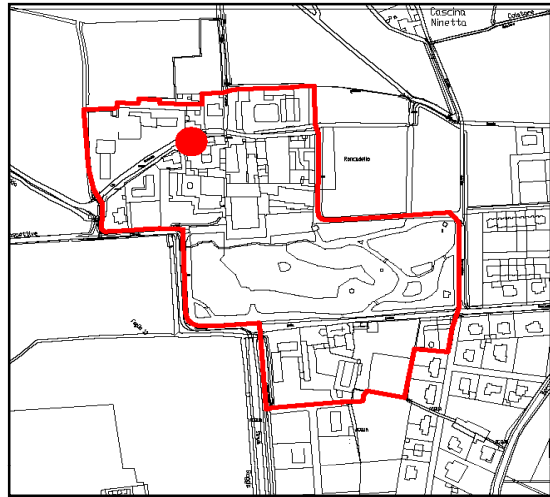
**PRESCRIZIONI RELATIVE ALL'INTERVENTO ED UTILIZZO AMMESSO**

tav. M2 - destinazioni d'uso in ambito storico "Residenziale" art. 62 delle N.T.A.  
tav. M3 - categorie d'intervento in ambito storico art.64 lettera "b".

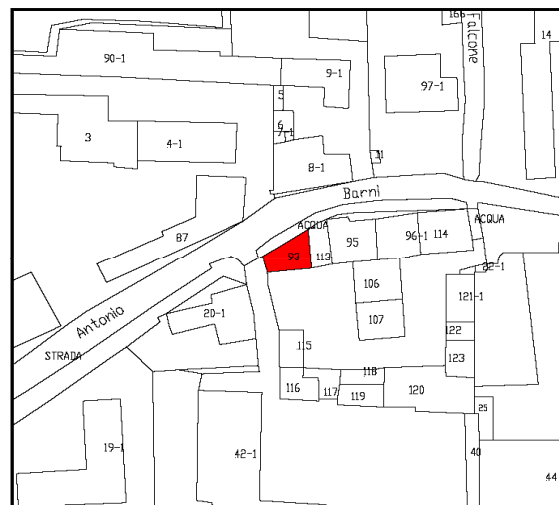
**SCHEDA EDIFICIO**

**INQUADRAMENTO**

Estratto fotogrammetrico



Estratto catastale



**RILIEVO FOTOGRAFICO**

Foto n. 1



Foto n. 2



N. piani fuori terra 1 **2** 3 4

**Elementi decorativi salienti**

- |                            |                          |                         |                          |
|----------------------------|--------------------------|-------------------------|--------------------------|
| Portali/contorni in pietra | <input type="checkbox"/> | Decorazioni in facciata | <input type="checkbox"/> |
| Portali/cancelli           | <input type="checkbox"/> | Muratura in pietra      | <input type="checkbox"/> |
| Loggiati                   | <input type="checkbox"/> | Muratura in mattoni     | <input type="checkbox"/> |
| Ballatoi                   | <input type="checkbox"/> | Edicole                 | <input type="checkbox"/> |
| Pozzi                      | <input type="checkbox"/> | Altro                   | <input type="checkbox"/> |

**Caratteri ambientali**

- |                   |                          |                |                          |
|-------------------|--------------------------|----------------|--------------------------|
| Giardini o parchi | <input type="checkbox"/> | Viale alberato | <input type="checkbox"/> |
| Affaccio al fiume | <input type="checkbox"/> | Altro          | <input type="checkbox"/> |

**Infrastrutture in dotazione**

- |                          |                                     |                           |                                     |
|--------------------------|-------------------------------------|---------------------------|-------------------------------------|
| Strada/corte asfaltata   | <input type="checkbox"/>            | Strada/corte sterrata     | <input checked="" type="checkbox"/> |
| Fognatura                | <input checked="" type="checkbox"/> | Acquedotto                | <input checked="" type="checkbox"/> |
| Elettricità              | <input checked="" type="checkbox"/> | Posto auto in corte       | <input checked="" type="checkbox"/> |
| Posto auto esclusivo     | <input type="checkbox"/>            | Gas metano                | <input checked="" type="checkbox"/> |
| Illuminazione pubblica   | <input checked="" type="checkbox"/> | Telefono                  | <input checked="" type="checkbox"/> |
| Servizi igienici interni | <input checked="" type="checkbox"/> | Impianto di riscaldamento | <input checked="" type="checkbox"/> |

**Funzioni insediative**

- |                                     |                                     |                                  |                          |
|-------------------------------------|-------------------------------------|----------------------------------|--------------------------|
| Fabbricato residenziale in uso      | <input checked="" type="checkbox"/> | Fabbricato residenziale dismesso | <input type="checkbox"/> |
| Fabbricato agricolo in uso          | <input type="checkbox"/>            | Fabbricato agricolo dismesso     | <input type="checkbox"/> |
| Fabbricato produttivo in uso        | <input type="checkbox"/>            | Fabbricato produttivo dismesso   | <input type="checkbox"/> |
| Fabbricato commerciale in uso       | <input type="checkbox"/>            | Fabbricato commerciale dismesso  | <input type="checkbox"/> |
| Fabbricato a destinazione ricettiva | <input type="checkbox"/>            | Fabbricato con altre funzioni    | <input type="checkbox"/> |

**Stato di conservazione**

- |                                    |                                     |  |                          |
|------------------------------------|-------------------------------------|--|--------------------------|
| Buone                              | <input checked="" type="checkbox"/> | Medie: necessità di manutenzione       | <input type="checkbox"/> |
| Cattive: necessità di risanamento  | <input type="checkbox"/>            | Pessime: necessità di ristrutturazione | <input type="checkbox"/> |
| Cantiere: edificio in manutenzione | <input type="checkbox"/>            |  |                          |

**RILIEVO DEGLI EDIFICI PRIVATI**

Inquadramento	RONCADELLO	SCHEDA n. 011
Fronti su strada	Nord	

Lato nord					
FACCIATA/FRONTE	Facciata	Rivestimento	Intonaco		
		Zoccolo			
		Serramenti	Legno		
		Oscuranti	Griglie in legno		
		Inferriate	Si		
		Balconi			
	Ingressi	Pedonali	1	Carrai	
	Portici	Struttura			
		Pavimento			
		Solaio			
	Degrado				
	Superfetazioni				
Elementi architettonici					
Grado di conservazione	Buono				

Lato est		Scheda 012			
FACCIATA/FRONTE	Facciata	Rivestimento			
		Zoccolo			
		Serramenti			
		Oscuranti			
		Inferriate			
		Balconi			
	Ingressi	Pedonali		Carrai	
	Portici	Struttura			
		Pavimento			
		Solaio			
	Degrado				
	Superfetazioni				
Elementi architettonici					
Grado di conservazione					

**CATEGORIE DI INTERVENTO**

Ricostruzione con prescrizioni generali.	NO
Ristrutturazione con prescrizioni architettoniche.	NO
Ripristino architettonico.	NO
Risanamento e valorizzazione architettonica.	SI
Restauro architettonico.	NO

Lato sud					
FACCIATA/FRONTE	Facciata	Rivestimento	Intonaco		
		Zoccolo			
		Serramenti	Legno		
		Oscuranti	Griglie in legno		
		Inferriate	Si		
		Balconi			
	Ingressi	Pedonali	1	Carrai	
	Portici	Struttura			
		Pavimento			
		Solaio			
	Degrado				
	Superfetazioni				
Elementi architettonici					
Grado di conservazione	Buono				

Lato ovest					
FACCIATA/FRONTE	Facciata	Rivestimento	Intonaco		
		Zoccolo			
		Serramenti			
		Oscuranti			
		Inferriate			
		Balconi			
	Ingressi	Pedonali		Carrai	
	Portici	Struttura			
		Pavimento			
		Solaio			
	Degrado				
	Superfetazioni				
Elementi architettonici					
Grado di conservazione	Buono				

**PRESCRIZIONI RELATIVE ALL'INTERVENTO ED UTILIZZO AMMESSO**

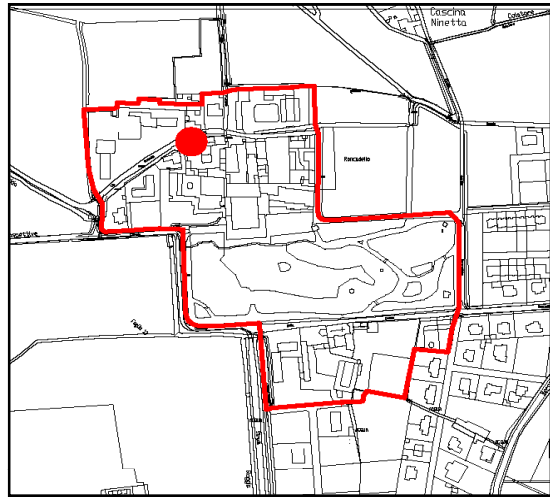
tav. M2 - destinazioni d'uso in ambito storico "Residenziale" art. 62 delle N.T.A.  
tav. M3 - categorie d'intervento in ambito storico art.64 lettera "d".



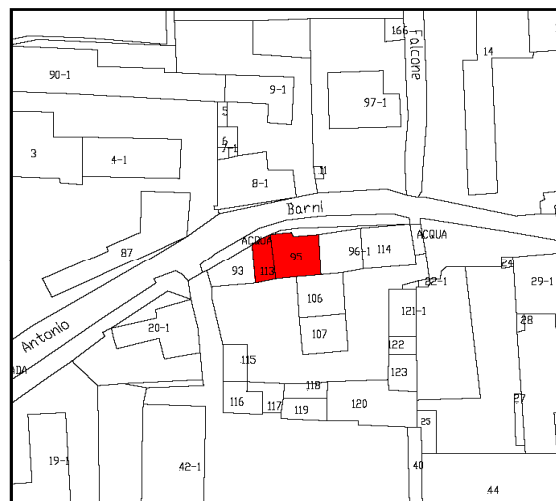
**SCHEDA EDIFICIO**

**INQUADRAMENTO**

Estratto fotogrammetrico



Estratto catastale



N. piani fuori terra 1 **2** 3 4

**Elementi decorativi salienti**

- Portali/contorni in pietra
- Portali/cancelli
- Loggiati
- Ballatoi
- Pozzi

- 
- 
- 
- 
- 

- Decorazioni in facciata
- Muratura in pietra
- Muratura in mattoni
- Edicole
- Altro

**Caratteri ambientali**

- Giardini o parchi
- Affaccio al fiume

- 
- 

- Viale alberato
- Altro

**Infrastrutture in dotazione**

- Strada/corte asfaltata
- Fognatura
- Elettricità
- Posto auto esclusivo
- Illuminazione pubblica
- Servizi igienici interni

- 
- 
- 
- 
- 
- 

- Strada/corte sterrata
- Acquedotto
- Posto auto in corte
- Gas metano
- Telefono
- Impianto di riscaldamento

**Funzioni insediative**

- Fabbricato residenziale in uso
- Fabbricato agricolo in uso
- Fabbricato produttivo in uso
- Fabbricato commerciale in uso
- Fabbricato a destinazione ricettiva

- 
- 
- 
- 
- 

- Fabbricato residenziale dismesso
- Fabbricato agricolo dismesso
- Fabbricato produttivo dismesso
- Fabbricato commerciale dismesso
- Fabbricato con altre funzioni

**Stato di conservazione**

- Buone
- Cattive: necessità di risanamento
- Cantiere: edificio in manutenzione

- 
- 
- 

- Medie: necessità di manutenzione
- Pessime: necessità di ristrutturazione

**RILIEVO FOTOGRAFICO**

Foto n. 1



Foto n. 2



**RILIEVO DEGLI EDIFICI PRIVATI**

Inquadramento	RONCADELLO	SCHEDA n. 012
Fronti su strada	Nord	

Lato nord					
FACCIATA/FRONTE	Facciata	Rivestimento	Intonaco		
		Zoccolo			
		Serramenti	Legno		
		Oscuranti	Griglie in legno		
		Inferriate	Al piano terra		
		Balconi			
	Ingressi	Pedonali	1	Carrai	
	Portici	Struttura			
		Pavimento			
		Solaio			
	Degrado				
	Superfetazioni				
Elementi architettonici					
Grado di conservazione	Buono				

Lato est		Scheda 013			
FACCIATA/FRONTE	Facciata	Rivestimento			
		Zoccolo			
		Serramenti			
		Oscuranti			
		Inferriate			
		Balconi			
	Ingressi	Pedonali		Carrai	
	Portici	Struttura			
		Pavimento			
		Solaio			
	Degrado				
	Superfetazioni				
Elementi architettonici					
Grado di conservazione					

**CATEGORIE DI INTERVENTO**

Ricostruzione con prescrizioni generali.	NO
Ristrutturazione con prescrizioni architettoniche.	NO
Ripristino architettonico.	NO
Risanamento e valorizzazione architettonica.	SI
Restauro architettonico.	NO

Lato sud					
FACCIATA/FRONTE	Facciata	Rivestimento	Intonaco e muratura a vista		
		Zoccolo			
		Serramenti	Legno		
		Oscuranti	Griglie in legno		
		Inferriate	Al piano terra		
		Balconi	1		
	Ingressi	Pedonali	1	Carrai	1
	Portici	Struttura			
		Pavimento			
		Solaio			
	Degrado				
	Superfetazioni				
Elementi architettonici					
Grado di conservazione	Buono				

Lato ovest		Scheda 016			
FACCIATA/FRONTE	Facciata	Rivestimento			
		Zoccolo			
		Serramenti			
		Oscuranti			
		Inferriate			
		Balconi			
	Ingressi	Pedonali		Carrai	
	Portici	Struttura			
		Pavimento			
		Solaio			
	Degrado				
	Superfetazioni				
Elementi architettonici					
Grado di conservazione					

**PRESCRIZIONI RELATIVE ALL'INTERVENTO ED UTILIZZO AMMESSO**

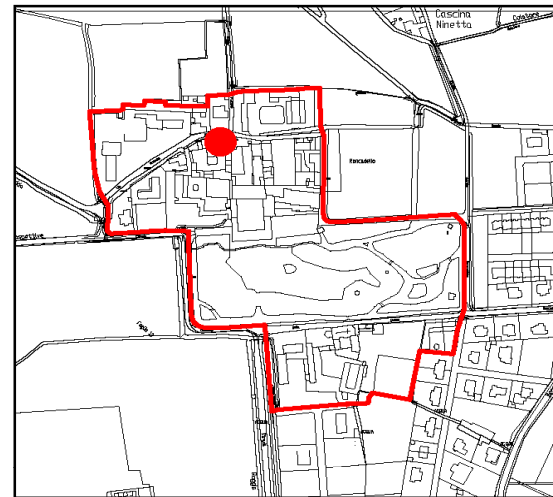
tav. M2 - destinazioni d'uso in ambito storico "Residenziale" art. 62 delle N.T.A.  
tav. M3 - categorie d'intervento in ambito storico art.64 lettera "d".

**SCHEDA EDIFICIO**

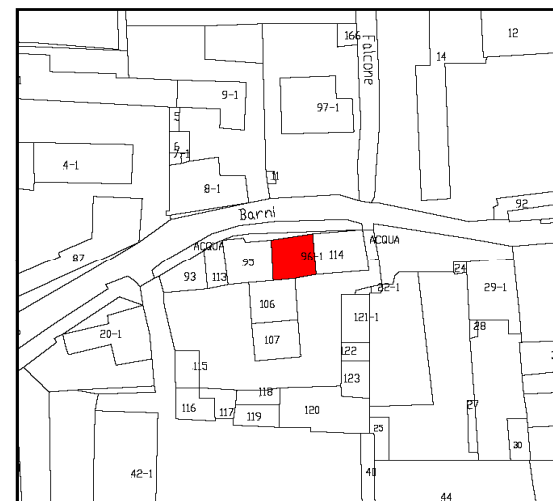
**INQUADRAMENTO**

**RILIEVO FOTOGRAFICO**

Estratto fotogrammetrico



Estratto catastale



N. piani fuori terra 1 **2** 3 4

**Elementi decorativi salienti**

- Portali/contorni in pietra
- Portali/cancelli
- Loggiati
- Ballatoi
- Pozzi

**Caratteri ambientali**

- Giardini o parchi
- Affaccio al fiume

**Infrastrutture in dotazione**

- Strada/corte asfaltata
- Fognatura
- Elettricità
- Posto auto esclusivo
- Illuminazione pubblica
- Servizi igienici interni

**Funzioni insediative**

- Fabbricato residenziale in uso
- Fabbricato agricolo in uso
- Fabbricato produttivo in uso
- Fabbricato commerciale in uso
- Fabbricato a destinazione ricettiva

**Stato di conservazione**

- Buone
- Cattive: necessità di risanamento
- Cantiere: edificio in manutenzione

- Decorazioni in facciata
- Muratura in pietra
- Muratura in mattoni
- Edicole
- Altro

- Viale alberato
- Altro

- Strada/corte sterrata
- Acquedotto
- Posto auto in corte
- Gas metano
- Telefono
- Impianto di riscaldamento

- Fabbricato residenziale dismesso
- Fabbricato agricolo dismesso
- Fabbricato produttivo dismesso
- Fabbricato commerciale dismesso
- Fabbricato con altre funzioni

- Medie: necessità di manutenzione
- Pessime: necessità di ristrutturazione

Foto n. 1



Foto n. 2



**RILIEVO DEGLI EDIFICI PRIVATI**

Inquadramento	RONCADELLO	SCHEDA n. 013
Fronti su strada	Nord	

Lato nord					
FACCIATA/FRONTE	Facciata	Rivestimento	Intonaco		
		Zoccolo			
		Serramenti	Legno		
		Oscuranti	Griglie in legno		
		Inferriate			
		Balconi			
	Ingressi	Pedonali		Carrai	
	Portici	Struttura			
		Pavimento			
		Solaio			
	Degrado				
	Superfetazioni				
Elementi architettonici					
Grado di conservazione	Discreto				

Lato est		Scheda 014			
FACCIATA/FRONTE	Facciata	Rivestimento			
		Zoccolo			
		Serramenti			
		Oscuranti			
		Inferriate			
		Balconi			
	Ingressi	Pedonali		Carrai	
	Portici	Struttura			
		Pavimento			
		Solaio			
	Degrado				
	Superfetazioni				
Elementi architettonici					
Grado di conservazione					

**CATEGORIE DI INTERVENTO**

Ricostruzione con prescrizioni generali.	NO
Ristrutturazione con prescrizioni architettoniche.	NO
Ripristino architettonico.	NO
Risanamento e valorizzazione architettonica.	SI
Restauro architettonico.	NO

Lato sud					
FACCIATA/FRONTE	Facciata	Rivestimento	Intonaco		
		Zoccolo			
		Serramenti	Legno		
		Oscuranti	Griglie in legno		
		Inferriate			
		Balconi			
	Ingressi	Pedonali	1	Carrai	
	Portici	Struttura	Pilastrini in muratura		
		Pavimento			
		Solaio			
	Degrado				
	Superfetazioni				
Elementi architettonici					
Grado di conservazione	Discreto				

Lato ovest		Scheda 012			
FACCIATA/FRONTE	Facciata	Rivestimento			
		Zoccolo			
		Serramenti			
		Oscuranti			
		Inferriate			
		Balconi			
	Ingressi	Pedonali		Carrai	
	Portici	Struttura			
		Pavimento			
		Solaio			
	Degrado				
	Superfetazioni				
Elementi architettonici					
Grado di conservazione					

**PRESCRIZIONI RELATIVE ALL'INTERVENTO ED UTILIZZO AMMESSO**

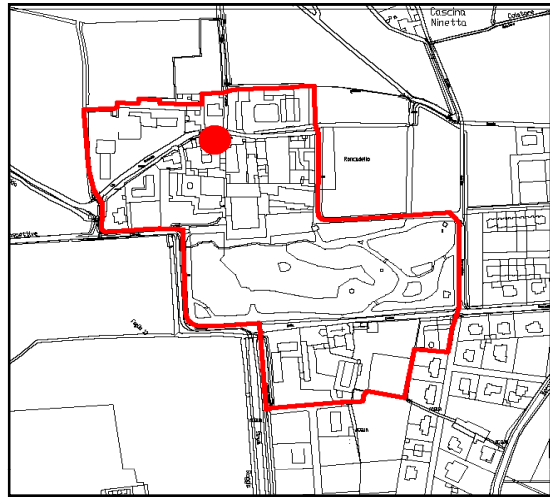
tav. M2 - destinazioni d'uso in ambito storico "Residenziale" art. 62 delle N.T.A.  
tav. M3 - categorie d'intervento in ambito storico art.64 lettera "d".



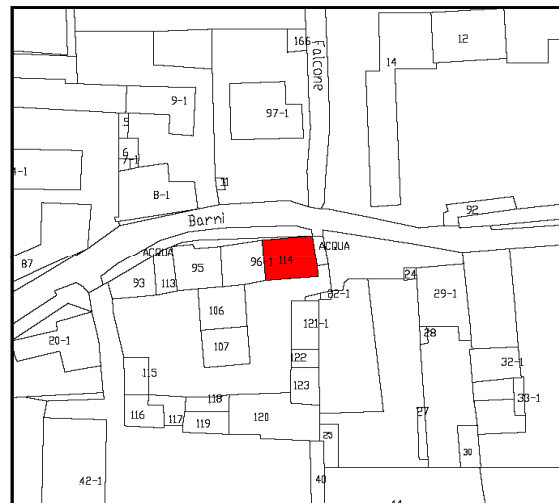
**SCHEDA EDIFICIO**

**INQUADRAMENTO**

Estratto fotogrammetrico



Estratto catastale



**RILIEVO FOTOGRAFICO**

Foto n. 1



Foto n. 2



N. piani fuori terra      1 **2** 3 4

**Elementi decorativi salienti**

- |                            |                          |                         |                                     |
|----------------------------|--------------------------|-------------------------|-------------------------------------|
| Portali/contorni in pietra | <input type="checkbox"/> | Decorazioni in facciata | <input checked="" type="checkbox"/> |
| Portali/cancelli           | <input type="checkbox"/> | Muratura in pietra      | <input type="checkbox"/>            |
| Loggiati                   | <input type="checkbox"/> | Muratura in mattoni     | <input type="checkbox"/>            |
| Ballatoi                   | <input type="checkbox"/> | Edicole                 | <input type="checkbox"/>            |
| Pozzi                      | <input type="checkbox"/> | Altro                   | <input checked="" type="checkbox"/> |

**Caratteri ambientali**

- |                   |                          |                |                          |
|-------------------|--------------------------|----------------|--------------------------|
| Giardini o parchi | <input type="checkbox"/> | Viale alberato | <input type="checkbox"/> |
| Affaccio al fiume | <input type="checkbox"/> | Altro          | <input type="checkbox"/> |

**Infrastrutture in dotazione**

- |                          |                                     |                           |                                     |
|--------------------------|-------------------------------------|---------------------------|-------------------------------------|
| Strada/corte asfaltata   | <input checked="" type="checkbox"/> | Strada/corte sterrata     | <input type="checkbox"/>            |
| Fognatura                | <input checked="" type="checkbox"/> | Acquedotto                | <input checked="" type="checkbox"/> |
| Elettricità              | <input checked="" type="checkbox"/> | Posto auto in corte       | <input checked="" type="checkbox"/> |
| Posto auto esclusivo     | <input type="checkbox"/>            | Gas metano                | <input checked="" type="checkbox"/> |
| Illuminazione pubblica   | <input type="checkbox"/>            | Telefono                  | <input checked="" type="checkbox"/> |
| Servizi igienici interni | <input checked="" type="checkbox"/> | Impianto di riscaldamento | <input checked="" type="checkbox"/> |

**Funzioni insediative**

- |                                     |                                     |                                  |                          |
|-------------------------------------|-------------------------------------|----------------------------------|--------------------------|
| Fabbricato residenziale in uso      | <input checked="" type="checkbox"/> | Fabbricato residenziale dismesso | <input type="checkbox"/> |
| Fabbricato agricolo in uso          | <input type="checkbox"/>            | Fabbricato agricolo dismesso     | <input type="checkbox"/> |
| Fabbricato produttivo in uso        | <input type="checkbox"/>            | Fabbricato produttivo dismesso   | <input type="checkbox"/> |
| Fabbricato commerciale in uso       | <input type="checkbox"/>            | Fabbricato commerciale dismesso  | <input type="checkbox"/> |
| Fabbricato a destinazione ricettiva | <input type="checkbox"/>            | Fabbricato con altre funzioni    | <input type="checkbox"/> |

**Stato di conservazione**

- |                                    |                                     |  |                          |
|------------------------------------|-------------------------------------|--|--------------------------|
| Buone                              | <input checked="" type="checkbox"/> | Medie: necessità di manutenzione       | <input type="checkbox"/> |
| Cattive: necessità di risanamento  | <input type="checkbox"/>            | Pessime: necessità di ristrutturazione | <input type="checkbox"/> |
| Cantiere: edificio in manutenzione | <input type="checkbox"/>            |  |                          |



**RILIEVO DEGLI EDIFICI PRIVATI**

Inquadramento	RONCADELLO	SCHEDA n. 014
Fronti su strada	Nord e est	

Lato nord				
FACCIATA/FRONTE	Facciata	Rivestimento	Intonaco strollato	
		Zoccolo		
		Serramenti	Legno	
		Oscuranti	Griglie in legno	
		Inferriate		
		Balconi		
	Ingressi	Pedonali		Carrai
	Portici	Struttura		
		Pavimento		
		Solaio		
	Degrado			
	Superfetazioni			
Elementi architettonici	Canna fumaria camino			
Grado di conservazione	Buono			

Lato est				
FACCIATA/FRONTE	Facciata	Rivestimento	Intonaco strollato	
		Zoccolo		
		Serramenti	Legno	
		Oscuranti	Griglie in legno	
		Inferriate		
		Balconi		
	Ingressi	Pedonali		Carrai
	Portici	Struttura		
		Pavimento		
		Solaio		
	Degrado			
	Superfetazioni			
Elementi architettonici	Cornicione facciata			
Grado di conservazione	Buono			

**CATEGORIE DI INTERVENTO**

Ricostruzione con prescrizioni generali.	NO
Ristrutturazione con prescrizioni architettoniche.	NO
Ripristino architettonico.	NO
Risanamento e valorizzazione architettonica.	SI
Restauro architettonico.	NO

Lato sud				
FACCIATA/FRONTE	Facciata	Rivestimento	Intonaco strollato	
		Zoccolo		
		Serramenti	Legno	
		Oscuranti	Griglie in legno	
		Inferriate		
		Balconi		
	Ingressi	Pedonali	1	Carrai
	Portici	Struttura	Pilastrini in muratura	
		Pavimento	Porfido	
		Solaio		
	Degrado			
	Superfetazioni			
Elementi architettonici				
Grado di conservazione	Buono			

Lato ovest		Scheda 013		
FACCIATA/FRONTE	Facciata	Rivestimento		
		Zoccolo		
		Serramenti		
		Oscuranti		
		Inferriate		
		Balconi		
	Ingressi	Pedonali		Carrai
	Portici	Struttura		
		Pavimento		
		Solaio		
	Degrado			
	Superfetazioni			
Elementi architettonici				
Grado di conservazione				

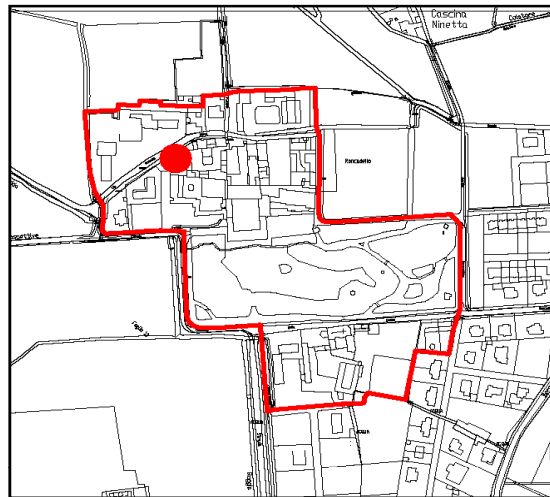
**PRESCRIZIONI RELATIVE ALL'INTERVENTO ED UTILIZZO AMMESSO**

tav. M2 - destinazioni d'uso in ambito storico "Residenziale" art. 62 delle N.T.A.  
tav. M3 - categorie d'intervento in ambito storico art.64 lettera "d".

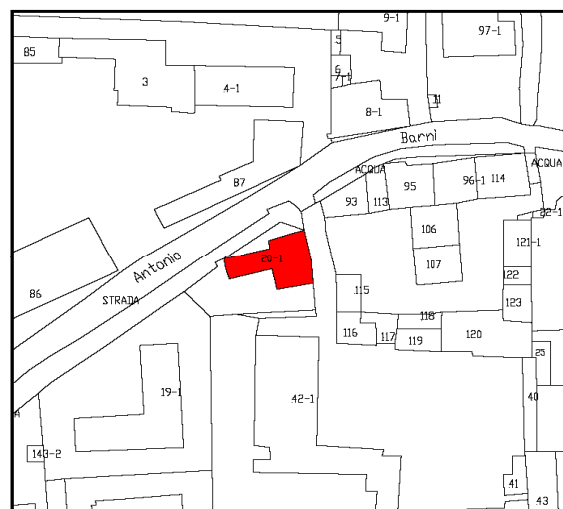
**SCHEDA EDIFICIO**

**INQUADRAMENTO**

Estratto fotogrammetrico



Estratto catastale



N. piani fuori terra 1 **2** 3 4

**Elementi decorativi salienti**

- |                            |                          |                         |                                     |
|----------------------------|--------------------------|-------------------------|-------------------------------------|
| Portali/contorni in pietra | <input type="checkbox"/> | Decorazioni in facciata | <input type="checkbox"/>            |
| Portali/cancelli           | <input type="checkbox"/> | Muratura in pietra      | <input type="checkbox"/>            |
| Loggiati                   | <input type="checkbox"/> | Muratura in mattoni     | <input checked="" type="checkbox"/> |
| Ballatoi                   | <input type="checkbox"/> | Edicole                 | <input type="checkbox"/>            |
| Pozzi                      | <input type="checkbox"/> | Altro                   | <input type="checkbox"/>            |

**Caratteri ambientali**

- |                   |                          |                |                          |
|-------------------|--------------------------|----------------|--------------------------|
| Giardini o parchi | <input type="checkbox"/> | Viale alberato | <input type="checkbox"/> |
| Affaccio al fiume | <input type="checkbox"/> | Altro          | <input type="checkbox"/> |

**Infrastrutture in dotazione**

- |                          |                                     |                           |                                     |
|--------------------------|-------------------------------------|---------------------------|-------------------------------------|
| Strada/corte asfaltata   | <input checked="" type="checkbox"/> | Strada/corte sterrata     | <input type="checkbox"/>            |
| Fognatura                | <input checked="" type="checkbox"/> | Acquedotto                | <input checked="" type="checkbox"/> |
| Elettricità              | <input checked="" type="checkbox"/> | Posto auto in corte       | <input type="checkbox"/>            |
| Posto auto esclusivo     | <input checked="" type="checkbox"/> | Gas metano                | <input checked="" type="checkbox"/> |
| Illuminazione pubblica   | <input type="checkbox"/>            | Telefono                  | <input checked="" type="checkbox"/> |
| Servizi igienici interni | <input checked="" type="checkbox"/> | Impianto di riscaldamento | <input checked="" type="checkbox"/> |

**Funzioni insediative**

- |                                     |                                     |                                  |                          |
|-------------------------------------|-------------------------------------|----------------------------------|--------------------------|
| Fabbricato residenziale in uso      | <input checked="" type="checkbox"/> | Fabbricato residenziale dismesso | <input type="checkbox"/> |
| Fabbricato agricolo in uso          | <input type="checkbox"/>            | Fabbricato agricolo dismesso     | <input type="checkbox"/> |
| Fabbricato produttivo in uso        | <input type="checkbox"/>            | Fabbricato produttivo dismesso   | <input type="checkbox"/> |
| Fabbricato commerciale in uso       | <input type="checkbox"/>            | Fabbricato commerciale dismesso  | <input type="checkbox"/> |
| Fabbricato a destinazione ricettiva | <input type="checkbox"/>            | Fabbricato con altre funzioni    | <input type="checkbox"/> |

**Stato di conservazione**

- |                                    |                                     |  |                          |
|------------------------------------|-------------------------------------|--|--------------------------|
| Buone                              | <input checked="" type="checkbox"/> | Medie: necessità di manutenzione       | <input type="checkbox"/> |
| Cattive: necessità di risanamento  | <input type="checkbox"/>            | Pessime: necessità di ristrutturazione | <input type="checkbox"/> |
| Cantiere: edificio in manutenzione | <input type="checkbox"/>            |  |                          |

**RILIEVO FOTOGRAFICO**

Foto n. 1



Foto n. 2



Foto n. 3



**RILIEVO DEGLI EDIFICI PRIVATI**

Inquadramento	RONCADELLO	SCHEDA n. 015
Fronti su strada	Nord	

Lato nord					
FACCIATA/FRONTE	Facciata	Rivestimento	Intonaco		
		Zoccolo			
		Serramenti	Legno		
		Oscuranti			
		Inferriate	Al piano terra		
		Balconi			
	Ingressi	Pedonali	1	Carrai	1
	Portici	Struttura			
		Pavimento			
		Solaio			
	Degrado				
Superfetazioni					
Elementi architettonici					
Grado di conservazione	Buono				

Lato est					
FACCIATA/FRONTE	Facciata	Rivestimento	Intonaco		
		Zoccolo			
		Serramenti			
		Oscuranti			
		Inferriate			
		Balconi			
	Ingressi	Pedonali		Carrai	
	Portici	Struttura			
		Pavimento			
		Solaio			
	Degrado				
Superfetazioni					
Elementi architettonici	Grigliato in muratura				
Grado di conservazione	Buono				

**CATEGORIE DI INTERVENTO**

Ricostruzione con prescrizioni generali.	NO
Ristrutturazione con prescrizioni architettoniche.	NO
Ripristino architettonico.	SI
Risanamento e valorizzazione architettonica.	NO
Restauro architettonico.	NO

Lato sud					
FACCIATA/FRONTE	Facciata	Rivestimento	Intonaco		
		Zoccolo			
		Serramenti	Legno		
		Oscuranti			
		Inferriate	Al piano terra		
		Balconi			
	Ingressi	Pedonali	1	Carrai	
	Portici	Struttura	Pilastri in muratura		
		Pavimento			
		Solaio			
	Degrado				
Superfetazioni					
Elementi architettonici					
Grado di conservazione	Buono				

Lato ovest					
FACCIATA/FRONTE	Facciata	Rivestimento	Intonaco		
		Zoccolo			
		Serramenti			
		Oscuranti			
		Inferriate			
		Balconi			
	Ingressi	Pedonali		Carrai	
	Portici	Struttura			
		Pavimento			
		Solaio			
	Degrado				
Superfetazioni					
Elementi architettonici					
Grado di conservazione	Buono				

**PRESCRIZIONI RELATIVE ALL'INTERVENTO ED UTILIZZO AMMESSO**

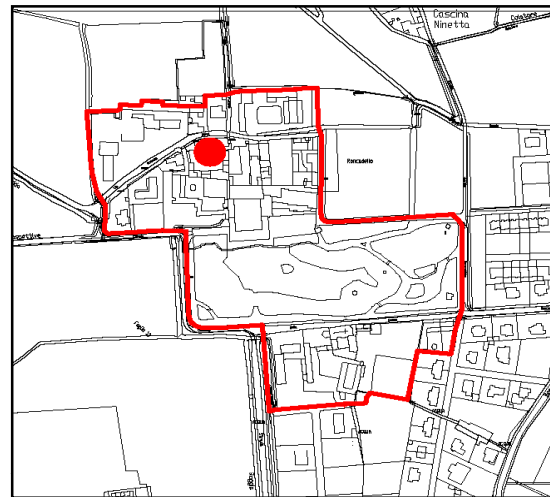
tav. M2 - destinazioni d'uso in ambito storico "Residenziale" art. 62 delle N.T.A.  
tav. M3 - categorie d'intervento in ambito storico art.64 lettera "c".

**SCHEDA EDIFICIO**

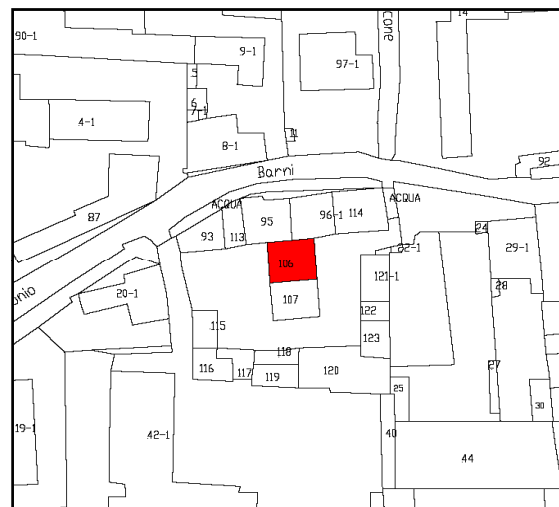
**INQUADRAMENTO**

**RILIEVO FOTOGRAFICO**

Estratto fotogrammetrico



Estratto catastale



N. piani fuori terra 1 **2** 3 4

**Elementi decorativi salienti**

- Portali/contorni in pietra
- Portali/cancelli
- Loggiati
- Ballatoi
- Pozzi

- 
- 
- 
- 
- 

- Decorazioni in facciata
- Muratura in pietra
- Muratura in mattoni
- Edicole
- Altro

- 
- 
- 
- 
- 

**Caratteri ambientali**

- Giardini o parchi
- Affaccio al fiume

- 
- 

- Viale alberato
- Altro

- 
- 

**Infrastrutture in dotazione**

- Strada/corte asfaltata
- Fognatura
- Elettricità
- Posto auto esclusivo
- Illuminazione pubblica
- Servizi igienici interni

- 
- 
- 
- 
- 
- 

- Strada/corte sterrata
- Acquedotto
- Posto auto in corte
- Gas metano
- Telefono
- Impianto di riscaldamento

- 
- 
- 
- 
- 
- 

**Funzioni insediative**

- Fabbricato residenziale in uso
- Fabbricato agricolo in uso
- Fabbricato produttivo in uso
- Fabbricato commerciale in uso
- Fabbricato a destinazione ricettiva

- 
- 
- 
- 
- 

- Fabbricato residenziale dismesso
- Fabbricato agricolo dismesso
- Fabbricato produttivo dismesso
- Fabbricato commerciale dismesso
- Fabbricato con altre funzioni

- 
- 
- 
- 
- 

**Stato di conservazione**

- Buone
- Cattive: necessità di risanamento
- Cantiere: edificio in manutenzione

- 
- 
- 

- Medie: necessità di manutenzione
- Pessime: necessità di ristrutturazione

- 
- 

Foto n. 1



Foto n. 2



**RILIEVO DEGLI EDIFICI PRIVATI**

Inquadramento	RONCADELLO	SCHEDA n. 016
Fronti su strada	Da corte interna	

Lato nord		Scheda 012	
FACCIATA/FRONTE	Facciata	Rivestimento	
		Zoccolo	
		Serramenti	
		Oscuranti	
		Inferriate	
		Balconi	
	Ingressi	Pedonali	Carrai
	Portici	Struttura	
		Pavimento	
		Solaio	
	Degrado		
	Superfetazioni		
	Elementi architettonici		
Grado di conservazione			

Lato est			
FACCIATA/FRONTE	Facciata	Rivestimento	Pilastro intonacato
		Zoccolo	
		Serramenti	
		Oscuranti	
		Inferriate	
		Balconi	
	Ingressi	Pedonali	Carrai
	Portici	Struttura	
		Pavimento	
		Solaio	
	Degrado		
	Superfetazioni		
	Elementi architettonici		
Grado di conservazione	Discreto		

**CATEGORIE DI INTERVENTO**

Ricostruzione con prescrizioni generali.	NO
Ristrutturazione con prescrizioni architettoniche.	NO
Ripristino architettonico.	NO
Risanamento e valorizzazione architettonica.	SI
Restauro architettonico.	NO

Lato sud		Scheda 022	
FACCIATA/FRONTE	Facciata	Rivestimento	
		Zoccolo	
		Serramenti	
		Oscuranti	
		Inferriate	
		Balconi	
	Ingressi	Pedonali	Carrai
	Portici	Struttura	
		Pavimento	
		Solaio	
	Degrado		
	Superfetazioni		
	Elementi architettonici		
Grado di conservazione			

Lato ovest			
FACCIATA/FRONTE	Facciata	Rivestimento	Mattoni a vista e intonaco
		Zoccolo	
		Serramenti	Legno
		Oscuranti	Griglie in legno
		Inferriate	
		Balconi	
	Ingressi	Pedonali	1 Carrai
	Portici	Struttura	
		Pavimento	
		Solaio	
	Degrado		
	Superfetazioni		
	Elementi architettonici		
Grado di conservazione	Cattivo		

**PRESCRIZIONI RELATIVE ALL'INTERVENTO ED UTILIZZO AMMESSO**

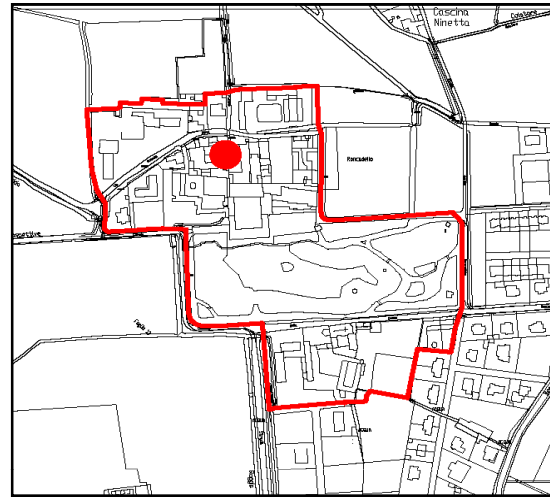
tav. M2 - destinazioni d'uso in ambito storico "Residenziale" art. 62 delle N.T.A.  
tav. M3 - categorie d'intervento in ambito storico art.64 lettera "d".



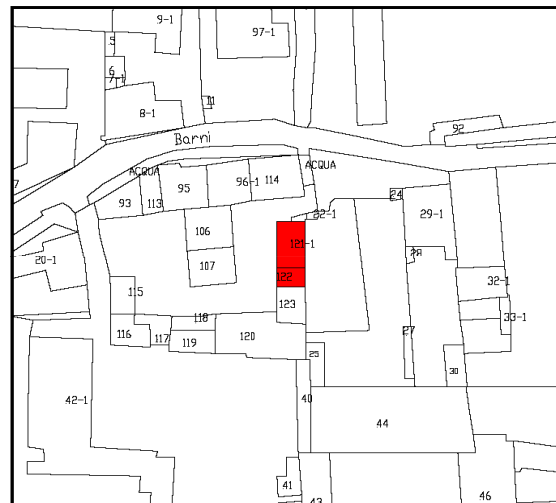
**SCHEDA EDIFICIO**

**INQUADRAMENTO**

Estratto fotogrammetrico



Estratto catastale



N. piani fuori terra 1 **2** 3 4

**Elementi decorativi salienti**

- Portali/contorni in pietra
- Portali/cancelli
- Loggiati
- Ballatoi
- Pozzi

**Caratteri ambientali**

- Giardini o parchi
- Affaccio al fiume

**Infrastrutture in dotazione**

- Strada/corte asfaltata
- Fognatura
- Elettricità
- Posto auto esclusivo
- Illuminazione pubblica
- Servizi igienici interni

**Funzioni insediative**

- Fabbricato residenziale in uso
- Fabbricato agricolo in uso
- Fabbricato produttivo in uso
- Fabbricato commerciale in uso
- Fabbricato a destinazione ricettiva

**Stato di conservazione**

- Buone
- Cattive: necessità di risanamento
- Cantiere: edificio in manutenzione

- Decorazioni in facciata
- Muratura in pietra
- Muratura in mattoni
- Edicole
- Altro

- Viale alberato
- Altro

- Strada/corte sterrata
- Acquedotto
- Posto auto in corte
- Gas metano
- Telefono
- Impianto di riscaldamento

- Fabbricato residenziale dismesso
- Fabbricato agricolo dismesso
- Fabbricato produttivo dismesso
- Fabbricato commerciale dismesso
- Fabbricato con altre funzioni

- Medie: necessità di manutenzione
- Pessime: necessità di ristrutturazione

**RILIEVO FOTOGRAFICO**

Foto n. 1



Foto n. 2



**RILIEVO DEGLI EDIFICI PRIVATI**

Inquadramento	RONCADELLO	SCHEDA n. 017
Fronti su strada	Da Corte interna	

Lato nord			
FACCIATA/FRONTE	Facciata	Rivestimento	Intonaco
		Zoccolo	
		Serramenti	
		Oscuranti	
		Inferriate	
		Balconi	
	Ingressi	Pedonali	Carrai
	Portici	Struttura	
		Pavimento	
		Solaio	
	Degrado		
	Superfetazioni		
Elementi architettonici			
Grado di conservazione	Discreto		

Lato est			
FACCIATA/FRONTE	Facciata	Rivestimento	Intonaco
		Zoccolo	
		Serramenti	
		Oscuranti	
		Inferriate	
		Balconi	
	Ingressi	Pedonali	Carrai
	Portici	Struttura	
		Pavimento	
		Solaio	
	Degrado		
	Superfetazioni		
Elementi architettonici	Grigliato in muratura		
Grado di conservazione	Discreto		

**CATEGORIE DI INTERVENTO**

Ricostruzione con prescrizioni generali.	NO
Ristrutturazione con prescrizioni architettoniche.	SI
Ripristino architettonico.	NO
Risanamento e valorizzazione architettonica.	NO
Restauro architettonico.	NO

Lato sud		Scheda 023	
FACCIATA/FRONTE	Facciata	Rivestimento	
		Zoccolo	
		Serramenti	
		Oscuranti	
		Inferriate	
		Balconi	
	Ingressi	Pedonali	Carrai
	Portici	Struttura	
		Pavimento	
		Solaio	
	Degrado		
	Superfetazioni		
Elementi architettonici			
Grado di conservazione			

Lato ovest					
FACCIATA/FRONTE	Facciata	Rivestimento	Intonaco		
		Zoccolo			
		Serramenti	Alluminio		
		Oscuranti			
		Inferriate			
		Balconi			
	Ingressi	Pedonali	1	Carrai	3
	Portici	Struttura			
		Pavimento			
		Solaio			
	Degrado				
	Superfetazioni				
Elementi architettonici					
Grado di conservazione	Discreto				

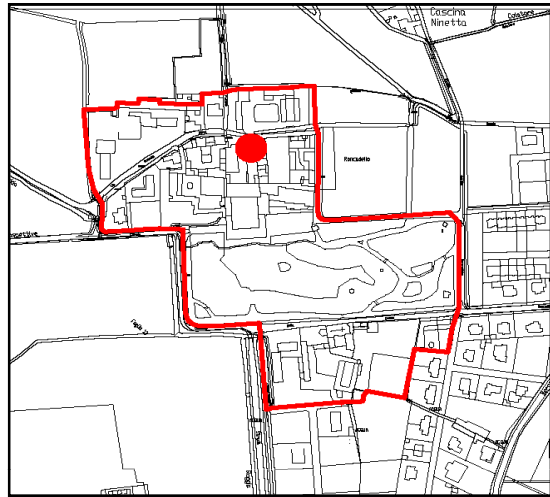
**PRESCRIZIONI RELATIVE ALL'INTERVENTO ED UTILIZZO AMMESSO**

tav. M2 - destinazioni d'uso in ambito storico "Residenziale" art. 62 delle N.T.A.  
tav. M3 - categorie d'intervento in ambito storico art.64 lettera "b".

**SCHEDA EDIFICIO**

**INQUADRAMENTO**

Estratto fotogrammetrico



Estratto catastale



N. piani fuori terra 1 **2** 3 4

**Elementi decorativi salienti**

- Portali/contorni in pietra
- Portali/cancelli
- Loggiati
- Ballatoi
- Pozzi

**Caratteri ambientali**

- Giardini o parchi
- Affaccio al fiume

**Infrastrutture in dotazione**

- Strada/corte asfaltata
- Fognatura
- Elettricità
- Posto auto esclusivo
- Illuminazione pubblica
- Servizi igienici interni

**Funzioni insediative**

- Fabbricato residenziale in uso
- Fabbricato agricolo in uso
- Fabbricato produttivo in uso
- Fabbricato commerciale in uso
- Fabbricato a destinazione ricettiva

**Stato di conservazione**

- Buone
- Cattive: necessità di risanamento
- Cantiere: edificio in manutenzione

- Decorazioni in facciata
- Muratura in pietra
- Muratura in mattoni
- Edicole
- Altro

- Viale alberato
- Altro

- Strada/corte sterrata
- Acquedotto
- Posto auto in corte
- Gas metano
- Telefono
- Impianto di riscaldamento

- Fabbricato residenziale dismesso
- Fabbricato agricolo dismesso
- Fabbricato produttivo dismesso
- Fabbricato commerciale dismesso
- Fabbricato con altre funzioni

- Medie: necessità di manutenzione
- Pessime: necessità di ristrutturazione

**RILIEVO FOTOGRAFICO**

Foto n. 1



Foto n. 2



**RILIEVO DEGLI EDIFICI PRIVATI**

Inquadramento	RONCADELLO	SCHEDA n. 018
Fronti su strada	Nord	

Lato nord					
FACCIATA/FRONTE	Facciata	Rivestimento	Intonaco		
		Zoccolo			
		Serramenti	Legno		
		Oscuranti	Scuri in legno		
		Inferriate			
		Balconi			
	Ingressi	Pedonali	1	Carrai	
	Portici	Struttura			
		Pavimento			
		Solaio			
	Degrado				
	Superfetazioni				
Elementi architettonici					
Grado di conservazione	Buono				

Lato est					
FACCIATA/FRONTE	Facciata	Rivestimento	Intonaco		
		Zoccolo			
		Serramenti	Legno		
		Oscuranti	Scuri in legno		
		Inferriate			
		Balconi			
	Ingressi	Pedonali		Carrai	
	Portici	Struttura			
		Pavimento			
		Solaio			
	Degrado				
	Superfetazioni				
Elementi architettonici					
Grado di conservazione	Buono				

**CATEGORIE DI INTERVENTO**

Ricostruzione con prescrizioni generali.	NO
Ristrutturazione con prescrizioni architettoniche.	SI
Ripristino architettonico.	NO
Risanamento e valorizzazione architettonica.	NO
Restauro architettonico.	NO

Lato sud					
FACCIATA/FRONTE	Facciata	Rivestimento	Intonaco		
		Zoccolo			
		Serramenti	Legno		
		Oscuranti	Scuri in legno		
		Inferriate			
		Balconi			
	Ingressi	Pedonali	1	Carrai	
	Portici	Struttura			
		Pavimento			
		Solaio			
	Degrado				
	Superfetazioni				
Elementi architettonici					
Grado di conservazione	Buono				

Lato ovest					
FACCIATA/FRONTE	Facciata	Rivestimento	Intonaco		
		Zoccolo			
		Serramenti	Legno		
		Oscuranti	Scuri in legno		
		Inferriate			
		Balconi			
	Ingressi	Pedonali	2	Carrai	
	Portici	Struttura			
		Pavimento			
		Solaio			
	Degrado				
	Superfetazioni				
Elementi architettonici					
Grado di conservazione	Buono				

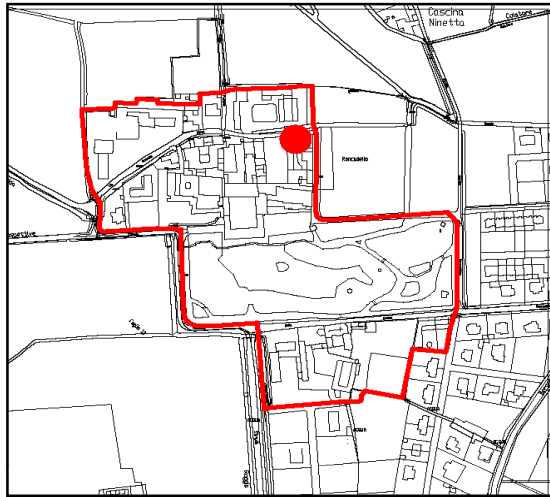
**PRESCRIZIONI RELATIVE ALL'INTERVENTO ED UTILIZZO AMMESSO**

tav. M2 - destinazioni d'uso in ambito storico "Residenziale" art. 62 delle N.T.A.  
tav. M3 - categorie d'intervento in ambito storico art.64 lettera "b".

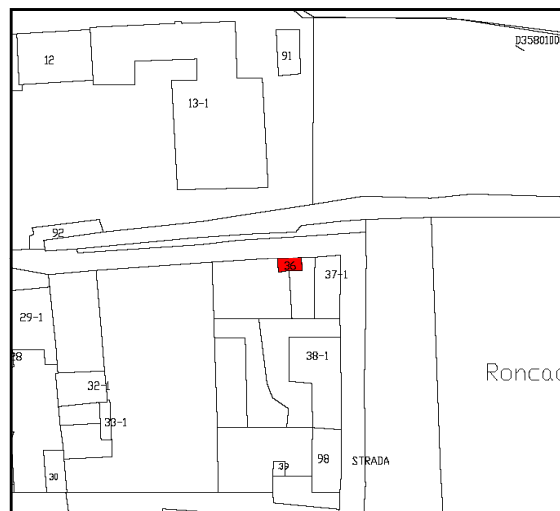
**SCHEDA EDIFICIO**

**INQUADRAMENTO**

Estratto fotogrammetrico



Estratto catastale



N. piani fuori terra **1** 2 3 4

**Elementi decorativi salienti**

- Portali/contorni in pietra
- Portali/cancelli
- Loggiati
- Ballatoi
- Pozzi

**Caratteri ambientali**

- Giardini o parchi
- Affaccio al fiume

**Infrastrutture in dotazione**

- Strada/corte asfaltata
- Fognatura
- Elettricità
- Posto auto esclusivo
- Illuminazione pubblica
- Servizi igienici interni

**Funzioni insediative**

- Fabbricato residenziale in uso
- Fabbricato agricolo in uso
- Fabbricato produttivo in uso
- Fabbricato commerciale in uso
- Fabbricato a destinazione ricettiva

**Stato di conservazione**

- Buone
- Cattive: necessità di risanamento
- Cantiere: edificio in manutenzione

- Decorazioni in facciata
- Muratura in pietra
- Muratura in mattoni
- Edicole
- Altro

- Viale alberato
- Altro

- Strada/corte sterrata
- Acquedotto
- Posto auto in corte
- Gas metano
- Telefono
- Impianto di riscaldamento

- Fabbricato residenziale dismesso
- Fabbricato agricolo dismesso
- Fabbricato produttivo dismesso
- Fabbricato commerciale dismesso
- Fabbricato con altre funzioni

- Medie: necessità di manutenzione
- Pessime: necessità di ristrutturazione

**RILIEVO FOTOGRAFICO**

Foto n. 1



Foto n. 2



**RILIEVO DEGLI EDIFICI PRIVATI**

Inquadramento	RONCADELLO	SCHEDA n. 19
Fronti su strada		

Lato nord					
FACCIATA/FRONTE	Facciata	Rivestimento			
		Zoccolo			
		Serramenti			
		Oscuranti			
		Inferriate			
		Balconi			
	Ingressi	Pedonali		Carrai	
	Portici	Struttura			
		Pavimento			
		Solaio			
	Degrado				
	Superfetazioni				
Elementi architettonici					
Grado di conservazione					

Lato est					
FACCIATA/FRONTE	Facciata	Rivestimento			
		Zoccolo			
		Serramenti			
		Oscuranti			
		Inferriate			
		Balconi			
	Ingressi	Pedonali		Carrai	
	Portici	Struttura			
		Pavimento			
		Solaio			
	Degrado				
	Superfetazioni				
Elementi architettonici					
Grado di conservazione					

**CATEGORIE DI INTERVENTO**

Ricostruzione con prescrizioni generali.	NO
Ristrutturazione con prescrizioni architettoniche.	NO
Ripristino architettonico.	SI
Risanamento e valorizzazione architettonica.	NO
Restauro architettonico.	NO

Lato sud					
FACCIATA/FRONTE	Facciata	Rivestimento			
		Zoccolo			
		Serramenti			
		Oscuranti			
		Inferriate			
		Balconi			
	Ingressi	Pedonali		Carrai	
	Portici	Struttura			
		Pavimento			
		Solaio			
	Degrado				
	Superfetazioni				
Elementi architettonici					
Grado di conservazione					

Lato ovest					
FACCIATA/FRONTE	Facciata	Rivestimento			
		Zoccolo			
		Serramenti			
		Oscuranti			
		Inferriate			
		Balconi			
	Ingressi	Pedonali		Carrai	
	Portici	Struttura			
		Pavimento			
		Solaio			
	Degrado				
	Superfetazioni				
Elementi architettonici					
Grado di conservazione					

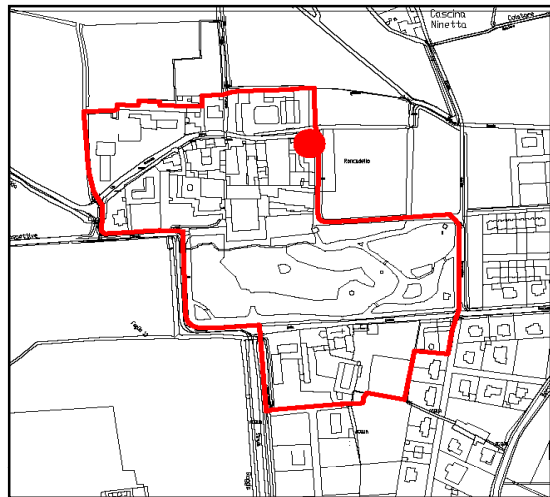
**PRESCRIZIONI RELATIVE ALL'INTERVENTO ED UTILIZZO AMMESSO**

tav. M2 - destinazioni d'uso in ambito storico "Residenziale" art. 62 delle N.T.A.  
tav. M3 - categorie d'intervento in ambito storico art.64 lettera "c".

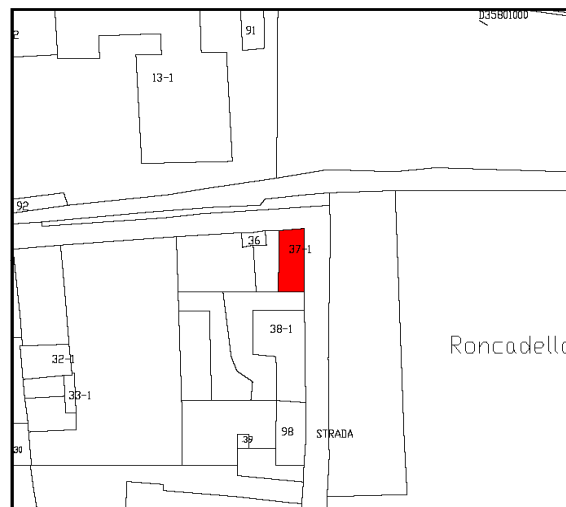
**SCHEDA EDIFICIO**

**INQUADRAMENTO**

Estratto fotogrammetrico



Estratto catastale



N. piani fuori terra 1 **2** 3 4

**Elementi decorativi salienti**

- Portali/contorni in pietra
- Portali/cancelli
- Loggiati
- Ballatoi
- Pozzi

**Caratteri ambientali**

- Giardini o parchi
- Affaccio al fiume

**Infrastrutture in dotazione**

- Strada/corte asfaltata
- Fognatura
- Elettricità
- Posto auto esclusivo
- Illuminazione pubblica
- Servizi igienici interni

**Funzioni insediative**

- Fabbricato residenziale in uso
- Fabbricato agricolo in uso
- Fabbricato produttivo in uso
- Fabbricato commerciale in uso
- Fabbricato a destinazione ricettiva

**Stato di conservazione**

- Buone
- Cattive: necessità di risanamento
- Cantiere: edificio in manutenzione

- Decorazioni in facciata
- Muratura in pietra
- Muratura in mattoni
- Edicole
- Altro

- Viale alberato
- Altro

- Strada/corte sterrata
- Acquedotto
- Posto auto in corte
- Gas metano
- Telefono
- Impianto di riscaldamento

- Fabbricato residenziale dismesso
- Fabbricato agricolo dismesso
- Fabbricato produttivo dismesso
- Fabbricato commerciale dismesso
- Fabbricato con altre funzioni

- Medie: necessità di manutenzione
- Pessime: necessità di ristrutturazione

**RILIEVO FOTOGRAFICO**

Foto n. 1



Foto n. 2



Foto n. 3



**RILIEVO DEGLI EDIFICI PRIVATI**

Inquadramento	RONCADELLO	SCHEDA n. 020
Fronti su strada	Nord e est	

Lato nord				
FACCIATA/FRONTE	Facciata	Rivestimento	Intonaco	
		Zoccolo	Pietra 80 cm	
		Serramenti		
		Oscuranti		
		Inferriate		
		Balconi		
	Ingressi	Pedonali	Carrai	1
	Portici	Struttura		
		Pavimento		
		Solaio		
	Degrado			
	Superfetazioni			
Elementi architettonici				
Grado di conservazione	Buono			

Lato est				
FACCIATA/FRONTE	Facciata	Rivestimento	Intonaco	
		Zoccolo	Pietra 80 cm	
		Serramenti	Legno	
		Oscuranti	Griglie in legno	
		Inferriate		
		Balconi		
	Ingressi	Pedonali	Carrai	
	Portici	Struttura		
		Pavimento		
		Solaio		
	Degrado			
	Superfetazioni			
Elementi architettonici				
Grado di conservazione	Buono			

**CATEGORIE DI INTERVENTO**

Ricostruzione con prescrizioni generali.	NO
Ristrutturazione con prescrizioni architettoniche.	NO
Ripristino architettonico.	SI
Risanamento e valorizzazione architettonica.	NO
Restauro architettonico.	NO

Lato sud				
FACCIATA/FRONTE	Facciata	Rivestimento	Intonaco	
		Zoccolo	Pietra 80 cm	
		Serramenti		
		Oscuranti		
		Inferriate		
		Balconi		
	Ingressi	Pedonali	Carrai	
	Portici	Struttura		
		Pavimento		
		Solaio		
	Degrado			
	Superfetazioni			
Elementi architettonici				
Grado di conservazione	Buono			

Lato ovest				
FACCIATA/FRONTE	Facciata	Rivestimento	Intonaco	
		Zoccolo	Pietra 80 cm	
		Serramenti	Legno	
		Oscuranti	Griglie in legno	
		Inferriate		
		Balconi		
	Ingressi	Pedonali	1	Carrai
	Portici	Struttura		
		Pavimento		
		Solaio		
	Degrado			
	Superfetazioni			
Elementi architettonici				
Grado di conservazione	Buono			

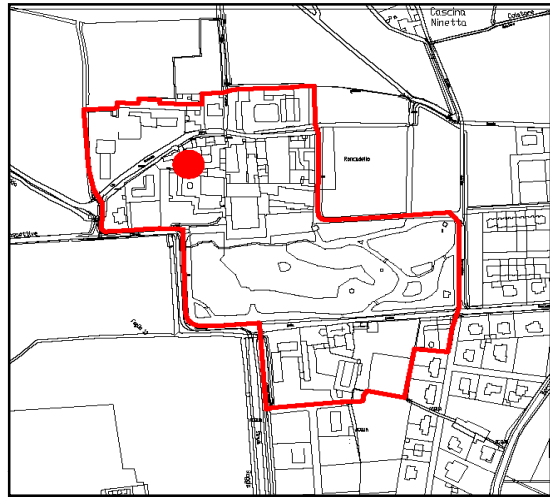
**PRESCRIZIONI RELATIVE ALL'INTERVENTO ED UTILIZZO AMMESSO**

tav. M2 - destinazioni d'uso in ambito storico "Residenziale" art. 62 delle N.T.A.  
tav. M3 - categorie d'intervento in ambito storico art.64 lettera "c".

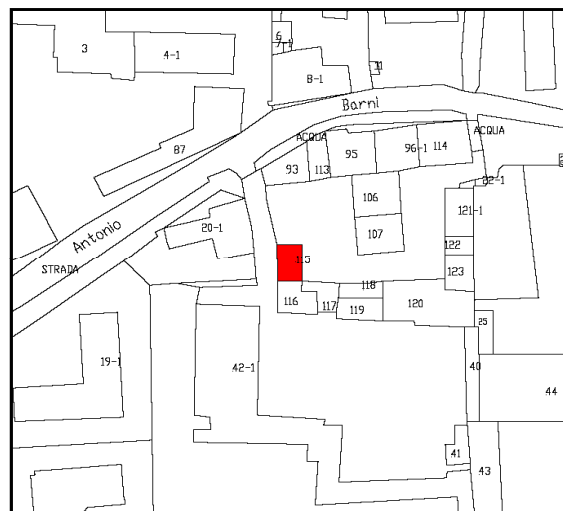
**SCHEDA EDIFICIO**

**INQUADRAMENTO**

Estratto fotogrammetrico



Estratto catastale



**RILIEVO FOTOGRAFICO**

Foto n. 1



Foto n. 2



N. piani fuori terra 1 **2** 3 4

**Elementi decorativi salienti**

- |                            |                          |                         |                                     |
|----------------------------|--------------------------|-------------------------|-------------------------------------|
| Portali/contorni in pietra | <input type="checkbox"/> | Decorazioni in facciata | <input type="checkbox"/>            |
| Portali/cancelli           | <input type="checkbox"/> | Muratura in pietra      | <input type="checkbox"/>            |
| Loggiati                   | <input type="checkbox"/> | Muratura in mattoni     | <input checked="" type="checkbox"/> |
| Ballatoi                   | <input type="checkbox"/> | Edicole                 | <input type="checkbox"/>            |
| Pozzi                      | <input type="checkbox"/> | Altro                   | <input type="checkbox"/>            |

**Caratteri ambientali**

- |                   |                          |                |                          |
|-------------------|--------------------------|----------------|--------------------------|
| Giardini o parchi | <input type="checkbox"/> | Viale alberato | <input type="checkbox"/> |
| Affaccio al fiume | <input type="checkbox"/> | Altro          | <input type="checkbox"/> |

**Infrastrutture in dotazione**

- |                          |                          |                           |                                     |
|--------------------------|--------------------------|---------------------------|-------------------------------------|
| Strada/corte asfaltata   | <input type="checkbox"/> | Strada/corte sterrata     | <input checked="" type="checkbox"/> |
| Fognatura                | <input type="checkbox"/> | Acquedotto                | <input type="checkbox"/>            |
| Elettricità              | <input type="checkbox"/> | Posto auto in corte       | <input type="checkbox"/>            |
| Posto auto esclusivo     | <input type="checkbox"/> | Gas metano                | <input type="checkbox"/>            |
| Illuminazione pubblica   | <input type="checkbox"/> | Telefono                  | <input type="checkbox"/>            |
| Servizi igienici interni | <input type="checkbox"/> | Impianto di riscaldamento | <input type="checkbox"/>            |

**Funzioni insediative**

- |                                     |                          |                                  |                                     |
|-------------------------------------|--------------------------|----------------------------------|-------------------------------------|
| Fabbricato residenziale in uso      | <input type="checkbox"/> | Fabbricato residenziale dismesso | <input type="checkbox"/>            |
| Fabbricato agricolo in uso          | <input type="checkbox"/> | Fabbricato agricolo dismesso     | <input checked="" type="checkbox"/> |
| Fabbricato produttivo in uso        | <input type="checkbox"/> | Fabbricato produttivo dismesso   | <input type="checkbox"/>            |
| Fabbricato commerciale in uso       | <input type="checkbox"/> | Fabbricato commerciale dismesso  | <input type="checkbox"/>            |
| Fabbricato a destinazione ricettiva | <input type="checkbox"/> | Fabbricato con altre funzioni    | <input type="checkbox"/>            |

**Stato di conservazione**

- |                                    |                                     |  |                          |
|------------------------------------|-------------------------------------|--|--------------------------|
| Buone                              | <input type="checkbox"/>            | Medie: necessità di manutenzione       | <input type="checkbox"/> |
| Cattive: necessità di risanamento  | <input checked="" type="checkbox"/> | Pessime: necessità di ristrutturazione | <input type="checkbox"/> |
| Cantiere: edificio in manutenzione | <input type="checkbox"/>            |  |                          |

**RILIEVO DEGLI EDIFICI PRIVATI**

Inquadramento	RONCADELLO	SCHEDA n. 021
Fronti su strada	Accesso da corte interna	

Lato nord			
FACCIATA/FRONTE	Facciata	Rivestimento	Muratura a vista e intonaco
		Zoccolo	
		Serramenti	
		Oscuranti	
		Inferriate	
		Balconi	
	Ingressi	Pedonali	Carrai
	Portici	Struttura	
		Pavimento	
		Solaio	
Degrado			
Superfetazioni			
Elementi architettonici			
Grado di conservazione	Cattivo		

Lato est			
FACCIATA/FRONTE	Facciata	Rivestimento	Muratura a vista
		Zoccolo	
		Serramenti	Legno
		Oscuranti	
		Inferriate	
		Balconi	
	Ingressi	Pedonali	1 Carrai 1
	Portici	Struttura	
		Pavimento	
		Solaio	
Degrado			
Superfetazioni			
Elementi architettonici			
Grado di conservazione	Cattivo		

**CATEGORIE DI INTERVENTO**

Ricostruzione con prescrizioni generali.	NO
Ristrutturazione con prescrizioni architettoniche.	NO
Ripristino architettonico.	NO
Risanamento e valorizzazione architettonica.	SI
Restauro architettonico.	NO

Lato sud		Scheda 026	
FACCIATA/FRONTE	Facciata	Rivestimento	
		Zoccolo	
		Serramenti	
		Oscuranti	
		Inferriate	
		Balconi	
	Ingressi	Pedonali	Carrai
	Portici	Struttura	
		Pavimento	
		Solaio	
Degrado			
Superfetazioni			
Elementi architettonici			
Grado di conservazione			

Lato ovest			
FACCIATA/FRONTE	Facciata	Rivestimento	Muratura a vista e intonaco
		Zoccolo	
		Serramenti	Legno
		Oscuranti	
		Inferriate	Piano terra
		Balconi	
	Ingressi	Pedonali	Carrai
	Portici	Struttura	
		Pavimento	
		Solaio	
Degrado			
Superfetazioni			
Elementi architettonici	Grigliato in muratura		
Grado di conservazione	Cattivo		

**PRESCRIZIONI RELATIVE ALL'INTERVENTO ED UTILIZZO AMMESSO**

tav. M2 - destinazioni d'uso in ambito storico "Residenziale" art. 62 delle N.T.A.  
tav. M3 - categorie d'intervento in ambito storico art.64 lettera "d".

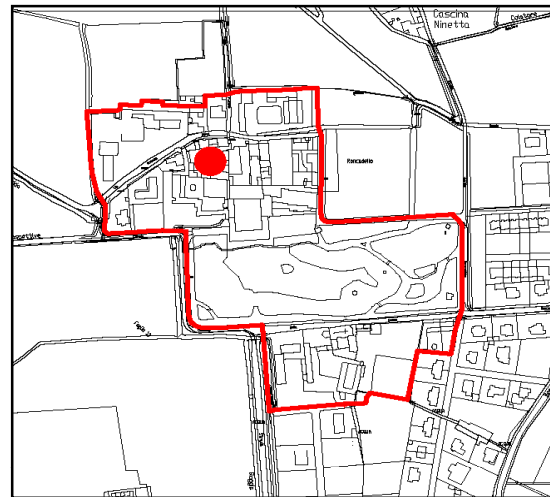


**SCHEDA EDIFICIO**

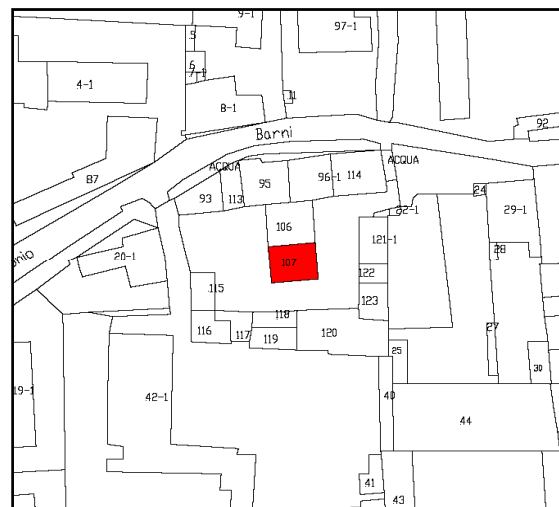
**INQUADRAMENTO**

**RILIEVO FOTOGRAFICO**

Estratto fotogrammetrico



Estratto catastale



N. piani fuori terra 1 **2** 3 4

**Elementi decorativi salienti**

- Portali/contorni in pietra
- Portali/cancelli
- Loggiati
- Ballatoi
- Pozzi

- 
- 
- 
- 
- 

- Decorazioni in facciata
- Muratura in pietra
- Muratura in mattoni
- Edicole
- Altro

- 
- 
- 
- 
- 

**Caratteri ambientali**

- Giardini o parchi
- Affaccio al fiume

- 
- 

- Viale alberato
- Altro

- 
- 

**Infrastrutture in dotazione**

- Strada/corte asfaltata
- Fognatura
- Elettricità
- Posto auto esclusivo
- Illuminazione pubblica
- Servizi igienici interni

- 
- 
- 
- 
- 
- 

- Strada/corte sterrata
- Acquedotto
- Posto auto in corte
- Gas metano
- Telefono
- Impianto di riscaldamento

- 
- 
- 
- 
- 
- 

**Funzioni insediative**

- Fabbricato residenziale in uso
- Fabbricato agricolo in uso
- Fabbricato produttivo in uso
- Fabbricato commerciale in uso
- Fabbricato a destinazione ricettiva

- 
- 
- 
- 
- 

- Fabbricato residenziale dismesso
- Fabbricato agricolo dismesso
- Fabbricato produttivo dismesso
- Fabbricato commerciale dismesso
- Fabbricato con altre funzioni

- 
- 
- 
- 
- 

**Stato di conservazione**

- Buone
- Cattive: necessità di risanamento
- Cantiere: edificio in manutenzione

- 
- 
- 

- Medie: necessità di manutenzione
- Pessime: necessità di ristrutturazione

- 
- 

Foto n. 1



Foto n. 2



**RILIEVO DEGLI EDIFICI PRIVATI**

Inquadramento	RONCADELLO	SCHEDA n. 022
Fronti su strada	Accesso da corte interna	

Lato nord		Sceda 016			
FACCIATA/FRONTE	Facciata	Rivestimento			
		Zoccolo			
		Serramenti			
		Oscuranti			
		Inferriate			
		Balconi			
	Ingressi	Pedonali	1	Carrai	
	Portici	Struttura			
		Pavimento			
		Solaio			
	Degrado				
	Superfetazioni				
Elementi architettonici					
Grado di conservazione					

Lato est					
FACCIATA/FRONTE	Facciata	Rivestimento	Intonaco		
		Zoccolo			
		Serramenti	Legno		
		Oscuranti	Griglie in legno		
		Inferriate			
		Balconi	1		
	Ingressi	Pedonali	1	Carrai	
	Portici	Struttura	Pilastrini		
		Pavimento			
		Solaio			
	Degrado				
	Superfetazioni				
Elementi architettonici					
Grado di conservazione	Buono				

**CATEGORIE DI INTERVENTO**

Ricostruzione con prescrizioni generali.	NO
Ristrutturazione con prescrizioni architettoniche.	NO
Ripristino architettonico.	NO
Risanamento e valorizzazione architettonica.	SI
Restauro architettonico.	NO

Lato sud					
FACCIATA/FRONTE	Facciata	Rivestimento	Intonaco		
		Zoccolo			
		Serramenti	Legno		
		Oscuranti	Griglie in legno		
		Inferriate			
		Balconi	1		
	Ingressi	Pedonali	1	Carrai	
	Portici	Struttura	Pilastrini		
		Pavimento			
		Solaio			
	Degrado				
	Superfetazioni				
Elementi architettonici					
Grado di conservazione	Buono				

Lato ovest					
FACCIATA/FRONTE	Facciata	Rivestimento	Intonaco		
		Zoccolo			
		Serramenti	Legno		
		Oscuranti	Griglie in legno		
		Inferriate			
		Balconi			
	Ingressi	Pedonali	1	Carrai	
	Portici	Struttura			
		Pavimento			
		Solaio			
	Degrado				
	Superfetazioni				
Elementi architettonici					
Grado di conservazione	Buono				

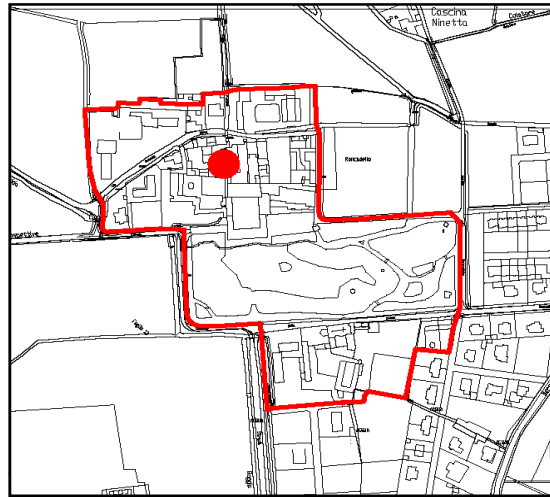
**PRESCRIZIONI RELATIVE ALL'INTERVENTO ED UTILIZZO AMMESSO**

tav. M2 - destinazioni d'uso in ambito storico "Residenziale" art. 62 delle N.T.A.  
tav. M3 - categorie d'intervento in ambito storico art.64 lettera "d".

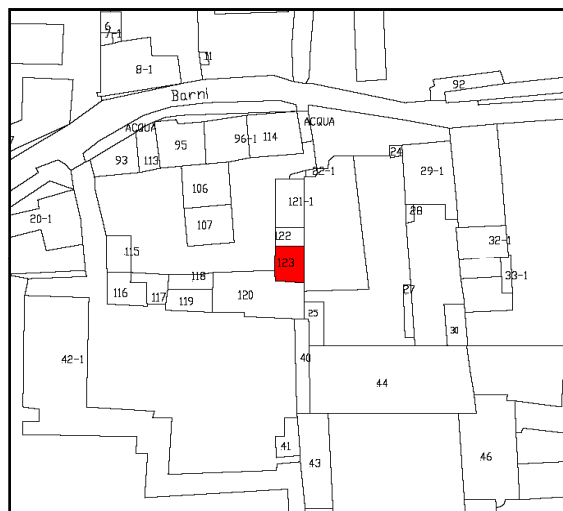
**SCHEDA EDIFICIO**

**INQUADRAMENTO**

Estratto fotogrammetrico



Estratto catastale



N. piani fuori terra 1 **2** 3 4

**Elementi decorativi salienti**

- Portali/contorni in pietra
- Portali/cancelli
- Loggiati
- Ballatoi
- Pozzi

- 
- 
- 
- 
- 

- Decorazioni in facciata
- Muratura in pietra
- Muratura in mattoni
- Edicole
- Altro

- 
- 
- 
- 
- 

**Caratteri ambientali**

- Giardini o parchi
- Affaccio al fiume

- 
- 

- Viale alberato
- Altro

- 
- 

**Infrastrutture in dotazione**

- Strada/corte asfaltata
- Fognatura
- Elettricità
- Posto auto esclusivo
- Illuminazione pubblica
- Servizi igienici interni

- 
- 
- 
- 
- 
- 

- Strada/corte sterrata
- Acquedotto
- Posto auto in corte
- Gas metano
- Telefono
- Impianto di riscaldamento

- 
- 
- 
- 
- 
- 

**Funzioni insediative**

- Fabbricato residenziale in uso
- Fabbricato agricolo in uso
- Fabbricato produttivo in uso
- Fabbricato commerciale in uso
- Fabbricato a destinazione ricettiva

- 
- 
- 
- 
- 

- Fabbricato residenziale dismesso
- Fabbricato agricolo dismesso
- Fabbricato produttivo dismesso
- Fabbricato commerciale dismesso
- Fabbricato con altre funzioni

- 
- 
- 
- 
- 

**Stato di conservazione**

- Buone
- Cattive: necessità di risanamento
- Cantiere: edificio in manutenzione

- 
- 
- 

- Medie: necessità di manutenzione
- Pessime: necessità di ristrutturazione

- 
- 

**RILIEVO FOTOGRAFICO**

Foto n. 1



Foto n. 2



**RILIEVO DEGLI EDIFICI PRIVATI**

Inquadramento	RONCADELLO	SCHEDA n. 023
Fronti su strada	Accesso da corte interna	

Lato nord		Scheda 017			
FACCIATA/FRONTE	Facciata	Rivestimento			
		Zoccolo			
		Serramenti			
		Oscuranti			
		Inferriate			
		Balconi			
	Ingressi	Pedonali		Carrai	
	Portici	Struttura			
		Pavimento			
		Solaio			
	Degrado				
	Superfetazioni				
	Elementi architettonici				
Grado di conservazione					

Lato est					
FACCIATA/FRONTE	Facciata	Rivestimento	Intonaco strollato		
		Zoccolo			
		Serramenti	Legno		
		Oscuranti	Griglie in legno		
		Inferriate			
		Balconi			
	Ingressi	Pedonali	1	Carrai	
	Portici	Struttura			
		Pavimento			
		Solaio			
	Degrado				
	Superfetazioni				
	Elementi architettonici				
Grado di conservazione	Discreto				

**CATEGORIE DI INTERVENTO**

Ricostruzione con prescrizioni generali.	NO
Ristrutturazione con prescrizioni architettoniche.	NO
Ripristino architettonico.	NO
Risanamento e valorizzazione architettonica.	SI
Restauro architettonico.	NO

Lato sud		Scheda 029			
FACCIATA/FRONTE	Facciata	Rivestimento			
		Zoccolo			
		Serramenti			
		Oscuranti			
		Inferriate			
		Balconi			
	Ingressi	Pedonali		Carrai	
	Portici	Struttura			
		Pavimento			
		Solaio			
	Degrado				
	Superfetazioni				
	Elementi architettonici				
Grado di conservazione					

Lato ovest					
FACCIATA/FRONTE	Facciata	Rivestimento	Intonaco strollato		
		Zoccolo			
		Serramenti	Legno		
		Oscuranti	Griglie in legno		
		Inferriate			
		Balconi			
	Ingressi	Pedonali	1	Carrai	
	Portici	Struttura			
		Pavimento			
		Solaio			
	Degrado				
	Superfetazioni				
	Elementi architettonici				
Grado di conservazione	Discreto				

**PRESCRIZIONI RELATIVE ALL'INTERVENTO ED UTILIZZO AMMESSO**

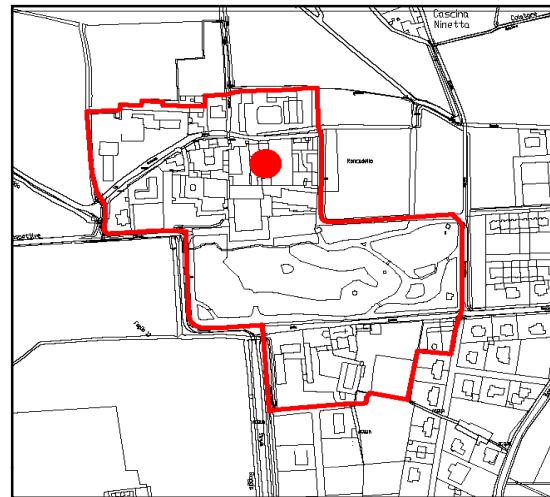
tav. M2 - destinazioni d'uso in ambito storico "Residenziale" art. 62 delle N.T.A.  
tav. M3 - categorie d'intervento in ambito storico art.64 lettera "d".

**SCHEDA EDIFICIO**

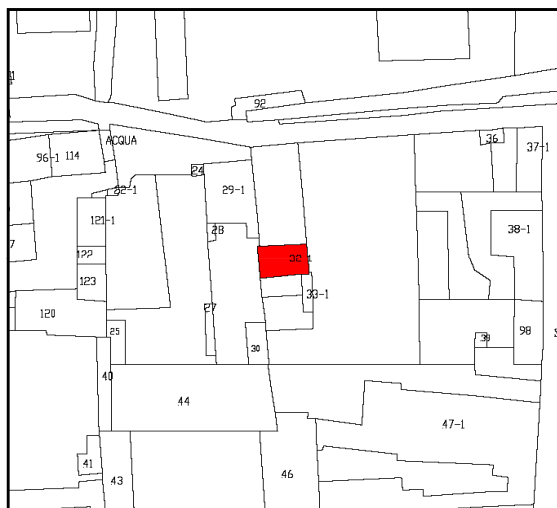
**INQUADRAMENTO**

**RILIEVO FOTOGRAFICO**

Estratto fotogrammetrico



Estratto catastale



N. piani fuori terra 1 **2** 3 4

**Elementi decorativi salienti**

- Portali/contorni in pietra
- Portali/cancelli
- Loggiati
- Ballatoi
- Pozzi

**Caratteri ambientali**

- Giardini o parchi
- Affaccio al fiume

**Infrastrutture in dotazione**

- Strada/corte asfaltata
- Fognatura
- Elettricità
- Posto auto esclusivo
- Illuminazione pubblica
- Servizi igienici interni

**Funzioni insediative**

- Fabbricato residenziale in uso
- Fabbricato agricolo in uso
- Fabbricato produttivo in uso
- Fabbricato commerciale in uso
- Fabbricato a destinazione ricettiva

**Stato di conservazione**

- Buone
- Cattive: necessità di risanamento
- Cantiere: edificio in manutenzione

- Decorazioni in facciata
- Muratura in pietra
- Muratura in mattoni
- Edicole
- Altro

- Viale alberato
- Altro

- Strada/corte sterrata
- Acquedotto
- Posto auto in corte
- Gas metano
- Telefono
- Impianto di riscaldamento

- Fabbricato residenziale dismesso
- Fabbricato agricolo dismesso
- Fabbricato produttivo dismesso
- Fabbricato commerciale dismesso
- Fabbricato con altre funzioni

- Medie: necessità di manutenzione
- Pessime: necessità di ristrutturazione

Foto n. 1



Foto n. 2



**RILIEVO DEGLI EDIFICI PRIVATI**

Inquadramento	RONCADELLO	SCHEDA n. 024
Fronti su strada	Nord	

Lato nord			
FACCIATA/FRONTE	Facciata	Rivestimento	Intonaco
		Zoccolo	
		Serramenti	Legno
		Oscuranti	Scuri in legno e tapparelle
		Inferriate	
		Balconi	
	Ingressi	Pedonali	Carrai
	Portici	Struttura	
		Pavimento	
		Solaio	
	Degrado		
	Superfetazioni		
Elementi architettonici			
Grado di conservazione	Buono		

Lato est			
FACCIATA/FRONTE	Facciata	Rivestimento	
		Zoccolo	
		Serramenti	
		Oscuranti	
		Inferriate	
		Balconi	
	Ingressi	Pedonali	Carrai
	Portici	Struttura	
		Pavimento	
		Solaio	
	Degrado		
	Superfetazioni		
Elementi architettonici			
Grado di conservazione			

**CATEGORIE DI INTERVENTO**

Ricostruzione con prescrizioni generali.	SI
Ristrutturazione con prescrizioni architettoniche.	NO
Ripristino architettonico.	NO
Risanamento e valorizzazione architettonica.	NO
Restauro architettonico.	NO

Lato sud			
FACCIATA/FRONTE	Facciata	Rivestimento	
		Zoccolo	
		Serramenti	
		Oscuranti	
		Inferriate	
		Balconi	
	Ingressi	Pedonali	Carrai
	Portici	Struttura	
		Pavimento	
		Solaio	
	Degrado		
	Superfetazioni		
Elementi architettonici			
Grado di conservazione			

Lato ovest			
FACCIATA/FRONTE	Facciata	Rivestimento	
		Zoccolo	
		Serramenti	
		Oscuranti	
		Inferriate	
		Balconi	
	Ingressi	Pedonali	Carrai
	Portici	Struttura	
		Pavimento	
		Solaio	
	Degrado		
	Superfetazioni		
Elementi architettonici			
Grado di conservazione			

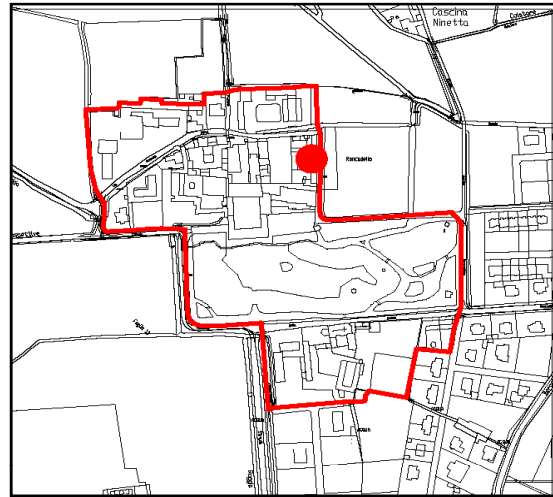
**PRESCRIZIONI RELATIVE ALL'INTERVENTO ED UTILIZZO AMMESSO**

tav. M2 - destinazioni d'uso in ambito storico "Residenziale" art. 62 delle N.T.A.  
tav. M3 - categorie d'intervento in ambito storico art.64 lettera "a".

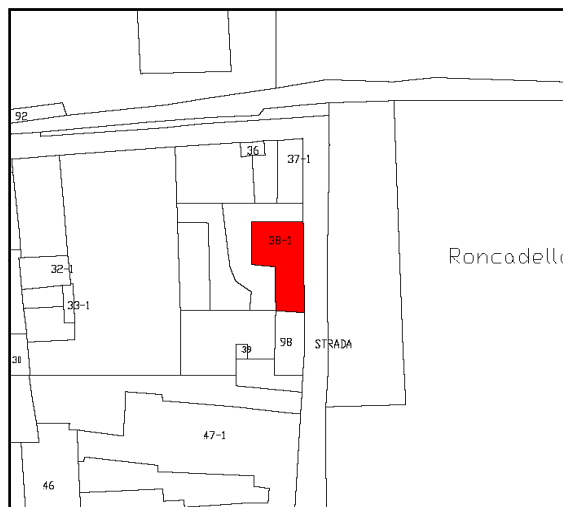
**SCHEDA EDIFICIO**

**INQUADRAMENTO**

Estratto fotogrammetrico



Estratto catastale



N. piani fuori terra 1 **2** 3 4

**Elementi decorativi salienti**

- Portali/contorni in pietra
- Portali/cancelli
- Loggiati
- Ballatoi
- Pozzi

**Caratteri ambientali**

- Giardini o parchi
- Affaccio al fiume

**Infrastrutture in dotazione**

- Strada/corte asfaltata
- Fognatura
- Elettricità
- Posto auto esclusivo
- Illuminazione pubblica
- Servizi igienici interni

**Funzioni insediative**

- Fabbricato residenziale in uso
- Fabbricato agricolo in uso
- Fabbricato produttivo in uso
- Fabbricato commerciale in uso
- Fabbricato a destinazione ricettiva

**Stato di conservazione**

- Buone
- Cattive: necessità di risanamento
- Cantiere: edificio in manutenzione

- Decorazioni in facciata
- Muratura in pietra
- Muratura in mattoni
- Edicole
- Altro

- Viale alberato
- Altro

- Strada/corte sterrata
- Acquedotto
- Posto auto in corte
- Gas metano
- Telefono
- Impianto di riscaldamento

- Fabbricato residenziale dismesso
- Fabbricato agricolo dismesso
- Fabbricato produttivo dismesso
- Fabbricato commerciale dismesso
- Fabbricato con altre funzioni

- Medie: necessità di manutenzione
- Pessime: necessità di ristrutturazione

**RILIEVO FOTOGRAFICO**

Foto n. 1



Foto n. 2



Foto n. 3



**RILIEVO DEGLI EDIFICI PRIVATI**

Inquadramento	RONCADELLO	SCHEDA n. 025
Fronti su strada	Est	

Lato nord					
FACCIATA/FRONTE	Facciata	Rivestimento	Intonaco e muratura a vista		
		Zoccolo	Pietra 60 cm		
		Serramenti			
		Oscuranti	Griglie in legno		
		Inferriate			
		Balconi			
	Ingressi	Pedonali		Carrai	
	Portici	Struttura			
		Pavimento			
		Solaio			
	Degrado				
	Superfetazioni				
Elementi architettonici	Grigliati in legno				
Grado di conservazione	Buono				

Lato est					
FACCIATA/FRONTE	Facciata	Rivestimento	Intonaco e muratura a vista		
		Zoccolo	Pietra 60 cm		
		Serramenti			
		Oscuranti	Griglie in legno		
		Inferriate			
		Balconi	1		
	Ingressi	Pedonali		Carrai	
	Portici	Struttura	Pilastrini in muratura		
		Pavimento			
		Solaio			
	Degrado				
	Superfetazioni				
Elementi architettonici	Grigliati in legno				
Grado di conservazione	Buono				

**CATEGORIE DI INTERVENTO**

Ricostruzione con prescrizioni generali.	NO
Ristrutturazione con prescrizioni archite	NO
Ripristino architettonico.	SI
Risanamento e valorizzazione architettonica.	NO
Restauro architettonico.	NO

Lato sud		Scheda 030			
FACCIATA/FRONTE	Facciata	Rivestimento			
		Zoccolo			
		Serramenti			
		Oscuranti			
		Inferriate			
		Balconi			
	Ingressi	Pedonali		Carrai	
	Portici	Struttura			
		Pavimento			
		Solaio			
	Degrado				
	Superfetazioni				
Elementi architettonici					
Grado di conservazione					

Lato ovest					
FACCIATA/FRONTE	Facciata	Rivestimento	Intonaco e muratura a vista		
		Zoccolo	Pietra 60 cm		
		Serramenti			
		Oscuranti	Griglie in legno		
		Inferriate			
		Balconi			
	Ingressi	Pedonali		Carrai	
	Portici	Struttura			
		Pavimento			
		Solaio			
	Degrado				
	Superfetazioni				
Elementi architettonici	Grigliati in legno				
Grado di conservazione	Buono				

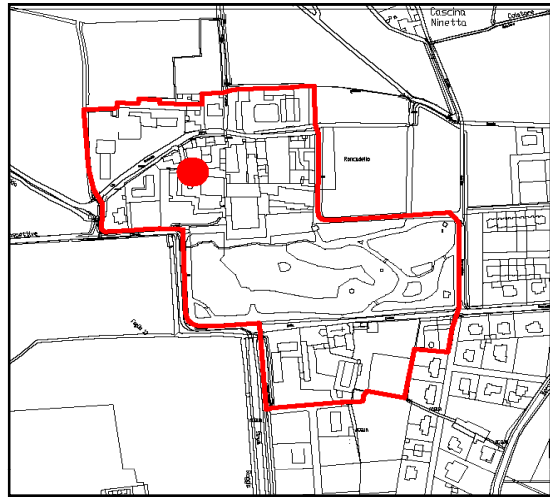
**PRESCRIZIONI RELATIVE ALL'INTERVENTO ED UTILIZZO AMMESSO**

tav. M2 - destinazioni d'uso in ambito storico "Residenziale" art. 62 delle N.T.A.  
tav. M3 - categorie d'intervento in ambito storico art.64 lettera "c".

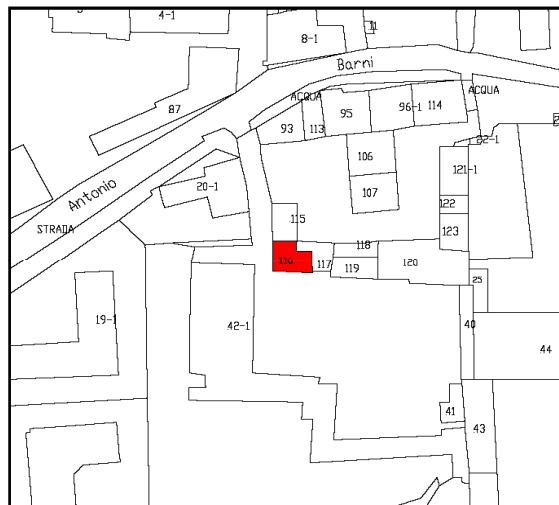
**SCHEDA EDIFICIO**

**INQUADRAMENTO**

Estratto fotogrammetrico



Estratto catastale



N. piani fuori terra 1 **2** 3 4

**Elementi decorativi salienti**

- Portali/contorni in pietra
- Portali/cancelli
- Loggiati
- Ballatoi
- Pozzi

**Caratteri ambientali**

- Giardini o parchi
- Affaccio al fiume

**Infrastrutture in dotazione**

- Strada/corte asfaltata
- Fognatura
- Elettricità
- Posto auto esclusivo
- Illuminazione pubblica
- Servizi igienici interni

**Funzioni insediative**

- Fabbricato residenziale in uso
- Fabbricato agricolo in uso
- Fabbricato produttivo in uso
- Fabbricato commerciale in uso
- Fabbricato a destinazione ricettiva

**Stato di conservazione**

- Buone
- Cattive: necessità di risanamento
- Cantiere: edificio in manutenzione

- Decorazioni in facciata
- Muratura in pietra
- Muratura in mattoni
- Edicole
- Altro

- Viale alberato
- Altro

- Strada/corte sterrata
- Acquedotto
- Posto auto in corte
- Gas metano
- Telefono
- Impianto di riscaldamento

- Fabbricato residenziale dismesso
- Fabbricato agricolo dismesso
- Fabbricato produttivo dismesso
- Fabbricato commerciale dismesso
- Fabbricato con altre funzioni

- Medie: necessità di manutenzione
- Pessime: necessità di ristrutturazione

**RILIEVO FOTOGRAFICO**

Foto n. 1



Foto n. 2



**RILIEVO DEGLI EDIFICI PRIVATI**

Inquadramento	RONCADELLO	SCHEDA n. 026
Fronti su strada	Accesso da corte interna	

Lato nord		Scheda 021			
FACCIATA/FRONTE	Facciata	Rivestimento			
		Zoccolo			
		Serramenti			
		Oscuranti			
		Inferriate			
		Balconi			
	Ingressi	Pedonali		Carrai	
	Portici	Struttura			
		Pavimento			
		Solaio			
	Degrado				
	Superfetazioni				
Elementi architettonici					
Grado di conservazione					

Lato est		Scheda 027			
FACCIATA/FRONTE	Facciata	Rivestimento			
		Zoccolo			
		Serramenti			
		Oscuranti			
		Inferriate			
		Balconi			
	Ingressi	Pedonali		Carrai	
	Portici	Struttura			
		Pavimento			
		Solaio			
	Degrado				
	Superfetazioni				
Elementi architettonici					
Grado di conservazione					

**CATEGORIE DI INTERVENTO**

Ricostruzione con prescrizioni generali.	NO
Ristrutturazione con prescrizioni architettoniche.	NO
Ripristino architettonico.	NO
Risanamento e valorizzazione architettonica.	SI
Restauro architettonico.	NO

Lato sud					
FACCIATA/FRONTE	Facciata	Rivestimento	Muratura a vista		
		Zoccolo			
		Serramenti	Legno		
		Oscuranti	Griglie in legno		
		Inferriate			
		Balconi			
	Ingressi	Pedonali	2	Carrai	
	Portici	Struttura			
		Pavimento			
		Solaio			
	Degrado				
	Superfetazioni				
Elementi architettonici					
Grado di conservazione	Cattivo				

Lato ovest					
FACCIATA/FRONTE	Facciata	Rivestimento	Muratura a vista		
		Zoccolo			
		Serramenti	Legno		
		Oscuranti	Griglie in legno		
		Inferriate	Al piano terra		
		Balconi			
	Ingressi	Pedonali		Carrai	1
	Portici	Struttura			
		Pavimento			
		Solaio			
	Degrado				
	Superfetazioni				
Elementi architettonici					
Grado di conservazione	Cattivo				

**PRESCRIZIONI RELATIVE ALL'INTERVENTO ED UTILIZZO AMMESSO**

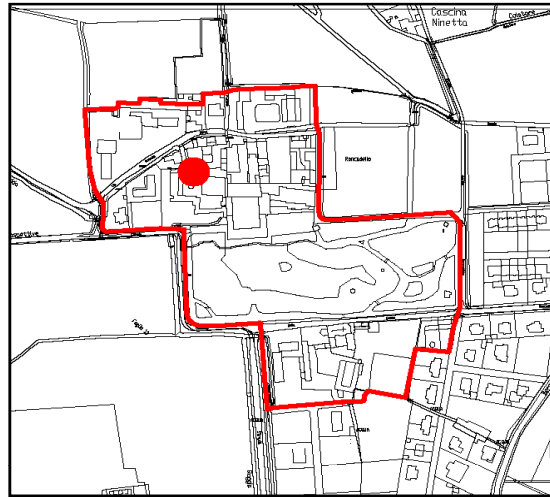
tav. M2 - destinazioni d'uso in ambito storico "Residenziale" art. 62 delle N.T.A.  
tav. M3 - categorie d'intervento in ambito storico art.64 lettera "d".



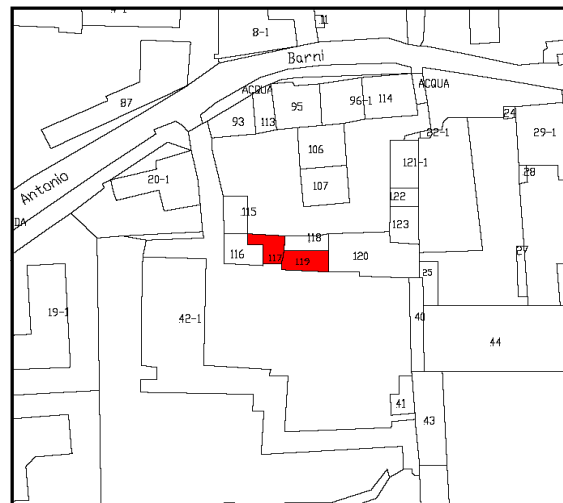
**SCHEDA EDIFICIO**

**INQUADRAMENTO**

Estratto fotogrammetrico



Estratto catastale



N. piani fuori terra 1 **2** 3 4

**Elementi decorativi salienti**

- Portali/contorni in pietra
- Portali/cancelli
- Loggiati
- Ballatoi
- Pozzi

**Caratteri ambientali**

- Giardini o parchi
- Affaccio al fiume

**Infrastrutture in dotazione**

- Strada/corte asfaltata
- Fognatura
- Elettricità
- Posto auto esclusivo
- Illuminazione pubblica
- Servizi igienici interni

**Funzioni insediative**

- Fabbricato residenziale in uso
- Fabbricato agricolo in uso
- Fabbricato produttivo in uso
- Fabbricato commerciale in uso
- Fabbricato a destinazione ricettiva

**Stato di conservazione**

- Buone
- Cattive: necessità di risanamento
- Cantiere: edificio in manutenzione

- Decorazioni in facciata
- Muratura in pietra
- Muratura in mattoni
- Edicole
- Altro

- Viale alberato
- Altro

- Strada/corte sterrata
- Acquedotto
- Posto auto in corte
- Gas metano
- Telefono
- Impianto di riscaldamento

- Fabbricato residenziale dismesso
- Fabbricato agricolo dismesso
- Fabbricato produttivo dismesso
- Fabbricato commerciale dismesso
- Fabbricato con altre funzioni

- Medie: necessità di manutenzione
- Pessime: necessità di ristrutturazione

**RILIEVO FOTOGRAFICO**

Foto n. 1



Foto n. 2



**RILIEVO DEGLI EDIFICI PRIVATI**

Inquadramento	RONCADELLO	SCHEDA n. 027
Fronti su strada	Accesso da corte interna	

Lato nord					
FACCIATA/FRONTE	Facciata	Rivestimento	Muratura a vista		
		Zoccolo			
		Serramenti	Legno		
		Oscuranti			
		Inferriate			
		Balconi			
	Ingressi	Pedonali	2	Carrai	1
	Portici	Struttura			
		Pavimento			
		Solaio			
Degrado					
Superfetazioni					
Elementi architettonici					
Grado di conservazione	Cattivo				

Lato est		Scheda 029			
FACCIATA/FRONTE	Facciata	Rivestimento			
		Zoccolo			
		Serramenti			
		Oscuranti			
		Inferriate			
		Balconi			
	Ingressi	Pedonali		Carrai	
	Portici	Struttura			
		Pavimento			
		Solaio			
Degrado					
Superfetazioni					
Elementi architettonici					
Grado di conservazione					

**CATEGORIE DI INTERVENTO**

Ricostruzione con prescrizioni generali.	NO
Ristrutturazione con prescrizioni architettoniche.	SI
Ripristino architettonico.	NO
Risanamento e valorizzazione architettonica.	NO
Restauro architettonico.	NO

Lato sud					
FACCIATA/FRONTE	Facciata	Rivestimento	Muratura a vista		
		Zoccolo			
		Serramenti	Legno		
		Oscuranti			
		Inferriate			
		Balconi			
	Ingressi	Pedonali	1	Carrai	
	Portici	Struttura			
		Pavimento			
		Solaio			
Degrado					
Superfetazioni					
Elementi architettonici					
Grado di conservazione	Cattivo				

Lato ovest		Scheda 026			
FACCIATA/FRONTE	Facciata	Rivestimento			
		Zoccolo			
		Serramenti			
		Oscuranti			
		Inferriate			
		Balconi			
	Ingressi	Pedonali		Carrai	
	Portici	Struttura			
		Pavimento			
		Solaio			
Degrado					
Superfetazioni					
Elementi architettonici					
Grado di conservazione					

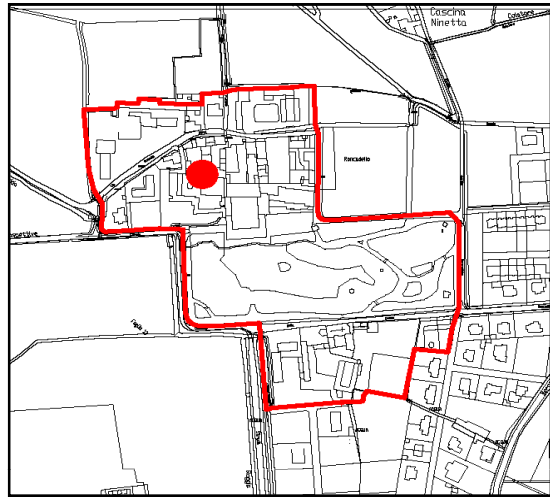
**PRESCRIZIONI RELATIVE ALL'INTERVENTO ED UTILIZZO AMMESSO**

tav. M2 - destinazioni d'uso in ambito storico "Residenziale" art. 62 delle N.T.A.  
tav. M3 - categorie d'intervento in ambito storico art.64 lettera "b".

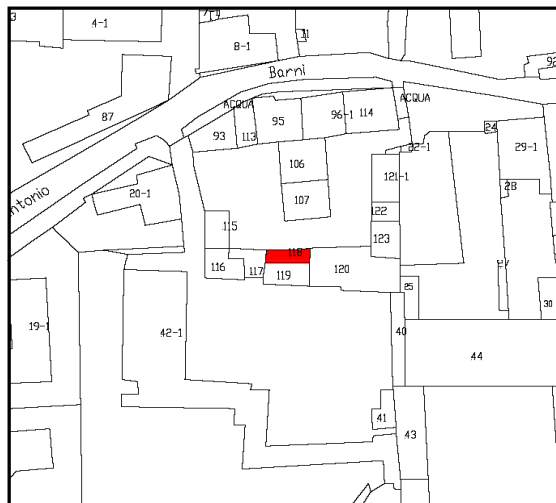
**SCHEDA EDIFICIO**

**INQUADRAMENTO**

Estratto fotogrammetrico



Estratto catastale



N. piani fuori terra 1 **2** 3 4

**Elementi decorativi salienti**

- Portali/contorni in pietra
- Portali/cancelli
- Loggiati
- Ballatoi
- Pozzi

**Caratteri ambientali**

- Giardini o parchi
- Affaccio al fiume

**Infrastrutture in dotazione**

- Strada/corte asfaltata
- Fognatura
- Elettricità
- Posto auto esclusivo
- Illuminazione pubblica
- Servizi igienici interni

**Funzioni insediative**

- Fabbricato residenziale in uso
- Fabbricato agricolo in uso
- Fabbricato produttivo in uso
- Fabbricato commerciale in uso
- Fabbricato a destinazione ricettiva

**Stato di conservazione**

- Buone
- Cattive: necessità di risanamento
- Cantiere: edificio in manutenzione

- Decorazioni in facciata
- Muratura in pietra
- Muratura in mattoni
- Edicole
- Altro

- Viale alberato
- Altro

- Strada/corte sterrata
- Acquedotto
- Posto auto in corte
- Gas metano
- Telefono
- Impianto di riscaldamento

- Fabbricato residenziale dismesso
- Fabbricato agricolo dismesso
- Fabbricato produttivo dismesso
- Fabbricato commerciale dismesso
- Fabbricato con altre funzioni

- Medie: necessità di manutenzione
- Pessime: necessità di ristrutturazione

**RILIEVO FOTOGRAFICO**

Foto n. 1



Foto n. 2

**RILIEVO DEGLI EDIFICI PRIVATI**

Inquadramento	RONCADELLO	SCHEDA n. 028
Fronti su strada	Accesso da corte interna	

Lato nord		Scheda 027			
FACCIATA/FRONTE	Facciata	Rivestimento	Intonaco		
		Zoccolo			
		Serramenti	Alluminio		
		Oscuranti			
		Inferriate			
		Balconi			
	Ingressi	Pedonali	1	Carrai	1
	Portici	Struttura			
		Pavimento			
		Solaio			
Degrado					
Superfetazioni					
Elementi architettonici					
Grado di conservazione	Discrete				

Lato est		Scheda 029			
FACCIATA/FRONTE	Facciata	Rivestimento			
		Zoccolo			
		Serramenti			
		Oscuranti			
		Inferriate			
		Balconi			
	Ingressi	Pedonali		Carrai	
	Portici	Struttura			
		Pavimento			
		Solaio			
Degrado					
Superfetazioni					
Elementi architettonici					
Grado di conservazione	Buono				

**CATEGORIE DI INTERVENTO**

Ricostruzione con prescrizioni generali.	NO
Ristrutturazione con prescrizioni architettoniche.	SI
Ripristino architettonico.	NO
Risanamento e valorizzazione architettonica.	NO
Restauro architettonico.	NO

Lato sud		Scheda 027			
FACCIATA/FRONTE	Facciata	Rivestimento			
		Zoccolo			
		Serramenti			
		Oscuranti			
		Inferriate			
		Balconi			
	Ingressi	Pedonali		Carrai	
	Portici	Struttura			
		Pavimento			
		Solaio			
Degrado					
Superfetazioni					
Elementi architettonici					
Grado di conservazione					

Lato ovest		Scheda 026			
FACCIATA/FRONTE	Facciata	Rivestimento			
		Zoccolo			
		Serramenti			
		Oscuranti			
		Inferriate			
		Balconi			
	Ingressi	Pedonali		Carrai	
	Portici	Struttura			
		Pavimento			
		Solaio			
Degrado					
Superfetazioni					
Elementi architettonici					
Grado di conservazione					

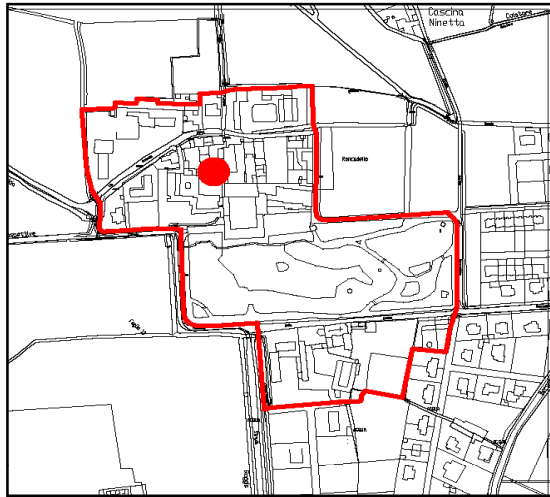
**PRESCRIZIONI RELATIVE ALL'INTERVENTO ED UTILIZZO AMMESSO**

tav. M2 - destinazioni d'uso in ambito storico "Residenziale" art. 62 delle N.T.A.  
tav. M3 - categorie d'intervento in ambito storico art.64 lettera "b".

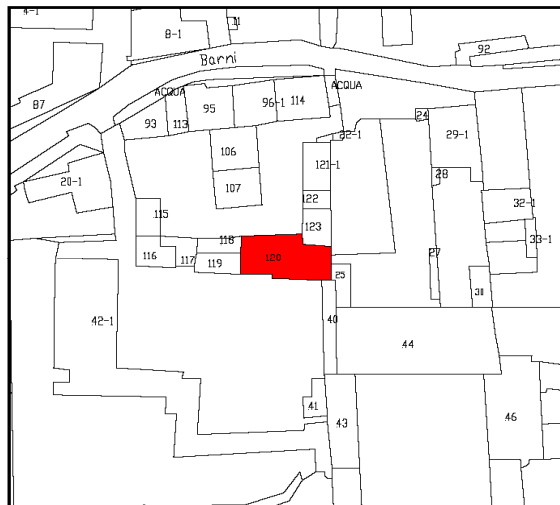
**SCHEDA EDIFICIO**

**INQUADRAMENTO**

Estratto fotogrammetrico



Estratto catastale



**RILIEVO FOTOGRAFICO**

Foto n. 1



Foto n. 2



N. piani fuori terra 1 **2** 3 4

**Elementi decorativi salienti**

- |                            |                          |                         |                          |
|----------------------------|--------------------------|-------------------------|--------------------------|
| Portali/contorni in pietra | <input type="checkbox"/> | Decorazioni in facciata | <input type="checkbox"/> |
| Portali/cancelli           | <input type="checkbox"/> | Muratura in pietra      | <input type="checkbox"/> |
| Loggiati                   | <input type="checkbox"/> | Muratura in mattoni     | <input type="checkbox"/> |
| Ballatoi                   | <input type="checkbox"/> | Edicole                 | <input type="checkbox"/> |
| Pozzi                      | <input type="checkbox"/> | Altro                   | <input type="checkbox"/> |

**Caratteri ambientali**

- |                   |                          |                |                          |
|-------------------|--------------------------|----------------|--------------------------|
| Giardini o parchi | <input type="checkbox"/> | Viale alberato | <input type="checkbox"/> |
| Affaccio al fiume | <input type="checkbox"/> | Altro          | <input type="checkbox"/> |

**Infrastrutture in dotazione**

- |                          |                                     |                           |                                     |
|--------------------------|-------------------------------------|---------------------------|-------------------------------------|
| Strada/corte asfaltata   | <input type="checkbox"/>            | Strada/corte sterrata     | <input checked="" type="checkbox"/> |
| Fognatura                | <input checked="" type="checkbox"/> | Acquedotto                | <input checked="" type="checkbox"/> |
| Elettricità              | <input checked="" type="checkbox"/> | Posto auto in corte       | <input checked="" type="checkbox"/> |
| Posto auto esclusivo     | <input type="checkbox"/>            | Gas metano                | <input checked="" type="checkbox"/> |
| Illuminazione pubblica   | <input type="checkbox"/>            | Telefono                  | <input checked="" type="checkbox"/> |
| Servizi igienici interni | <input checked="" type="checkbox"/> | Impianto di riscaldamento | <input checked="" type="checkbox"/> |

**Funzioni insediative**

- |                                     |                                     |                                  |                          |
|-------------------------------------|-------------------------------------|----------------------------------|--------------------------|
| Fabbricato residenziale in uso      | <input checked="" type="checkbox"/> | Fabbricato residenziale dismesso | <input type="checkbox"/> |
| Fabbricato agricolo in uso          | <input type="checkbox"/>            | Fabbricato agricolo dismesso     | <input type="checkbox"/> |
| Fabbricato produttivo in uso        | <input type="checkbox"/>            | Fabbricato produttivo dismesso   | <input type="checkbox"/> |
| Fabbricato commerciale in uso       | <input type="checkbox"/>            | Fabbricato commerciale dismesso  | <input type="checkbox"/> |
| Fabbricato a destinazione ricettiva | <input type="checkbox"/>            | Fabbricato con altre funzioni    | <input type="checkbox"/> |

**Stato di conservazione**

- |                                    |                                     |  |                          |
|------------------------------------|-------------------------------------|--|--------------------------|
| Buone                              | <input checked="" type="checkbox"/> | Medie: necessità di manutenzione       | <input type="checkbox"/> |
| Cattive: necessità di risanamento  | <input type="checkbox"/>            | Pessime: necessità di ristrutturazione | <input type="checkbox"/> |
| Cantiere: edificio in manutenzione | <input type="checkbox"/>            |  |                          |



**RILIEVO DEGLI EDIFICI PRIVATI**

Inquadramento	RONCADELLO	SCHEDA n. 029
Fronti su strada	Accesso da corte interna	

Lato nord				
FACCIATA/FRONTE	Facciata	Rivestimento	Intonaco	
		Zoccolo		
		Serramenti	Legno	
		Oscuranti	Griglie in legno	
		Inferriate		
		Balconi		
	Ingressi	Pedonali	2	Carrai
	Portici	Struttura	Pilastrini in muratura	
		Pavimento		
		Solaio		
	Degrado			
	Superfetazioni			
Elementi architettonici				
Grado di conservazione	Buono			

Lato est				
FACCIATA/FRONTE	Facciata	Rivestimento		
		Zoccolo		
		Serramenti		
		Oscuranti		
		Inferriate		
		Balconi		
	Ingressi	Pedonali		Carrai
	Portici	Struttura		
		Pavimento		
		Solaio		
	Degrado			
	Superfetazioni			
Elementi architettonici				
Grado di conservazione				

**CATEGORIE DI INTERVENTO**

Ricostruzione con prescrizioni generali.	NO
Ristrutturazione con prescrizioni architettoniche.	NO
Ripristino architettonico.	NO
Risanamento e valorizzazione architettonica.	SI
Restauro architettonico.	NO

Lato sud				
FACCIATA/FRONTE	Facciata	Rivestimento	Intonaco	
		Zoccolo		
		Serramenti	Legno	
		Oscuranti	Griglie in legno	
		Inferriate		
		Balconi		
	Ingressi	Pedonali		Carrai
	Portici	Struttura		
		Pavimento		
		Solaio		
	Degrado			
	Superfetazioni			
Elementi architettonici				
Grado di conservazione	Discreto			

Lato ovest		Scheda 028 027		
FACCIATA/FRONTE	Facciata	Rivestimento		
		Zoccolo		
		Serramenti		
		Oscuranti		
		Inferriate		
		Balconi		
	Ingressi	Pedonali		Carrai
	Portici	Struttura		
		Pavimento		
		Solaio		
	Degrado			
	Superfetazioni			
Elementi architettonici				
Grado di conservazione				

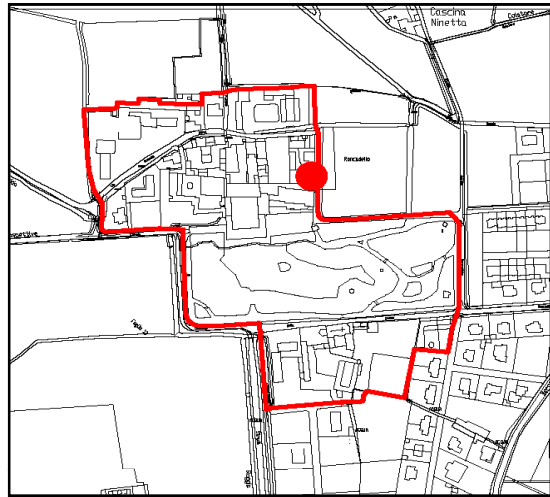
**PRESCRIZIONI RELATIVE ALL'INTERVENTO ED UTILIZZO AMMESSO**

tav. M2 - destinazioni d'uso in ambito storico "Residenziale" art. 62 delle N.T.A.  
tav. M3 - categorie d'intervento in ambito storico art.64 lettera "d".

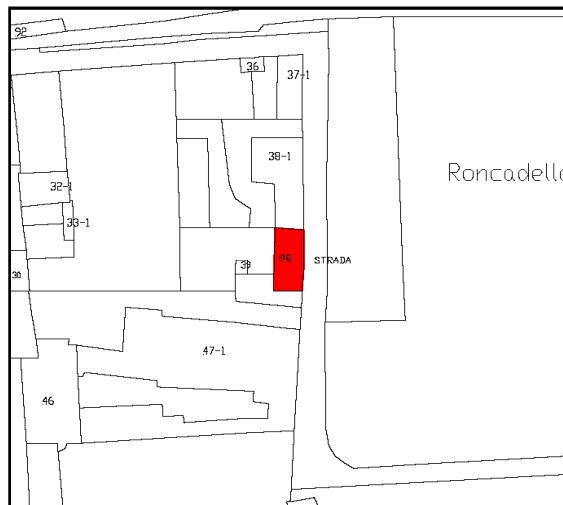
**SCHEDA EDIFICIO**

**INQUADRAMENTO**

Estratto fotogrammetrico



Estratto catastale



N. piani fuori terra 1 **2** 3 4

**Elementi decorativi salienti**

- Portali/contorni in pietra
- Portali/cancelli
- Loggiati
- Ballatoi
- Pozzi

**Caratteri ambientali**

- Giardini o parchi
- Affaccio al fiume

**Infrastrutture in dotazione**

- Strada/corte asfaltata
- Fognatura
- Elettricità
- Posto auto esclusivo
- Illuminazione pubblica
- Servizi igienici interni

**Funzioni insediative**

- Fabbricato residenziale in uso
- Fabbricato agricolo in uso
- Fabbricato produttivo in uso
- Fabbricato commerciale in uso
- Fabbricato a destinazione ricettiva

**Stato di conservazione**

- Buone
- Cattive: necessità di risanamento
- Cantiere: edificio in manutenzione

- Decorazioni in facciata
- Muratura in pietra
- Muratura in mattoni
- Edicole
- Altro

- Viale alberato
- Altro

- Strada/corte sterrata
- Acquedotto
- Posto auto in corte
- Gas metano
- Telefono
- Impianto di riscaldamento

- Fabbricato residenziale dismesso
- Fabbricato agricolo dismesso
- Fabbricato produttivo dismesso
- Fabbricato commerciale dismesso
- Fabbricato con altre funzioni

- Medie: necessità di manutenzione
- Pessime: necessità di ristrutturazione

**RILIEVO FOTOGRAFICO**

Foto n. 1



Foto n. 2



**RILIEVO DEGLI EDIFICI PRIVATI**

Inquadramento	RONCADELLO	SCHEDA n. 030
Fronti su strada	Est	

Lato nord		Scheda 025	
FACCIATA/FRONTE	Facciata	Rivestimento	
		Zoccolo	
		Serramenti	
		Oscuranti	
		Inferriate	
		Balconi	
	Ingressi	Pedonali	Carrai
	Portici	Struttura	
		Pavimento	
		Solaio	
	Degrado		
	Superfetazioni		
	Elementi architettonici		
Grado di conservazione			

Lato est					
FACCIATA/FRONTE	Facciata	Rivestimento	Intonaco		
		Zoccolo			
		Serramenti	Legno		
		Oscuranti	Griglie in legno		
		Inferriate			
		Balconi			
	Ingressi	Pedonali	3	Carrai	1
	Portici	Struttura			
		Pavimento			
		Solaio			
	Degrado				
	Superfetazioni				
	Elementi architettonici				
Grado di conservazione		Discreto			

**CATEGORIE DI INTERVENTO**

Ricostruzione con prescrizioni generali.	NO
Ristrutturazione con prescrizioni architettoniche.	NO
Ripristino architettonico.	SI
Risanamento e valorizzazione architettonica.	NO
Restauro architettonico.	NO

Lato sud			
FACCIATA/FRONTE	Facciata	Rivestimento	Intonaco
		Zoccolo	
		Serramenti	
		Oscuranti	
		Inferriate	
		Balconi	
	Ingressi	Pedonali	Carrai
	Portici	Struttura	
		Pavimento	
		Solaio	
	Degrado		
	Superfetazioni		
	Elementi architettonici		
Grado di conservazione		Discreto	

Lato ovest			
FACCIATA/FRONTE	Facciata	Rivestimento	
		Zoccolo	
		Serramenti	
		Oscuranti	
		Inferriate	
		Balconi	
	Ingressi	Pedonali	Carrai
	Portici	Struttura	
		Pavimento	
		Solaio	
	Degrado		
	Superfetazioni		
	Elementi architettonici		
Grado di conservazione			

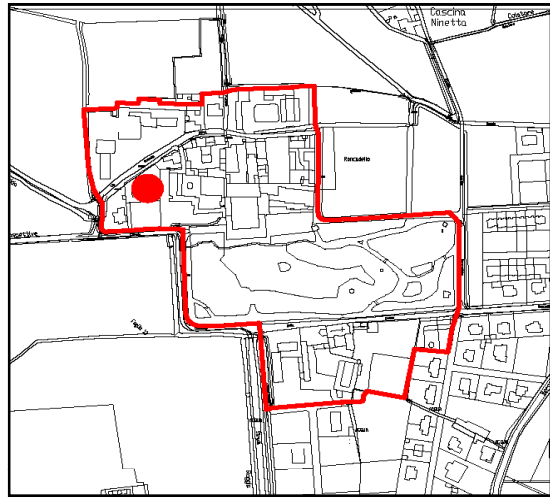
**PRESCRIZIONI RELATIVE ALL'INTERVENTO ED UTILIZZO AMMESSO**

tav. M2 - destinazioni d'uso in ambito storico "Residenziale" art. 62 delle N.T.A.  
tav. M3 - categorie d'intervento in ambito storico art.64 lettera "c".

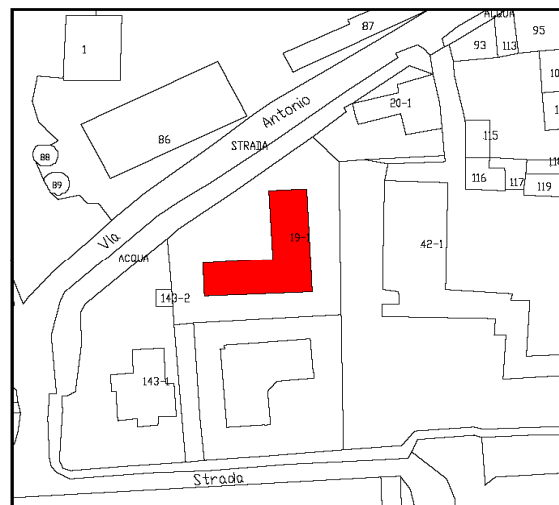
**SCHEDA EDIFICIO**

**INQUADRAMENTO**

Estratto fotogrammetrico



Estratto catastale



N. piani fuori terra 1 2 **3** 4

**Elementi decorativi salienti**

- Portali/contorni in pietra
- Portali/cancelli
- Loggiati
- Ballatoi
- Pozzi

**Caratteri ambientali**

- Giardini o parchi
- Affaccio al fiume

**Infrastrutture in dotazione**

- Strada/corte asfaltata
- Fognatura
- Elettricità
- Posto auto esclusivo
- Illuminazione pubblica
- Servizi igienici interni

**Funzioni insediative**

- Fabbricato residenziale in uso
- Fabbricato agricolo in uso
- Fabbricato produttivo in uso
- Fabbricato commerciale in uso
- Fabbricato a destinazione ricettiva

**Stato di conservazione**

- Buone
- Cattive: necessità di risanamento
- Cantiere: edificio in manutenzione

- Decorazioni in facciata
- Muratura in pietra
- Muratura in mattoni
- Edicole
- Altro

- Viale alberato
- Altro

- Strada/corte sterrata
- Acquedotto
- Posto auto in corte
- Gas metano
- Telefono
- Impianto di riscaldamento

- Fabbricato residenziale dismesso
- Fabbricato agricolo dismesso
- Fabbricato produttivo dismesso
- Fabbricato commerciale dismesso
- Fabbricato con altre funzioni

- Medie: necessità di manutenzione
- Pessime: necessità di ristrutturazione

**RILIEVO FOTOGRAFICO**

Foto n. 1



Foto n. 2



**RILIEVO DEGLI EDIFICI PRIVATI**

Inquadramento	RONCADELLO	SCHEDA n. 031
Fronti su strada	Nord	

Lato nord			
FACCIATA/FRONTE	Facciata	Rivestimento	Intonaco
		Zoccolo	
		Serramenti	Legno e ferro
		Oscuranti	Griglie in legno
		Inferriate	
		Balconi	4
	Ingressi	Pedonali	Carrai
	Portici	Struttura	
		Pavimento	
		Solaio	
	Degrado		
	Superfetazioni		
Elementi architettonici			
Grado di conservazione	Buono		

Lato est			
FACCIATA/FRONTE	Facciata	Rivestimento	Intonaco
		Zoccolo	
		Serramenti	Legno e ferro
		Oscuranti	Griglie in legno
		Inferriate	
		Balconi	4
	Ingressi	Pedonali	Carrai
	Portici	Struttura	
		Pavimento	
		Solaio	
	Degrado		
	Superfetazioni		
Elementi architettonici			
Grado di conservazione	Buono		

**CATEGORIE DI INTERVENTO**

Ricostruzione con prescrizioni generali.	NO
Ristrutturazione con prescrizioni architettoniche.	NO
Ripristino architettonico.	SI
Risanamento e valorizzazione architettonica.	NO
Restauro architettonico.	NO

Lato sud			
FACCIATA/FRONTE	Facciata	Rivestimento	
		Zoccolo	
		Serramenti	
		Oscuranti	
		Inferriate	
		Balconi	
	Ingressi	Pedonali	Carrai
	Portici	Struttura	
		Pavimento	
		Solaio	
	Degrado		
	Superfetazioni		
Elementi architettonici			
Grado di conservazione			

Lato ovest			
FACCIATA/FRONTE	Facciata	Rivestimento	Intonaco
		Zoccolo	
		Serramenti	Legno e ferro
		Oscuranti	Griglie in legno
		Inferriate	
		Balconi	2
	Ingressi	Pedonali	Carrai
	Portici	Struttura	
		Pavimento	
		Solaio	
	Degrado		
	Superfetazioni		
Elementi architettonici			
Grado di conservazione	Buono		

**PRESCRIZIONI RELATIVE ALL'INTERVENTO ED UTILIZZO AMMESSO**

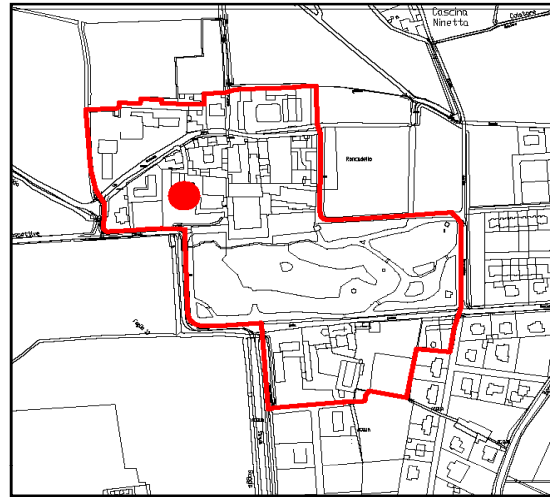
tav. M2 - destinazioni d'uso in ambito storico "Residenziale" art. 62 delle N.T.A.  
tav. M3 - categorie d'intervento in ambito storico art.64 lettera "c".



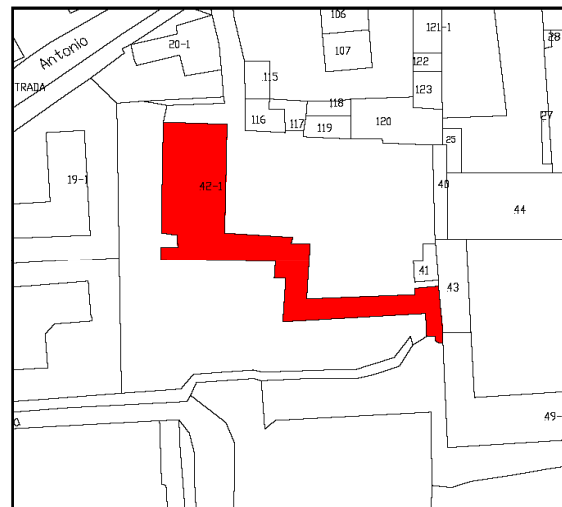
**SCHEDA EDIFICIO**

**INQUADRAMENTO**

Estratto fotogrammetrico



Estratto catastale



N. piani fuori terra 1 **2** 3 4

**Elementi decorativi salienti**

- Portali/contorni in pietra
- Portali/cancelli
- Loggiati
- Ballatoi
- Pozzi

- 
- 
- 
- 
- 

- Decorazioni in facciata
- Muratura in pietra
- Muratura in mattoni
- Edicole
- Altro

- 
- 
- 
- 
- 

**Caratteri ambientali**

- Giardini o parchi
- Affaccio al fiume

- 
- 

- Viale alberato
- Altro

- 
- 

**Infrastrutture in dotazione**

- Strada/corte asfaltata
- Fognatura
- Elettricità
- Posto auto esclusivo
- Illuminazione pubblica
- Servizi igienici interni

- 
- 
- 
- 
- 
- 

- Strada/corte sterrata
- Acquedotto
- Posto auto in corte
- Gas metano
- Telefono
- Impianto di riscaldamento

- 
- 
- 
- 
- 
- 

**Funzioni insediative**

- Fabbricato residenziale in uso
- Fabbricato agricolo in uso
- Fabbricato produttivo in uso
- Fabbricato commerciale in uso
- Fabbricato a destinazione ricettiva

- 
- 
- 
- 
- 

- Fabbricato residenziale dismesso
- Fabbricato agricolo dismesso
- Fabbricato produttivo dismesso
- Fabbricato commerciale dismesso
- Fabbricato con altre funzioni

- 
- 
- 
- 
- 

**Stato di conservazione**

- Buone
- Cattive: necessità di risanamento
- Cantiere: edificio in manutenzione

- 
- 
- 

- Medie: necessità di manutenzione
- Pessime: necessità di ristrutturazione

- 
- 

**RILIEVO FOTOGRAFICO**

Foto n. 1



Foto n. 2



Foto n. 3



**RILIEVO DEGLI EDIFICI PRIVATI**

Inquadramento	RONCADELLO	SCHEDA n. 032
Fronti su strada	Accesso da corte interna	

Lato nord			
FACCIATA/FRONTE	Facciata	Rivestimento	Muratura a vista
		Zoccolo	
		Serramenti	
		Oscuranti	
		Inferriate	
		Balconi	
	Ingressi	Pedonali	Carrai
	Portici	Struttura	
		Pavimento	
		Solaio	
	Degrado		
	Superfetazioni		
Elementi architettonici			
Grado di conservazione	Cattivo		

Lato est			
FACCIATA/FRONTE	Facciata	Rivestimento	Muratura a vista
		Zoccolo	
		Serramenti	
		Oscuranti	
		Inferriate	
		Balconi	
	Ingressi	Pedonali	Carrai
	Portici	Struttura	
		Pavimento	
		Solaio	
	Degrado		
	Superfetazioni		
Elementi architettonici			
Grado di conservazione	Cattivo		

**CATEGORIE DI INTERVENTO**

Ricostruzione con prescrizioni generali.	NO
Ristrutturazione con prescrizioni architettoniche.	SI
Ripristino architettonico.	NO
Risanamento e valorizzazione architettonica.	NO
Restauro architettonico.	NO

Lato sud			
FACCIATA/FRONTE	Facciata	Rivestimento	Muratura a vista
		Zoccolo	
		Serramenti	
		Oscuranti	
		Inferriate	
		Balconi	
	Ingressi	Pedonali	Carrai
	Portici	Struttura	
		Pavimento	
		Solaio	
	Degrado		
	Superfetazioni		
Elementi architettonici			
Grado di conservazione	Cattivo		

Lato ovest			
FACCIATA/FRONTE	Facciata	Rivestimento	Muratura a vista
		Zoccolo	
		Serramenti	
		Oscuranti	
		Inferriate	
		Balconi	
	Ingressi	Pedonali	Carrai
	Portici	Struttura	
		Pavimento	
		Solaio	
	Degrado		
	Superfetazioni		
Elementi architettonici			
Grado di conservazione	Cattivo		

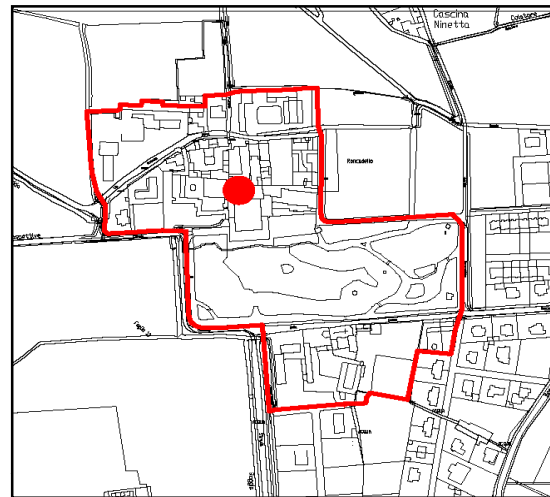
**PRESCRIZIONI RELATIVE ALL'INTERVENTO ED UTILIZZO AMMESSO**

tav. M2 - destinazioni d'uso in ambito storico "Residenziale" art. 62 delle N.T.A.  
tav. M3 - categorie d'intervento in ambito storico art.64 lettera "b".

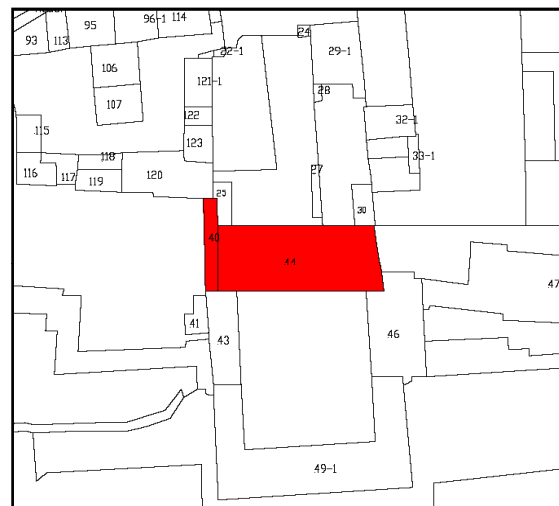
**SCHEDA EDIFICIO**

**INQUADRAMENTO**

Estratto fotogrammetrico



Estratto catastale



N. piani fuori terra 1 **2** 3 4

**Elementi decorativi salienti**

- Portali/contorni in pietra
- Portali/cancelli
- Loggiati
- Ballatoi
- Pozzi

**Caratteri ambientali**

- Giardini o parchi
- Affaccio al fiume

**Infrastrutture in dotazione**

- Strada/corte asfaltata
- Fognatura
- Elettricità
- Posto auto esclusivo
- Illuminazione pubblica
- Servizi igienici interni

**Funzioni insediative**

- Fabbricato residenziale in uso
- Fabbricato agricolo in uso
- Fabbricato produttivo in uso
- Fabbricato commerciale in uso
- Fabbricato a destinazione ricettiva

**Stato di conservazione**

- Buone
- Cattive: necessità di risanamento
- Cantiere: edificio in manutenzione

- Decorazioni in facciata
- Muratura in pietra
- Muratura in mattoni
- Edicole
- Altro

- Viale alberato
- Altro

- Strada/corte sterrata
- Acquedotto
- Posto auto in corte
- Gas metano
- Telefono
- Impianto di riscaldamento

- Fabbricato residenziale dismesso
- Fabbricato agricolo dismesso
- Fabbricato produttivo dismesso
- Fabbricato commerciale dismesso
- Fabbricato con altre funzioni

- Medie: necessità di manutenzione
- Pessime: necessità di ristrutturazione

**RILIEVO FOTOGRAFICO**

Foto n. 1



Foto n. 2



**RILIEVO DEGLI EDIFICI PRIVATI**

Inquadramento	RONCADELLO	SCHEDA n. 033
Fronti su strada	Nord e corti interne	

Lato nord				
FACCIATA/FRONTE	Facciata	Rivestimento	Intonaco	
		Zoccolo		
		Serramenti	Legno	
		Oscuranti	Griglie in legno	
		Inferriate		
		Balconi		
	Ingressi	Pedonali	Carrai	1
	Portici	Struttura		
		Pavimento		
		Solaio		
	Degrado			
	Superfetazioni			
Elementi architettonici				
Grado di conservazione	Cattivo			

Lato est				
FACCIATA/FRONTE	Facciata	Rivestimento		
		Zoccolo		
		Serramenti		
		Oscuranti		
		Inferriate		
		Balconi		
	Ingressi	Pedonali	Carrai	
	Portici	Struttura		
		Pavimento		
		Solaio		
	Degrado			
	Superfetazioni			
Elementi architettonici				
Grado di conservazione				

**CATEGORIE DI INTERVENTO**

Ricostruzione con prescrizioni generali.	NO
Ristrutturazione con prescrizioni architettoniche.	NO
Ripristino architettonico.	NO
Risanamento e valorizzazione architettonica.	NO
Restauro architettonico.	SI

Lato sud				
FACCIATA/FRONTE	Facciata	Rivestimento		
		Zoccolo		
		Serramenti		
		Oscuranti		
		Inferriate		
		Balconi		
	Ingressi	Pedonali	Carrai	
	Portici	Struttura		
		Pavimento		
		Solaio		
	Degrado			
	Superfetazioni			
Elementi architettonici				
Grado di conservazione				

Lato ovest				
FACCIATA/FRONTE	Facciata	Rivestimento	Intonaco	
		Zoccolo		
		Serramenti	Legno	
		Oscuranti	Griglie in legno	
		Inferriate		
		Balconi	1	
	Ingressi	Pedonali	1	Carrai
	Portici	Struttura	Pilastrini in muratura	
		Pavimento		
		Solaio		
	Degrado			
	Superfetazioni			
Elementi architettonici				
Grado di conservazione	Cattivo			

**PRESCRIZIONI RELATIVE ALL'INTERVENTO ED UTILIZZO AMMESSO**

tav. M2 - destinazioni d'uso in ambito storico "Residenziale" art. 62 delle N.T.A.  
tav. M3 - categorie d'intervento in ambito storico art.64 lettera "e".

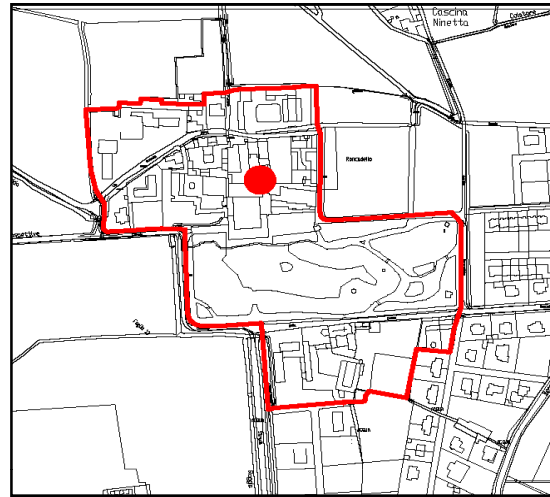


**SCHEDA EDIFICIO**

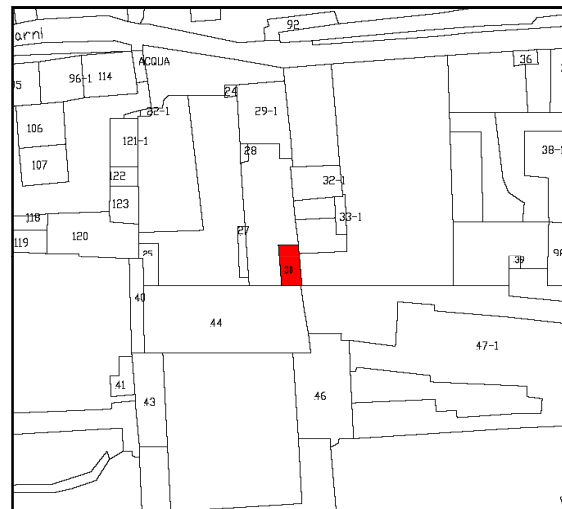
**INQUADRAMENTO**

**RILIEVO FOTOGRAFICO**

Estratto fotogrammetrico



Estratto catastale



N. piani fuori terra **1** 2 3 4

Foto n. 1

**Elementi decorativi salienti**

- |                            |                          |                         |                          |
|----------------------------|--------------------------|-------------------------|--------------------------|
| Portali/contorni in pietra | <input type="checkbox"/> | Decorazioni in facciata | <input type="checkbox"/> |
| Portali/cancelli           | <input type="checkbox"/> | Muratura in pietra      | <input type="checkbox"/> |
| Loggiati                   | <input type="checkbox"/> | Muratura in mattoni     | <input type="checkbox"/> |
| Ballatoi                   | <input type="checkbox"/> | Edicole                 | <input type="checkbox"/> |
| Pozzi                      | <input type="checkbox"/> | Altro                   | <input type="checkbox"/> |

**Caratteri ambientali**

- |                   |                          |                |                          |
|-------------------|--------------------------|----------------|--------------------------|
| Giardini o parchi | <input type="checkbox"/> | Viale alberato | <input type="checkbox"/> |
| Affaccio al fiume | <input type="checkbox"/> | Altro          | <input type="checkbox"/> |

**Infrastrutture in dotazione**

- |                          |                          |                           |                                     |
|--------------------------|--------------------------|---------------------------|-------------------------------------|
| Strada/corte asfaltata   | <input type="checkbox"/> | Strada/corte sterrata     | <input checked="" type="checkbox"/> |
| Fognatura                | <input type="checkbox"/> | Acquedotto                | <input type="checkbox"/>            |
| Elettricità              | <input type="checkbox"/> | Posto auto in corte       | <input type="checkbox"/>            |
| Posto auto esclusivo     | <input type="checkbox"/> | Gas metano                | <input type="checkbox"/>            |
| Illuminazione pubblica   | <input type="checkbox"/> | Telefono                  | <input type="checkbox"/>            |
| Servizi igienici interni | <input type="checkbox"/> | Impianto di riscaldamento | <input type="checkbox"/>            |



**Funzioni insediative**

- |                                     |                          |                                  |                                     |
|-------------------------------------|--------------------------|----------------------------------|-------------------------------------|
| Fabbricato residenziale in uso      | <input type="checkbox"/> | Fabbricato residenziale dismesso | <input type="checkbox"/>            |
| Fabbricato agricolo in uso          | <input type="checkbox"/> | Fabbricato agricolo dismesso     | <input type="checkbox"/>            |
| Fabbricato produttivo in uso        | <input type="checkbox"/> | Fabbricato produttivo dismesso   | <input type="checkbox"/>            |
| Fabbricato commerciale in uso       | <input type="checkbox"/> | Fabbricato commerciale dismesso  | <input type="checkbox"/>            |
| Fabbricato a destinazione ricettiva | <input type="checkbox"/> | Fabbricato con altre funzioni    | <input checked="" type="checkbox"/> |

**Stato di conservazione**

- |                                    |                                     |  |                          |
|------------------------------------|-------------------------------------|--|--------------------------|
| Buone                              | <input type="checkbox"/>            | Medie: necessità di manutenzione       | <input type="checkbox"/> |
| Cattive: necessità di risanamento  | <input checked="" type="checkbox"/> | Pessime: necessità di ristrutturazione | <input type="checkbox"/> |
| Cantiere: edificio in manutenzione | <input type="checkbox"/>            |  |                          |

Foto n. 2



**RILIEVO DEGLI EDIFICI PRIVATI**

Inquadramento	RONCADELLO	SCHEDA n. 34
Fronti su strada		

Lato nord					
FACCIATA/FRONTE	Facciata	Rivestimento			
		Zoccolo			
		Serramenti			
		Oscuranti			
		Inferriate			
		Balconi			
	Ingressi	Pedonali		Carrai	
	Portici	Struttura			
		Pavimento			
		Solaio			
	Degrado				
	Superfetazioni				
	Elementi architettonici				
Grado di conservazione					

Lato est					
FACCIATA/FRONTE	Facciata	Rivestimento			
		Zoccolo			
		Serramenti			
		Oscuranti			
		Inferriate			
		Balconi			
	Ingressi	Pedonali		Carrai	
	Portici	Struttura			
		Pavimento			
		Solaio			
	Degrado				
	Superfetazioni				
	Elementi architettonici				
Grado di conservazione					

**CATEGORIE DI INTERVENTO**

Ricostruzione con prescrizioni generali.	NO
Ristrutturazione con prescrizioni architettoniche.	NO
Ripristino architettonico.	NO
Risanamento e valorizzazione architettonica.	NO
Restauro architettonico.	SI

Lato sud					
FACCIATA/FRONTE	Facciata	Rivestimento			
		Zoccolo			
		Serramenti			
		Oscuranti			
		Inferriate			
		Balconi			
	Ingressi	Pedonali		Carrai	
	Portici	Struttura			
		Pavimento			
		Solaio			
	Degrado				
	Superfetazioni				
	Elementi architettonici				
Grado di conservazione					

Lato ovest					
FACCIATA/FRONTE	Facciata	Rivestimento			
		Zoccolo			
		Serramenti			
		Oscuranti			
		Inferriate			
		Balconi			
	Ingressi	Pedonali		Carrai	
	Portici	Struttura			
		Pavimento			
		Solaio			
	Degrado				
	Superfetazioni				
	Elementi architettonici				
Grado di conservazione					

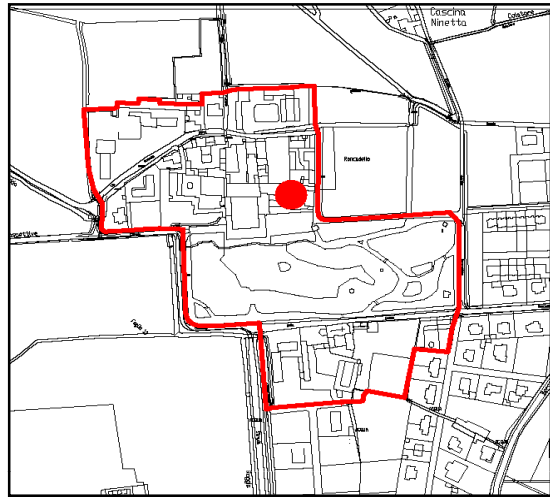
**PRESCRIZIONI RELATIVE ALL'INTERVENTO ED UTILIZZO AMMESSO**

tav. M2 - destinazioni d'uso in ambito storico "Residenziale" art. 62 delle N.T.A.  
tav. M3 - categorie d'intervento in ambito storico art.64 lettera "e".

**SCHEDA EDIFICIO**

**INQUADRAMENTO**

Estratto fotogrammetrico



Estratto catastale



N. piani fuori terra 1 **2** 3 4

**Elementi decorativi salienti**

- |                            |                                     |                         |                          |
|----------------------------|-------------------------------------|-------------------------|--------------------------|
| Portali/contorni in pietra | <input checked="" type="checkbox"/> | Decorazioni in facciata | <input type="checkbox"/> |
| Portali/cancelli           | <input type="checkbox"/>            | Muratura in pietra      | <input type="checkbox"/> |
| Loggiati                   | <input type="checkbox"/>            | Muratura in mattoni     | <input type="checkbox"/> |
| Ballatoi                   | <input type="checkbox"/>            | Edicole                 | <input type="checkbox"/> |
| Pozzi                      | <input type="checkbox"/>            | Altro                   | <input type="checkbox"/> |

**Caratteri ambientali**

- |                   |                                     |                |                          |
|-------------------|-------------------------------------|----------------|--------------------------|
| Giardini o parchi | <input checked="" type="checkbox"/> | Viale alberato | <input type="checkbox"/> |
| Affaccio al fiume | <input type="checkbox"/>            | Altro          | <input type="checkbox"/> |

**Infrastrutture in dotazione**

- |                          |                                     |                           |                                     |
|--------------------------|-------------------------------------|---------------------------|-------------------------------------|
| Strada/corte asfaltata   | <input type="checkbox"/>            | Strada/corte sterrata     | <input type="checkbox"/>            |
| Fognatura                | <input checked="" type="checkbox"/> | Acquedotto                | <input checked="" type="checkbox"/> |
| Elettricità              | <input checked="" type="checkbox"/> | Posto auto in corte       | <input type="checkbox"/>            |
| Posto auto esclusivo     | <input type="checkbox"/>            | Gas metano                | <input checked="" type="checkbox"/> |
| Illuminazione pubblica   | <input type="checkbox"/>            | Telefono                  | <input checked="" type="checkbox"/> |
| Servizi igienici interni | <input checked="" type="checkbox"/> | Impianto di riscaldamento | <input checked="" type="checkbox"/> |

**Funzioni insediative**

- |                                     |                                     |                                  |                          |
|-------------------------------------|-------------------------------------|----------------------------------|--------------------------|
| Fabbricato residenziale in uso      | <input checked="" type="checkbox"/> | Fabbricato residenziale dismesso | <input type="checkbox"/> |
| Fabbricato agricolo in uso          | <input type="checkbox"/>            | Fabbricato agricolo dismesso     | <input type="checkbox"/> |
| Fabbricato produttivo in uso        | <input type="checkbox"/>            | Fabbricato produttivo dismesso   | <input type="checkbox"/> |
| Fabbricato commerciale in uso       | <input type="checkbox"/>            | Fabbricato commerciale dismesso  | <input type="checkbox"/> |
| Fabbricato a destinazione ricettiva | <input type="checkbox"/>            | Fabbricato con altre funzioni    | <input type="checkbox"/> |

**Stato di conservazione**

- |                                    |                                     |  |                          |
|------------------------------------|-------------------------------------|--|--------------------------|
| Buone                              | <input checked="" type="checkbox"/> | Medie: necessità di manutenzione       | <input type="checkbox"/> |
| Cattive: necessità di risanamento  | <input type="checkbox"/>            | Pessime: necessità di ristrutturazione | <input type="checkbox"/> |
| Cantiere: edificio in manutenzione | <input type="checkbox"/>            |  |                          |

**RILIEVO FOTOGRAFICO**

Foto n. 1



Foto n. 2



Foto n. 3



**RILIEVO DEGLI EDIFICI PRIVATI**

Inquadramento	RONCADELLO	SCHEDA n. 035
Fronti su strada	Est	

Lato nord					
FACCIATA/FRONTE	Facciata	Rivestimento	Intonaco		
		Zoccolo			
		Serramenti	Legno		
		Oscuranti			
		Inferriate			
		Balconi			
	Ingressi	Pedonali	4	Carrai	
	Portici	Struttura			
		Pavimento			
		Solaio			
	Degrado				
	Superfetazioni				
Elementi architettonici					
Grado di conservazione	Buono				

Lato est					
FACCIATA/FRONTE	Facciata	Rivestimento	Intonaco		
		Zoccolo			
		Serramenti	Legno		
		Oscuranti			
		Inferriate	Al piano terra		
		Balconi			
	Ingressi	Pedonali		Carrai	1
	Portici	Struttura			
		Pavimento			
		Solaio			
	Degrado				
	Superfetazioni				
Elementi architettonici					
Grado di conservazione	Buono				

**CATEGORIE DI INTERVENTO**

Ricostruzione con prescrizioni generali.	NO
Ristrutturazione con prescrizioni architettoniche.	NO
Ripristino architettonico.	SI
Risanamento e valorizzazione architettonica.	NO
Restauro architettonico.	NO

Lato sud					
FACCIATA/FRONTE	Facciata	Rivestimento	Intonaco		
		Zoccolo			
		Serramenti	Legno		
		Oscuranti			
		Inferriate			
		Balconi			
	Ingressi	Pedonali		Carrai	
	Portici	Struttura			
		Pavimento			
		Solaio			
	Degrado				
	Superfetazioni				
Elementi architettonici					
Grado di conservazione	Buono				

Lato ovest		Scheda 040			
FACCIATA/FRONTE	Facciata	Rivestimento			
		Zoccolo			
		Serramenti			
		Oscuranti			
		Inferriate			
		Balconi			
	Ingressi	Pedonali		Carrai	
	Portici	Struttura			
		Pavimento			
		Solaio			
	Degrado				
	Superfetazioni				
Elementi architettonici					
Grado di conservazione					

**PRESCRIZIONI RELATIVE ALL'INTERVENTO ED UTILIZZO AMMESSO**

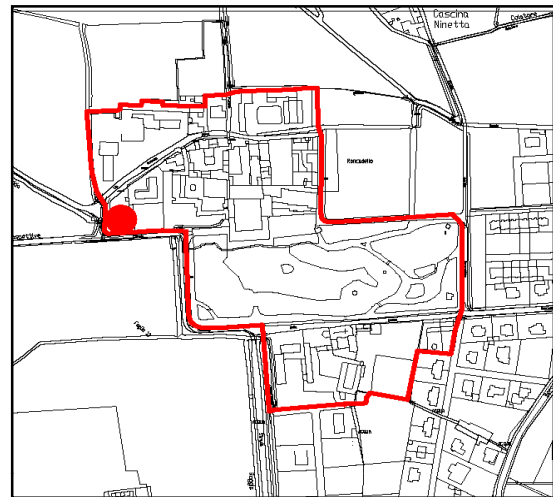
tav. M2 - destinazioni d'uso in ambito storico "Residenziale" art. 62 delle N.T.A.  
tav. M3 - categorie d'intervento in ambito storico art.64 lettera "c".

**SCHEDA EDIFICIO**

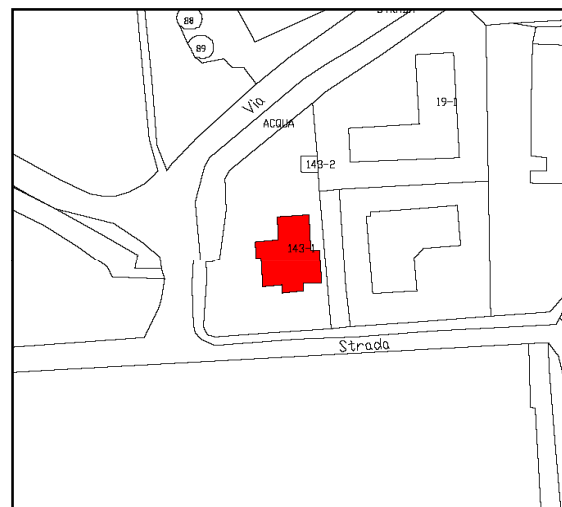
**INQUADRAMENTO**

**RILIEVO FOTOGRAFICO**

Estratto fotogrammetrico



Estratto catastale



N. piani fuori terra 1 **2** 3 4

Foto n. 1

**Elementi decorativi salienti**

- |                            |                          |                         |                          |
|----------------------------|--------------------------|-------------------------|--------------------------|
| Portali/contorni in pietra | <input type="checkbox"/> | Decorazioni in facciata | <input type="checkbox"/> |
| Portali/cancelli           | <input type="checkbox"/> | Muratura in pietra      | <input type="checkbox"/> |
| Loggiati                   | <input type="checkbox"/> | Muratura in mattoni     | <input type="checkbox"/> |
| Ballatoi                   | <input type="checkbox"/> | Edicole                 | <input type="checkbox"/> |
| Pozzi                      | <input type="checkbox"/> | Altro                   | <input type="checkbox"/> |

**Caratteri ambientali**

- |                   |                                     |                |                          |
|-------------------|-------------------------------------|----------------|--------------------------|
| Giardini o parchi | <input checked="" type="checkbox"/> | Viale alberato | <input type="checkbox"/> |
| Affaccio al fiume | <input type="checkbox"/>            | Altro          | <input type="checkbox"/> |

**Infrastrutture in dotazione**

- |                          |                                     |                           |                                     |
|--------------------------|-------------------------------------|---------------------------|-------------------------------------|
| Strada/corte asfaltata   | <input checked="" type="checkbox"/> | Strada/corte sterrata     | <input type="checkbox"/>            |
| Fognatura                | <input checked="" type="checkbox"/> | Acquedotto                | <input checked="" type="checkbox"/> |
| Elettricità              | <input checked="" type="checkbox"/> | Posto auto in corte       | <input type="checkbox"/>            |
| Posto auto esclusivo     | <input checked="" type="checkbox"/> | Gas metano                | <input checked="" type="checkbox"/> |
| Illuminazione pubblica   | <input type="checkbox"/>            | Telefono                  | <input checked="" type="checkbox"/> |
| Servizi igienici interni | <input checked="" type="checkbox"/> | Impianto di riscaldamento | <input checked="" type="checkbox"/> |

Foto n. 2



**Funzioni insediative**

- |                                     |                                     |                                  |                          |
|-------------------------------------|-------------------------------------|----------------------------------|--------------------------|
| Fabbricato residenziale in uso      | <input checked="" type="checkbox"/> | Fabbricato residenziale dismesso | <input type="checkbox"/> |
| Fabbricato agricolo in uso          | <input type="checkbox"/>            | Fabbricato agricolo dismesso     | <input type="checkbox"/> |
| Fabbricato produttivo in uso        | <input type="checkbox"/>            | Fabbricato produttivo dismesso   | <input type="checkbox"/> |
| Fabbricato commerciale in uso       | <input type="checkbox"/>            | Fabbricato commerciale dismesso  | <input type="checkbox"/> |
| Fabbricato a destinazione ricettiva | <input type="checkbox"/>            | Fabbricato con altre funzioni    | <input type="checkbox"/> |

**Stato di conservazione**

- |                                    |                                     |  |                          |
|------------------------------------|-------------------------------------|--|--------------------------|
| Buone                              | <input checked="" type="checkbox"/> | Medie: necessità di manutenzione       | <input type="checkbox"/> |
| Cattive: necessità di risanamento  | <input type="checkbox"/>            | Pessime: necessità di ristrutturazione | <input type="checkbox"/> |
| Cantiere: edificio in manutenzione | <input type="checkbox"/>            |  |                          |

**RILIEVO DEGLI EDIFICI PRIVATI**

Inquadramento	RONCADELLO	SCHEDA n. 036
Fronti su strada	Ovest e Sud	

Lato nord				
FACCIATA/FRONTE	Facciata	Rivestimento	Intonaco e muratura a vista	
		Zoccolo		
		Serramenti	Legno	
		Oscuranti	Griglie in legno	
		Inferriate		
		Balconi		
	Ingressi	Pedonali		Carrai
	Portici	Struttura		
		Pavimento		
		Solaio		
	Degrado			
	Superfetazioni			
Elementi architettonici				
Grado di conservazione	Buono			

Lato est				
FACCIATA/FRONTE	Facciata	Rivestimento	Intonaco e muratura a vista	
		Zoccolo		
		Serramenti	Legno	
		Oscuranti	Griglie in legno	
		Inferriate		
		Balconi		
	Ingressi	Pedonali		Carrai
	Portici	Struttura		
		Pavimento		
		Solaio		
	Degrado			
	Superfetazioni			
Elementi architettonici				
Grado di conservazione	Buono			

**CATEGORIE DI INTERVENTO**

Ricostruzione con prescrizioni generali.	NO
Ristrutturazione con prescrizioni architettoniche.	NO
Ripristino architettonico.	SI
Risanamento e valorizzazione architettonica.	NO
Restauro architettonico.	NO

Lato sud				
FACCIATA/FRONTE	Facciata	Rivestimento	Intonaco e muratura a vista	
		Zoccolo		
		Serramenti	Legno	
		Oscuranti	Griglie in legno	
		Inferriate		
		Balconi		
	Ingressi	Pedonali		Carrai
	Portici	Struttura		
		Pavimento		
		Solaio		
	Degrado			
	Superfetazioni			
Elementi architettonici				
Grado di conservazione	Buono			

Lato ovest				
FACCIATA/FRONTE	Facciata	Rivestimento	Intonaco e muratura a vista	
		Zoccolo		
		Serramenti	Legno	
		Oscuranti	Griglie in legno	
		Inferriate		
		Balconi		
	Ingressi	Pedonali	1	Carrai
	Portici	Struttura		
		Pavimento		
		Solaio		
	Degrado			
	Superfetazioni			
Elementi architettonici				
Grado di conservazione	Buono			

**PRESCRIZIONI RELATIVE ALL'INTERVENTO ED UTILIZZO AMMESSO**

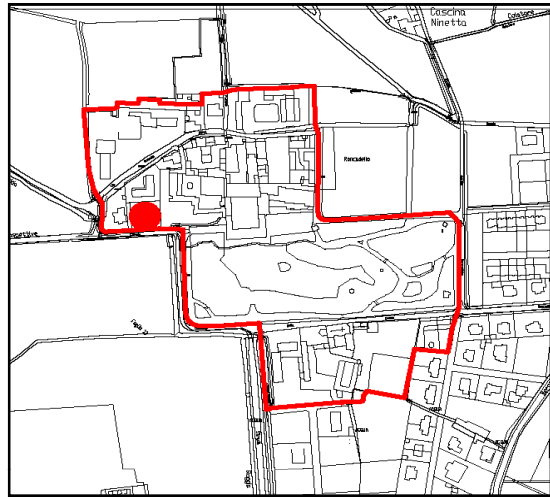
tav. M2 - destinazioni d'uso in ambito storico "Residenziale" art. 62 delle N.T.A.  
tav. M3 - categorie d'intervento in ambito storico art.64 lettera "c".



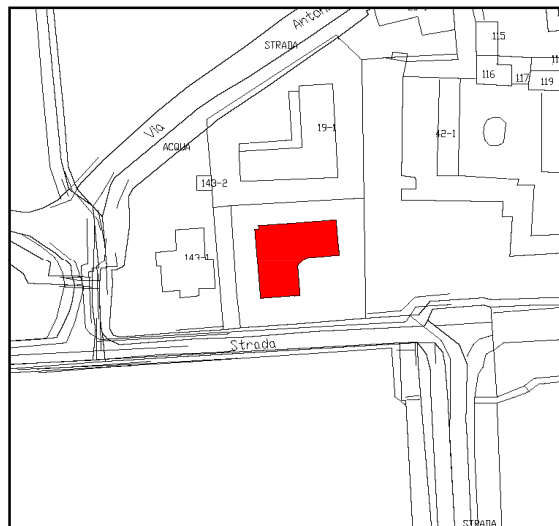
**SCHEDA EDIFICIO**

**INQUADRAMENTO**

Estratto fotogrammetrico



Estratto catastale



**RILIEVO FOTOGRAFICO**

Foto n. 1



Foto n. 2

N. piani fuori terra 1 **2** 3 4

**Elementi decorativi salienti**

- |                            |                          |                         |                          |
|----------------------------|--------------------------|-------------------------|--------------------------|
| Portali/contorni in pietra | <input type="checkbox"/> | Decorazioni in facciata | <input type="checkbox"/> |
| Portali/cancelli           | <input type="checkbox"/> | Muratura in pietra      | <input type="checkbox"/> |
| Loggiati                   | <input type="checkbox"/> | Muratura in mattoni     | <input type="checkbox"/> |
| Ballatoi                   | <input type="checkbox"/> | Edicole                 | <input type="checkbox"/> |
| Pozzi                      | <input type="checkbox"/> | Altro                   | <input type="checkbox"/> |

**Caratteri ambientali**

- |                   |                          |                |                          |
|-------------------|--------------------------|----------------|--------------------------|
| Giardini o parchi | <input type="checkbox"/> | Viale alberato | <input type="checkbox"/> |
| Affaccio al fiume | <input type="checkbox"/> | Altro          | <input type="checkbox"/> |

**Infrastrutture in dotazione**

- |                          |                                     |                           |                                     |
|--------------------------|-------------------------------------|---------------------------|-------------------------------------|
| Strada/corte asfaltata   | <input checked="" type="checkbox"/> | Strada/corte sterrata     | <input type="checkbox"/>            |
| Fognatura                | <input checked="" type="checkbox"/> | Acquedotto                | <input checked="" type="checkbox"/> |
| Elettricità              | <input checked="" type="checkbox"/> | Posto auto in corte       | <input type="checkbox"/>            |
| Posto auto esclusivo     | <input checked="" type="checkbox"/> | Gas metano                | <input checked="" type="checkbox"/> |
| Illuminazione pubblica   | <input type="checkbox"/>            | Telefono                  | <input checked="" type="checkbox"/> |
| Servizi igienici interni | <input checked="" type="checkbox"/> | Impianto di riscaldamento | <input checked="" type="checkbox"/> |

**Funzioni insediative**

- |                                     |                                     |                                  |                          |
|-------------------------------------|-------------------------------------|----------------------------------|--------------------------|
| Fabbricato residenziale in uso      | <input checked="" type="checkbox"/> | Fabbricato residenziale dismesso | <input type="checkbox"/> |
| Fabbricato agricolo in uso          | <input type="checkbox"/>            | Fabbricato agricolo dismesso     | <input type="checkbox"/> |
| Fabbricato produttivo in uso        | <input type="checkbox"/>            | Fabbricato produttivo dismesso   | <input type="checkbox"/> |
| Fabbricato commerciale in uso       | <input type="checkbox"/>            | Fabbricato commerciale dismesso  | <input type="checkbox"/> |
| Fabbricato a destinazione ricettiva | <input type="checkbox"/>            | Fabbricato con altre funzioni    | <input type="checkbox"/> |

**Stato di conservazione**

- |                                    |                                     |  |                          |
|------------------------------------|-------------------------------------|--|--------------------------|
| Buone                              | <input checked="" type="checkbox"/> | Medie: necessità di manutenzione       | <input type="checkbox"/> |
| Cattive: necessità di risanamento  | <input type="checkbox"/>            | Pessime: necessità di ristrutturazione | <input type="checkbox"/> |
| Cantiere: edificio in manutenzione | <input type="checkbox"/>            |  |                          |

**RILIEVO DEGLI EDIFICI PRIVATI**

Inquadramento	RONCADELLO	SCHEDA n. 037
Fronti su strada	Sud	

Lato nord				
FACCIATA/FRONTE	Facciata	Rivestimento		
		Zoccolo		
		Serramenti		
		Oscuranti		
		Inferriate		
		Balconi		
	Ingressi	Pedonali		Carrai
	Portici	Struttura		
		Pavimento		
		Solaio		
	Degrado			
	Superfetazioni			
	Elementi architettonici			
Grado di conservazione				

Lato est				
FACCIATA/FRONTE	Facciata	Rivestimento	Intonaco e muratura a vista	
		Zoccolo		
		Serramenti	Legno	
		Oscuranti	Griglio in legno	
		Inferriate		
		Balconi	1	
	Ingressi	Pedonali		Carrai
	Portici	Struttura		
		Pavimento		
		Solaio		
	Degrado			
	Superfetazioni			
	Elementi architettonici			
Grado di conservazione	Buono			

**CATEGORIE DI INTERVENTO**

Ricostruzione con prescrizioni generali.	NO
Ristrutturazione con prescrizioni architettoniche.	NO
Ripristino architettonico.	SI
Risanamento e valorizzazione architettonica.	NO
Restauro architettonico.	NO

Lato sud				
FACCIATA/FRONTE	Facciata	Rivestimento	Intonaco e muratura a vista	
		Zoccolo		
		Serramenti	Legno	
		Oscuranti	Griglio in legno	
		Inferriate		
		Balconi	1	
	Ingressi	Pedonali		Carrai
	Portici	Struttura		
		Pavimento		
		Solaio		
	Degrado			
	Superfetazioni			
	Elementi architettonici			
Grado di conservazione	Buono			

Lato ovest				
FACCIATA/FRONTE	Facciata	Rivestimento		
		Zoccolo		
		Serramenti		
		Oscuranti		
		Inferriate		
		Balconi		
	Ingressi	Pedonali		Carrai
	Portici	Struttura		
		Pavimento		
		Solaio		
	Degrado			
	Superfetazioni			
	Elementi architettonici			
Grado di conservazione				

**PRESCRIZIONI RELATIVE ALL'INTERVENTO ED UTILIZZO AMMESSO**

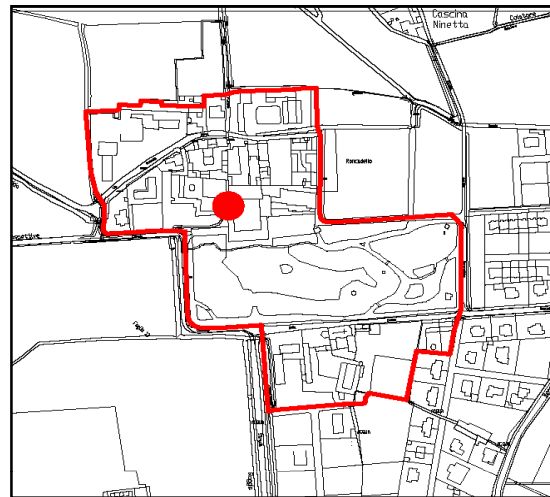
tav. M2 - destinazioni d'uso in ambito storico "Residenziale" art. 62 delle N.T.A.  
tav. M3 - categorie d'intervento in ambito storico art.64 lettera "c".

**SCHEDA EDIFICIO**

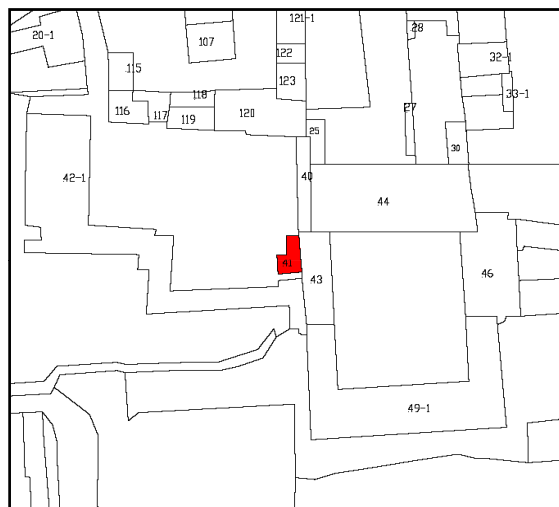
**INQUADRAMENTO**

**RILIEVO FOTOGRAFICO**

Estratto fotogrammetrico



Estratto catastale



N. piani fuori terra **1** 2 3 4

**Elementi decorativi salienti**

- Portali/contorni in pietra
- Portali/cancelli
- Loggiati
- Ballatoi
- Pozzi

- 
- 
- 
- 
- 

- Decorazioni in facciata
- Muratura in pietra
- Muratura in mattoni
- Edicole
- Altro

- 
- 
- 
- 
- 

**Caratteri ambientali**

- Giardini o parchi
- Affaccio al fiume

- 
- 

- Viale alberato
- Altro

- 
- 

**Infrastrutture in dotazione**

- Strada/corte asfaltata
- Fognatura
- Elettricità
- Posto auto esclusivo
- Illuminazione pubblica
- Servizi igienici interni

- 
- 
- 
- 
- 
- 

- Strada/corte sterrata
- Acquedotto
- Posto auto in corte
- Gas metano
- Telefono
- Impianto di riscaldamento

- 
- 
- 
- 
- 
- 

**Funzioni insediative**

- Fabbricato residenziale in uso
- Fabbricato agricolo in uso
- Fabbricato produttivo in uso
- Fabbricato commerciale in uso
- Fabbricato a destinazione ricettiva

- 
- 
- 
- 
- 

- Fabbricato residenziale dismesso
- Fabbricato agricolo dismesso
- Fabbricato produttivo dismesso
- Fabbricato commerciale dismesso
- Fabbricato con altre funzioni

- 
- 
- 
- 
- 

**Stato di conservazione**

- Buone
- Cattive: necessità di risanamento
- Cantiere: edificio in manutenzione

- 
- 
- 

- Medie: necessità di manutenzione
- Pessime: necessità di ristrutturazione

- 
- 

Foto n. 1



Foto n. 2

**RILIEVO DEGLI EDIFICI PRIVATI**

Inquadramento	RONCADELLO	SCHEDA n. 038
Fronti su strada	Accesso da corte interna	

Lato nord		Scheda 039			
FACCIATA/FRONTE	Facciata	Rivestimento	Intonaco su muratura		
		Zoccolo			
		Serramenti			
		Oscuranti			
		Inferriate			
		Balconi			
	Ingressi	Pedonali	1	Carrai	
	Portici	Struttura			
		Pavimento			
		Solaio			
	Degrado				
Superfetazioni					
Elementi architettonici					
Grado di conservazione	Pessimo				

Lato est		Scheda 032			
FACCIATA/FRONTE	Facciata	Rivestimento	Intonaco su muratura		
		Zoccolo			
		Serramenti			
		Oscuranti			
		Inferriate			
		Balconi			
	Ingressi	Pedonali		Carrai	
	Portici	Struttura			
		Pavimento			
		Solaio			
	Degrado				
Superfetazioni					
Elementi architettonici					
Grado di conservazione	Buono				

**CATEGORIE DI INTERVENTO**

Ricostruzione con prescrizioni generali.	NO
Ristrutturazione con prescrizioni architettoniche.	NO
Ripristino architettonico.	NO
Risanamento e valorizzazione architettonica.	NO
Restauro architettonico.	SI

Lato sud		Scheda 032			
FACCIATA/FRONTE	Facciata	Rivestimento	Intonaco su muratura		
		Zoccolo			
		Serramenti	Legno dove presenti		
		Oscuranti			
		Inferriate	Si		
		Balconi			
	Ingressi	Pedonali		Carrai	
	Portici	Struttura			
		Pavimento			
		Solaio			
	Degrado				
Superfetazioni					
Elementi architettonici					
Grado di conservazione	Pessimo				

Lato ovest		Scheda 032			
FACCIATA/FRONTE	Facciata	Rivestimento	Intonaco su muratura		
		Zoccolo			
		Serramenti	Legno dove presenti		
		Oscuranti			
		Inferriate	Si		
		Balconi			
	Ingressi	Pedonali	1	Carrai	1
	Portici	Struttura			
		Pavimento			
		Solaio			
	Degrado				
Superfetazioni					
Elementi architettonici					
Grado di conservazione	Pessimo				

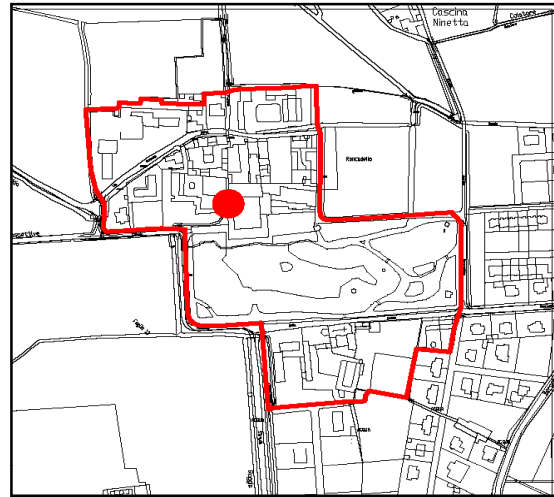
**PRESCRIZIONI RELATIVE ALL'INTERVENTO ED UTILIZZO AMMESSO**

tav. M2 - destinazioni d'uso in ambito storico "Residenziale" art. 62 delle N.T.A.  
tav. M3 - categorie d'intervento in ambito storico art.64 lettera "e".

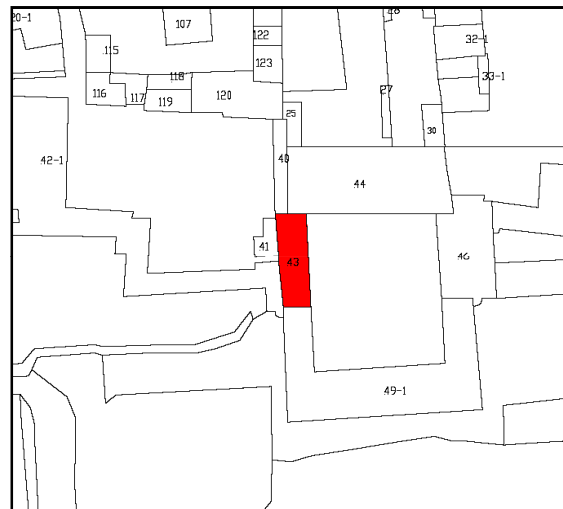
**SCHEDA EDIFICIO**

**INQUADRAMENTO**

Estratto fotogrammetrico



Estratto catastale



Edificio residenziale

N. piani fuori terra **1** 2 3 4

**Elementi decorativi salienti**

- Portali/contorni in pietra
- Portali/cancelli
- Loggiati
- Ballatoi
- Pozzi

**Caratteri ambientali**

- Giardini o parchi
- Affaccio al fiume

**Infrastrutture in dotazione**

- Strada/corte asfaltata
- Fognatura
- Elettricità
- Posto auto esclusivo
- Illuminazione pubblica
- Servizi igienici interni

**Funzioni insediative**

- Fabbricato residenziale in uso
- Fabbricato agricolo in uso
- Fabbricato produttivo in uso
- Fabbricato commerciale in uso
- Fabbricato a destinazione ricettiva

**Stato di conservazione**

- Buone
- Cattive: necessità di risanamento
- Cantiere: edificio in manutenzione

- Decorazioni in facciata
- Muratura in pietra
- Muratura in mattoni
- Edicole
- Altro

- Viale alberato
- Altro

- Strada/corte sterrata
- Acquedotto
- Posto auto in corte
- Gas metano
- Telefono
- Impianto di riscaldamento

- Fabbricato residenziale dismesso
- Fabbricato agricolo dismesso
- Fabbricato produttivo dismesso
- Fabbricato commerciale dismesso
- Fabbricato con altre funzioni

- Medie: necessità di manutenzione
- Pessime: necessità di ristrutturazione

**RILIEVO FOTOGRAFICO**

Foto n. 1



Foto n. 2



**RILIEVO DEGLI EDIFICI PRIVATI**

Inquadramento	RONCADELLO	SCHEDA n. 039
Fronti su strada	Da corte interna	

Lato nord		Scheda 033	
FACCIATA/FRONTE	Facciata	Rivestimento	
		Zoccolo	
		Serramenti	
		Oscuranti	
		Inferriate	
		Balconi	
	Ingressi	Pedonali	Carrai
	Portici	Struttura	
		Pavimento	
		Solaio	
	Degrado		
	Superfetazioni		
	Elementi architettonici		
Grado di conservazione			

Lato est			
FACCIATA/FRONTE	Facciata	Rivestimento	
		Zoccolo	
		Serramenti	
		Oscuranti	
		Inferriate	
		Balconi	
	Ingressi	Pedonali	Carrai
	Portici	Struttura	
		Pavimento	
		Solaio	
	Degrado		
	Superfetazioni		
	Elementi architettonici		
Grado di conservazione			

**CATEGORIE DI INTERVENTO**

Ricostruzione con prescrizioni generali.	NO
Ristrutturazione con prescrizioni architettoniche.	NO
Ripristino architettonico.	NO
Risanamento e valorizzazione architettonica.	NO
Restauro architettonico.	SI

Lato sud		Scheda 041	
FACCIATA/FRONTE	Facciata	Rivestimento	
		Zoccolo	
		Serramenti	
		Oscuranti	
		Inferriate	
		Balconi	
	Ingressi	Pedonali	Carrai
	Portici	Struttura	
		Pavimento	
		Solaio	
	Degrado		
	Superfetazioni		
	Elementi architettonici		
Grado di conservazione			

Lato ovest		Scheda 032 e 038	
FACCIATA/FRONTE	Facciata	Rivestimento	
		Zoccolo	
		Serramenti	
		Oscuranti	
		Inferriate	
		Balconi	
	Ingressi	Pedonali	Carrai
	Portici	Struttura	
		Pavimento	
		Solaio	
	Degrado		
	Superfetazioni		
	Elementi architettonici		
Grado di conservazione			

**PRESCRIZIONI RELATIVE ALL'INTERVENTO ED UTILIZZO AMMESSO**

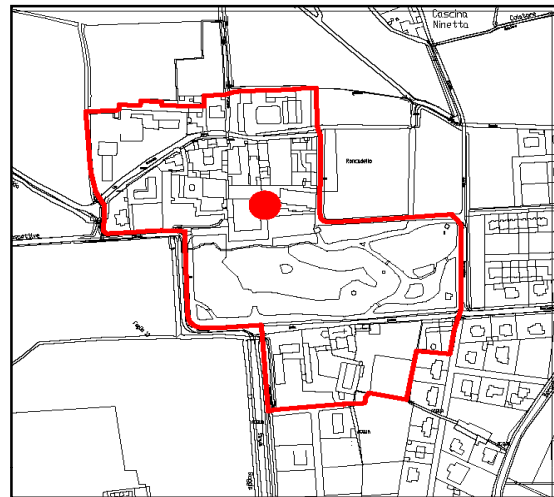
tav. M2 - destinazioni d'uso in ambito storico "Residenziale" art. 62 delle N.T.A.  
tav. M3 - categorie d'intervento in ambito storico art.64 lettera "e".

**SCHEDA EDIFICIO**

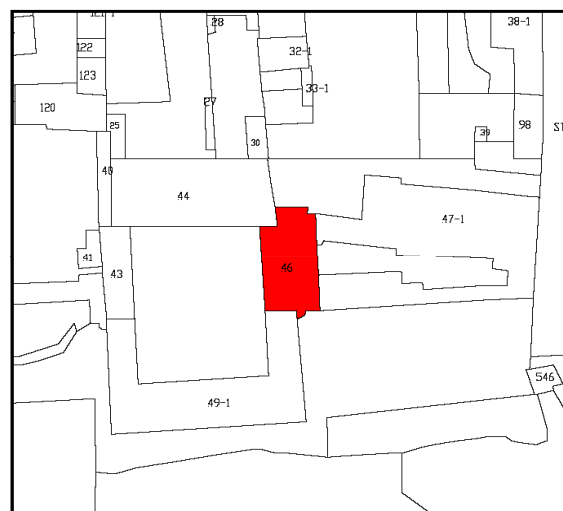
**INQUADRAMENTO**

**RILIEVO FOTOGRAFICO**

Estratto fotogrammetrico



Estratto catastale



N. piani fuori terra **1** 2 3 4

Foto n. 1

**Elementi decorativi salienti**

- |                            |                          |                         |                                     |
|----------------------------|--------------------------|-------------------------|-------------------------------------|
| Portali/contorni in pietra | <input type="checkbox"/> | Decorazioni in facciata | <input type="checkbox"/>            |
| Portali/cancelli           | <input type="checkbox"/> | Muratura in pietra      | <input type="checkbox"/>            |
| Loggiati                   | <input type="checkbox"/> | Muratura in mattoni     | <input checked="" type="checkbox"/> |
| Ballatoi                   | <input type="checkbox"/> | Edicole                 | <input type="checkbox"/>            |
| Pozzi                      | <input type="checkbox"/> | Altro                   | <input type="checkbox"/>            |



**Caratteri ambientali**

- |                   |                          |                |                          |
|-------------------|--------------------------|----------------|--------------------------|
| Giardini o parchi | <input type="checkbox"/> | Viale alberato | <input type="checkbox"/> |
| Affaccio al fiume | <input type="checkbox"/> | Altro          | <input type="checkbox"/> |

**Infrastrutture in dotazione**

- |                          |                          |                           |                                     |
|--------------------------|--------------------------|---------------------------|-------------------------------------|
| Strada/corte asfaltata   | <input type="checkbox"/> | Strada/corte sterrata     | <input checked="" type="checkbox"/> |
| Fognatura                | <input type="checkbox"/> | Acquedotto                | <input type="checkbox"/>            |
| Elettricità              | <input type="checkbox"/> | Posto auto in corte       | <input type="checkbox"/>            |
| Posto auto esclusivo     | <input type="checkbox"/> | Gas metano                | <input type="checkbox"/>            |
| Illuminazione pubblica   | <input type="checkbox"/> | Telefono                  | <input type="checkbox"/>            |
| Servizi igienici interni | <input type="checkbox"/> | Impianto di riscaldamento | <input type="checkbox"/>            |

Foto n. 2

**Funzioni insediative**

- |                                     |                          |                                  |                                     |
|-------------------------------------|--------------------------|----------------------------------|-------------------------------------|
| Fabbricato residenziale in uso      | <input type="checkbox"/> | Fabbricato residenziale dismesso | <input type="checkbox"/>            |
| Fabbricato agricolo in uso          | <input type="checkbox"/> | Fabbricato agricolo dismesso     | <input checked="" type="checkbox"/> |
| Fabbricato produttivo in uso        | <input type="checkbox"/> | Fabbricato produttivo dismesso   | <input type="checkbox"/>            |
| Fabbricato commerciale in uso       | <input type="checkbox"/> | Fabbricato commerciale dismesso  | <input type="checkbox"/>            |
| Fabbricato a destinazione ricettiva | <input type="checkbox"/> | Fabbricato con altre funzioni    | <input type="checkbox"/>            |

**Stato di conservazione**

- |                                    |                                     |  |                          |
|------------------------------------|-------------------------------------|--|--------------------------|
| Buone                              | <input type="checkbox"/>            | Medie: necessità di manutenzione       | <input type="checkbox"/> |
| Cattive: necessità di risanamento  | <input checked="" type="checkbox"/> | Pessime: necessità di ristrutturazione | <input type="checkbox"/> |
| Cantiere: edificio in manutenzione | <input type="checkbox"/>            |  |                          |

**RILIEVO DEGLI EDIFICI PRIVATI**

Inquadramento	RONCADELLO	SCHEDA n. 040
Fronti su strada	Da corte interna	

Lato nord			
FACCIATA/FRONTE	Facciata	Rivestimento	
		Zoccolo	
		Serramenti	
		Oscuranti	
		Inferriate	
		Balconi	
	Ingressi	Pedonali	Carrai
	Portici	Struttura	
		Pavimento	
		Solaio	
	Degrado		
	Superfetazioni		
Elementi architettonici			
Grado di conservazione			

Lato est		Scheda 035	
FACCIATA/FRONTE	Facciata	Rivestimento	
		Zoccolo	
		Serramenti	
		Oscuranti	
		Inferriate	
		Balconi	
	Ingressi	Pedonali	Carrai
	Portici	Struttura	
		Pavimento	
		Solaio	
	Degrado		
	Superfetazioni		
Elementi architettonici			
Grado di conservazione			

**CATEGORIE DI INTERVENTO**

Ricostruzione con prescrizioni generali.	NO
Ristrutturazione con prescrizioni architettoniche.	NO
Ripristino architettonico.	NO
Risanamento e valorizzazione architettonica.	NO
Restauro architettonico.	SI

Lato sud		Scheda 041	
FACCIATA/FRONTE	Facciata	Rivestimento	
		Zoccolo	
		Serramenti	
		Oscuranti	
		Inferriate	
		Balconi	
	Ingressi	Pedonali	Carrai
	Portici	Struttura	
		Pavimento	
		Solaio	
	Degrado		
	Superfetazioni		
Elementi architettonici			
Grado di conservazione			

Lato ovest			
FACCIATA/FRONTE	Facciata	Rivestimento	
		Zoccolo	
		Serramenti	
		Oscuranti	
		Inferriate	
		Balconi	
	Ingressi	Pedonali	Carrai
	Portici	Struttura	
		Pavimento	
		Solaio	
	Degrado		
	Superfetazioni		
Elementi architettonici			
Grado di conservazione			

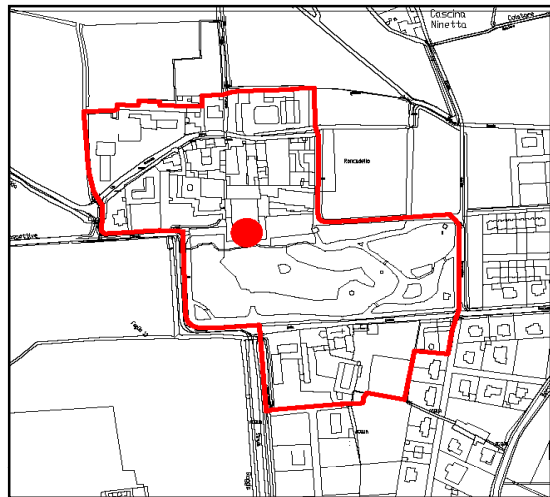
**PRESCRIZIONI RELATIVE ALL'INTERVENTO ED UTILIZZO AMMESSO**

tav. M2 - destinazioni d'uso in ambito storico "Residenziale" art. 62 delle N.T.A.  
tav. M3 - categorie d'intervento in ambito storico art.64 lettera "e".

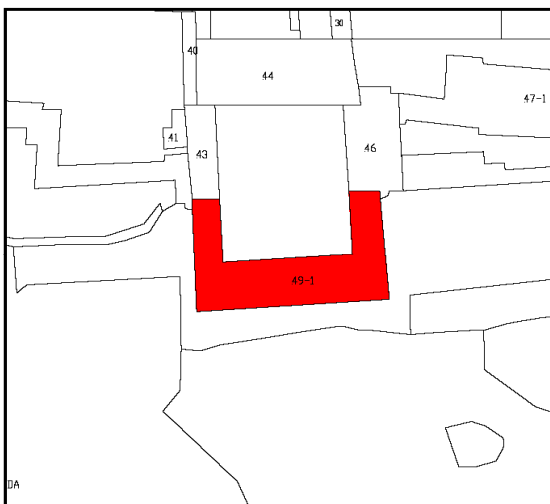
**SCHEDA EDIFICIO**

**INQUADRAMENTO**

Estratto fotogrammetrico



Estratto catastale



N. piani fuori terra 1 **2** 3 4

**Elementi decorativi salienti**

- Portali/contorni in pietra
- Portali/cancelli
- Loggiati
- Ballatoi
- Pozzi

- 
- 
- 
- 
- 

- Decorazioni in facciata
- Muratura in pietra
- Muratura in mattoni
- Edicole
- Altro

- 
- 
- 
- 
- 

**Caratteri ambientali**

- Giardini o parchi
- Affaccio al fiume

- 
- 

- Viale alberato
- Altro

- 
- 

**Infrastrutture in dotazione**

- Strada/corte asfaltata
- Fognatura
- Elettricità
- Posto auto esclusivo
- Illuminazione pubblica
- Servizi igienici interni

- 
- 
- 
- 
- 
- 

- Strada/corte sterrata
- Acquedotto
- Posto auto in corte
- Gas metano
- Telefono
- Impianto di riscaldamento

- 
- 
- 
- 
- 
- 

**Funzioni insediative**

- Fabbricato residenziale in uso
- Fabbricato agricolo in uso
- Fabbricato produttivo in uso
- Fabbricato commerciale in uso
- Fabbricato a destinazione ricettiva

- 
- 
- 
- 
- 

- Fabbricato residenziale dismesso
- Fabbricato agricolo dismesso
- Fabbricato produttivo dismesso
- Fabbricato commerciale dismesso
- Fabbricato con altre funzioni

- 
- 
- 
- 
- 

**Stato di conservazione**

- Buone
- Cattive: necessità di risanamento
- Cantiere: edificio in manutenzione

- 
- 
- 

- Medie: necessità di manutenzione
- Pessime: necessità di ristrutturazione

- 
- 

**RILIEVO FOTOGRAFICO**

Foto n. 1



Foto n. 2



Foto n. 3



**RILIEVO DEGLI EDIFICI PRIVATI**

Inquadramento	RONCADELLO	SCHEDA n. 041
Fronti su strada	Da corte interna	

Lato nord			
FACCIATA/FRONTE	Facciata	Rivestimento	
		Zoccolo	
		Serramenti	
		Oscuranti	
		Inferriate	
		Balconi	
	Ingressi	Pedonali	Carrai
	Portici	Struttura	
		Pavimento	
		Solaio	
	Degrado		
	Superfetazioni		
Elementi architettonici			
Grado di conservazione			

Lato est				
FACCIATA/FRONTE	Facciata	Rivestimento	Intonaco	
		Zoccolo		
		Serramenti	Legno	
		Oscuranti	Griglie in legno	
		Inferriate		
		Balconi		
	Ingressi	Pedonali	Carrai	1
	Portici	Struttura		
		Pavimento		
		Solaio		
	Degrado			
	Superfetazioni			
Elementi architettonici				
Grado di conservazione	Discreto			

**CATEGORIE DI INTERVENTO**

Ricostruzione con prescrizioni generali.	NO
Ristrutturazione con prescrizioni architettoniche.	NO
Ripristino architettonico.	NO
Risanamento e valorizzazione architettonica.	NO
Restauro architettonico.	SI

Lato sud			
FACCIATA/FRONTE	Facciata	Rivestimento	
		Zoccolo	
		Serramenti	
		Oscuranti	
		Inferriate	
		Balconi	
	Ingressi	Pedonali	Carrai
	Portici	Struttura	
		Pavimento	
		Solaio	
	Degrado		
	Superfetazioni		
Elementi architettonici			
Grado di conservazione			

Lato ovest				
FACCIATA/FRONTE	Facciata	Rivestimento	Intonaco	
		Zoccolo		
		Serramenti	Legno	
		Oscuranti	Griglie in legno	
		Inferriate		
		Balconi		
	Ingressi	Pedonali	Carrai	1
	Portici	Struttura		
		Pavimento		
		Solaio		
	Degrado			
	Superfetazioni			
Elementi architettonici				
Grado di conservazione	Discreto			

**PRESCRIZIONI RELATIVE ALL'INTERVENTO ED UTILIZZO AMMESSO**

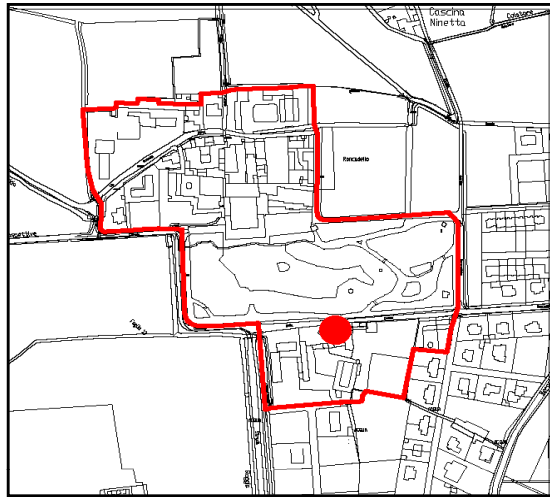
tav. M2 - destinazioni d'uso in ambito storico "Residenziale" art. 62 delle N.T.A.  
tav. M3 - categorie d'intervento in ambito storico art.64 lettera "e".



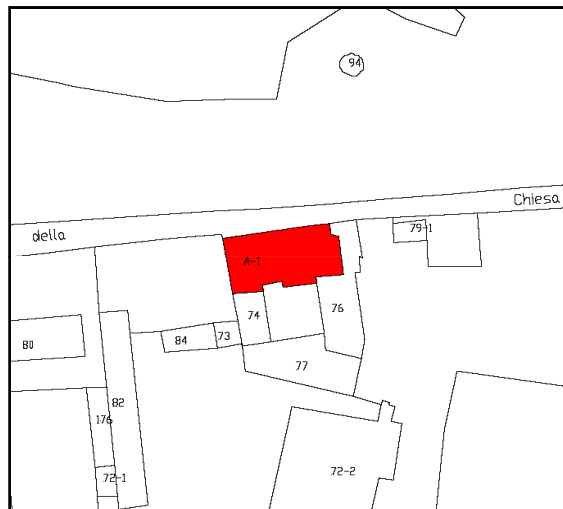
**SCHEDA EDIFICIO**

**INQUADRAMENTO**

Estratto fotogrammetrico



Estratto catastale



N. piani fuori terra 1 **2** 3 4

**Elementi decorativi salienti**

- Portali/contorni in pietra
- Portali/cancelli
- Loggiati
- Ballatoi
- Pozzi

**Caratteri ambientali**

- Giardini o parchi
- Affaccio al fiume

**Infrastrutture in dotazione**

- Strada/corte asfaltata
- Fognatura
- Elettricità
- Posto auto esclusivo
- Illuminazione pubblica
- Servizi igienici interni

**Funzioni insediative**

- Fabbricato residenziale in uso
- Fabbricato agricolo in uso
- Fabbricato produttivo in uso
- Fabbricato commerciale in uso
- Fabbricato a destinazione ricettiva

**Stato di conservazione**

- Buone
- Cattive: necessità di risanamento
- Cantiere: edificio in manutenzione

- Decorazioni in facciata
- Muratura in pietra
- Muratura in mattoni
- Edicole
- Altro

- Viale alberato
- Altro

- Strada/corte sterrata
- Acquedotto
- Posto auto in corte
- Gas metano
- Telefono
- Impianto di riscaldamento

- Fabbricato residenziale dismesso
- Fabbricato agricolo dismesso
- Fabbricato produttivo dismesso
- Fabbricato commerciale dismesso
- Fabbricato con altre funzioni

- Medie: necessità di manutenzione
- Pessime: necessità di ristrutturazione

**RILIEVO FOTOGRAFICO**

Foto n. 1



Foto n. 2



Foto n. 3



**RILIEVO DEGLI EDIFICI PRIVATI**

Inquadramento	RONCADELLO	SCHEDA n. 042
Fronti su strada	Nord e Ovest	

Lato nord				
FACCIATA/FRONTE	Facciata	Rivestimento	Intonaco e muratura a vista	
		Zoccolo		
		Serramenti	Legno	
		Oscuranti		
		Inferriate		
		Balconi		
	Ingressi	Pedonali	1	Carrai
	Portici	Struttura		
		Pavimento		
		Solaio		
Degrado				
Superfetazioni				
Elementi architettonici				
Grado di conservazione	Buono			

Lato est		Scheda 043		
FACCIATA/FRONTE	Facciata	Rivestimento		
		Zoccolo		
		Serramenti		
		Oscuranti		
		Inferriate		
		Balconi		
	Ingressi	Pedonali		Carrai
	Portici	Struttura		
		Pavimento		
		Solaio		
Degrado				
Superfetazioni				
Elementi architettonici				
Grado di conservazione	Buono			

**CATEGORIE DI INTERVENTO**

Ricostruzione con prescrizioni generali.	NO
Ristrutturazione con prescrizioni architettoniche.	NO
Ripristino architettonico.	NO
Risanamento e valorizzazione architettonica.	NO
Restauro architettonico.	SI

Lato sud				
FACCIATA/FRONTE	Facciata	Rivestimento	Intonaco e muratura a vista	
		Zoccolo		
		Serramenti	Alluminio	
		Oscuranti		
		Inferriate	Si	
		Balconi		
	Ingressi	Pedonali		Carrai
	Portici	Struttura		
		Pavimento		
		Solaio		
Degrado				
Superfetazioni				
Elementi architettonici				
Grado di conservazione	Buono			

Lato ovest				
FACCIATA/FRONTE	Facciata	Rivestimento	Intonaco e muratura a vista	
		Zoccolo		
		Serramenti	Legno	
		Oscuranti		
		Inferriate		
		Balconi		
	Ingressi	Pedonali	1	Carrai
	Portici	Struttura		
		Pavimento		
		Solaio		
Degrado				
Superfetazioni				
Elementi architettonici				
Grado di conservazione	Buono			

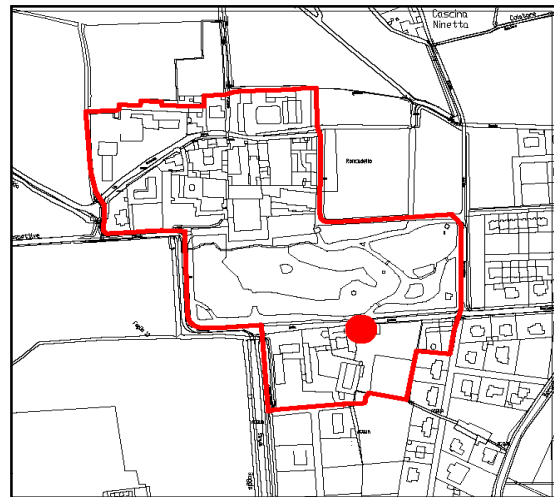
**PRESCRIZIONI RELATIVE ALL'INTERVENTO ED UTILIZZO AMMESSO**

tav. M2 - destinazioni d'uso in ambito storico "Residenziale" art. 62 delle N.T.A.  
tav. M3 - categorie d'intervento in ambito storico art.64 lettera "e".

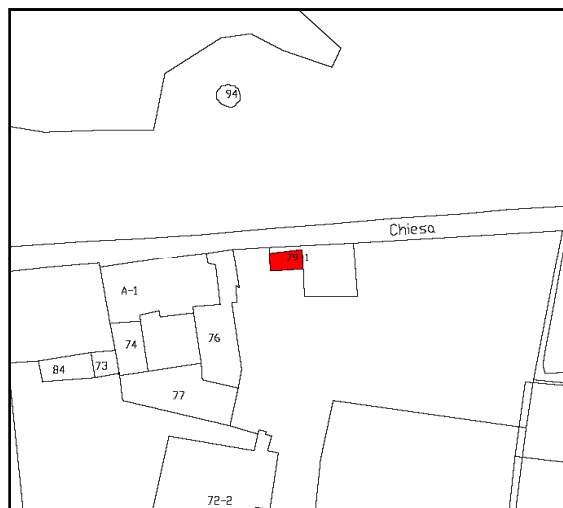
**SCHEDA EDIFICIO**

**INQUADRAMENTO**

Estratto fotogrammetrico



Estratto catastale



**RILIEVO FOTOGRAFICO**

Foto n. 1



Foto n. 2



N. piani fuori terra

**1** 2 3 4

**Elementi decorativi salienti**

- Portali/contorni in pietra
- Portali/cancelli
- Loggiati
- Ballatoi
- Pozzi

- 
- 
- 
- 
- 

- Decorazioni in facciata
- Muratura in pietra
- Muratura in mattoni
- Edicole
- Altro

- 
- 
- 
- 
- 

**Caratteri ambientali**

- Giardini o parchi
- Affaccio al fiume

- 
- 

- Viale alberato
- Altro

- 
- 

**Infrastrutture in dotazione**

- Strada/corte asfaltata
- Fognatura
- Elettricità
- Posto auto esclusivo
- Illuminazione pubblica
- Servizi igienici interni

- 
- 
- 
- 
- 
- 

- Strada/corte sterrata
- Acquedotto
- Posto auto in corte
- Gas metano
- Telefono
- Impianto di riscaldamento

- 
- 
- 
- 
- 
- 

**Funzioni insediative**

- Fabbricato residenziale in uso
- Fabbricato agricolo in uso
- Fabbricato produttivo in uso
- Fabbricato commerciale in uso
- Fabbricato a destinazione ricettiva

- 
- 
- 
- 
- 

- Fabbricato residenziale dismesso
- Fabbricato agricolo dismesso
- Fabbricato produttivo dismesso
- Fabbricato commerciale dismesso
- Fabbricato con altre funzioni

- 
- 
- 
- 
- 

**Stato di conservazione**

- Buone
- Cattive: necessità di risanamento
- Cantiere: edificio in manutenzione

- 
- 
- 

- Medie: necessità di manutenzione
- Pessime: necessità di ristrutturazione

- 
-

**RILIEVO DEGLI EDIFICI PRIVATI**

Inquadramento	RONCADELLO	SCHEDA n. 043
Fronti su strada	Nord	

Lato nord					
FACCIATA/FRONTE	Facciata	Rivestimento	Intonaco		
		Zoccolo			
		Serramenti			
		Oscuranti	Tapparelle		
		Inferriate			
		Balconi			
	Ingressi	Pedonali		Carrai	
	Portici	Struttura			
		Pavimento			
		Solaio			
	Degrado				
	Superfetazioni				
Elementi architettonici					
Grado di conservazione	Discreto				

Lato est					
FACCIATA/FRONTE	Facciata	Rivestimento	Intonaco		
		Zoccolo			
		Serramenti			
		Oscuranti	Tapparelle		
		Inferriate			
		Balconi			
	Ingressi	Pedonali		Carrai	
	Portici	Struttura			
		Pavimento			
		Solaio			
	Degrado				
	Superfetazioni				
Elementi architettonici					
Grado di conservazione	Discreto				

**CATEGORIE DI INTERVENTO**

Ricostruzione con prescrizioni generali.	NO
Ristrutturazione con prescrizioni architettoniche.	SI
Ripristino architettonico.	NO
Risanamento e valorizzazione architettonica.	NO
Restauro architettonico.	NO

Lato sud					
FACCIATA/FRONTE	Facciata	Rivestimento			
		Zoccolo			
		Serramenti			
		Oscuranti			
		Inferriate			
		Balconi			
	Ingressi	Pedonali		Carrai	
	Portici	Struttura			
		Pavimento			
		Solaio			
	Degrado				
	Superfetazioni				
Elementi architettonici					
Grado di conservazione					

Lato ovest					
FACCIATA/FRONTE	Facciata	Rivestimento			
		Zoccolo			
		Serramenti			
		Oscuranti			
		Inferriate			
		Balconi			
	Ingressi	Pedonali		Carrai	
	Portici	Struttura			
		Pavimento			
		Solaio			
	Degrado				
	Superfetazioni				
Elementi architettonici					
Grado di conservazione					

**PRESCRIZIONI RELATIVE ALL'INTERVENTO ED UTILIZZO AMMESSO**

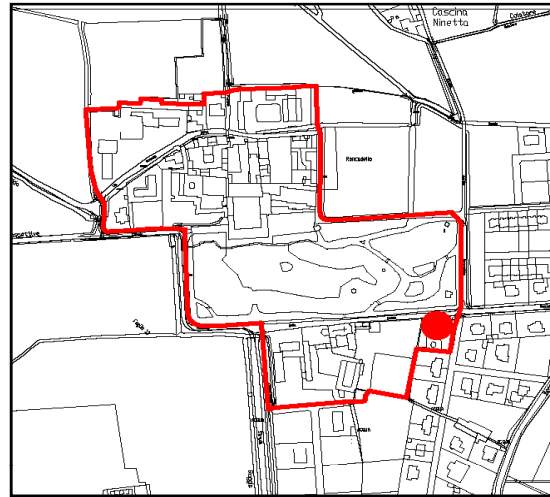
tav. M2 - destinazioni d'uso in ambito storico "Residenziale" art. 62 delle N.T.A.  
tav. M3 - categorie d'intervento in ambito storico art.64 lettera "b".



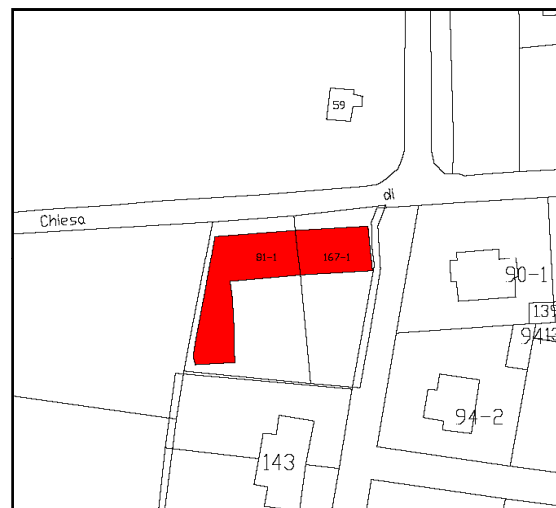
**SCHEDA EDIFICIO**

**INQUADRAMENTO**

Estratto fotogrammetrico



Estratto catastale



N. piani fuori terra 1 **2** 3 4

**Elementi decorativi salienti**

- |                            |                                     |                         |                          |
|----------------------------|-------------------------------------|-------------------------|--------------------------|
| Portali/contorni in pietra | <input checked="" type="checkbox"/> | Decorazioni in facciata | <input type="checkbox"/> |
| Portali/cancelli           | <input type="checkbox"/>            | Muratura in pietra      | <input type="checkbox"/> |
| Loggiati                   | <input type="checkbox"/>            | Muratura in mattoni     | <input type="checkbox"/> |
| Ballatoi                   | <input type="checkbox"/>            | Edicole                 | <input type="checkbox"/> |
| Pozzi                      | <input type="checkbox"/>            | Altro                   | <input type="checkbox"/> |

**Caratteri ambientali**

- |                   |                                     |                |                          |
|-------------------|-------------------------------------|----------------|--------------------------|
| Giardini o parchi | <input checked="" type="checkbox"/> | Viale alberato | <input type="checkbox"/> |
| Affaccio al fiume | <input type="checkbox"/>            | Altro          | <input type="checkbox"/> |

**Infrastrutture in dotazione**

- |                          |                                     |                           |                                     |
|--------------------------|-------------------------------------|---------------------------|-------------------------------------|
| Strada/corte asfaltata   | <input type="checkbox"/>            | Strada/corte sterrata     | <input type="checkbox"/>            |
| Fognatura                | <input checked="" type="checkbox"/> | Acquedotto                | <input checked="" type="checkbox"/> |
| Elettricità              | <input checked="" type="checkbox"/> | Posto auto in corte       | <input checked="" type="checkbox"/> |
| Posto auto esclusivo     | <input type="checkbox"/>            | Gas metano                | <input checked="" type="checkbox"/> |
| Illuminazione pubblica   | <input type="checkbox"/>            | Telefono                  | <input checked="" type="checkbox"/> |
| Servizi igienici interni | <input checked="" type="checkbox"/> | Impianto di riscaldamento | <input checked="" type="checkbox"/> |

**Funzioni insediative**

- |                                     |                                     |                                  |                                     |
|-------------------------------------|-------------------------------------|----------------------------------|-------------------------------------|
| Fabbricato residenziale in uso      | <input checked="" type="checkbox"/> | Fabbricato residenziale dismesso | <input type="checkbox"/>            |
| Fabbricato agricolo in uso          | <input type="checkbox"/>            | Fabbricato agricolo dismesso     | <input checked="" type="checkbox"/> |
| Fabbricato produttivo in uso        | <input type="checkbox"/>            | Fabbricato produttivo dismesso   | <input type="checkbox"/>            |
| Fabbricato commerciale in uso       | <input type="checkbox"/>            | Fabbricato commerciale dismesso  | <input type="checkbox"/>            |
| Fabbricato a destinazione ricettiva | <input type="checkbox"/>            | Fabbricato con altre funzioni    | <input type="checkbox"/>            |

**Stato di conservazione**

- |                                    |                                     |  |                          |
|------------------------------------|-------------------------------------|--|--------------------------|
| Buone                              | <input checked="" type="checkbox"/> | Medie: necessità di manutenzione       | <input type="checkbox"/> |
| Cattive: necessità di risanamento  | <input type="checkbox"/>            | Pessime: necessità di ristrutturazione | <input type="checkbox"/> |
| Cantiere: edificio in manutenzione | <input type="checkbox"/>            |  |                          |

**RILIEVO FOTOGRAFICO**

Foto n. 1



Foto n. 2



Foto n. 3





**RILIEVO DEGLI EDIFICI PRIVATI**

Inquadramento	RONCADELLO	SCHEDA n. 044
Fronti su strada	Nord	

Lato nord					
FACCIATA/FRONTE	Facciata	Rivestimento	Intonaco		
		Zoccolo			
		Serramenti	Legno		
		Oscuranti	Griglie in legno		
		Inferriate	Si		
		Balconi			
	Ingressi	Pedonali		Carrai	
	Portici	Struttura			
		Pavimento			
		Solaio			
	Degrado				
	Superfetazioni				
	Elementi architettonici				
Grado di conservazione	Buono				

Lato est					
FACCIATA/FRONTE	Facciata	Rivestimento	Intonaco		
		Zoccolo			
		Serramenti	Legno		
		Oscuranti	Griglie in legno		
		Inferriate	Si		
		Balconi	Si		
	Ingressi	Pedonali		Carrai	
	Portici	Struttura			
		Pavimento			
		Solaio			
	Degrado				
	Superfetazioni				
	Elementi architettonici	Grigliato in legno			
Grado di conservazione	Buono				

**CATEGORIE DI INTERVENTO**

Ricostruzione con prescrizioni generali.	NO
Ristrutturazione con prescrizioni architettoniche.	SI
Ripristino architettonico.	NO
Risanamento e valorizzazione architettonica.	NO
Restauro architettonico.	NO

Lato sud					
FACCIATA/FRONTE	Facciata	Rivestimento	Intonaco		
		Zoccolo			
		Serramenti	Legno		
		Oscuranti	Griglie in legno		
		Inferriate	Si		
		Balconi	Si		
	Ingressi	Pedonali		Carrai	
	Portici	Struttura			
		Pavimento			
		Solaio			
	Degrado				
	Superfetazioni				
	Elementi architettonici				
Grado di conservazione	Buono				

Lato ovest					
FACCIATA/FRONTE	Facciata	Rivestimento	Intonaco e muratura a vista		
		Zoccolo			
		Serramenti	Legno		
		Oscuranti	Griglie in legno		
		Inferriate	Si		
		Balconi	Si		
	Ingressi	Pedonali		Carrai	
	Portici	Struttura			
		Pavimento			
		Solaio			
	Degrado				
	Superfetazioni				
	Elementi architettonici	Grigliato in legno			
Grado di conservazione	Buono				

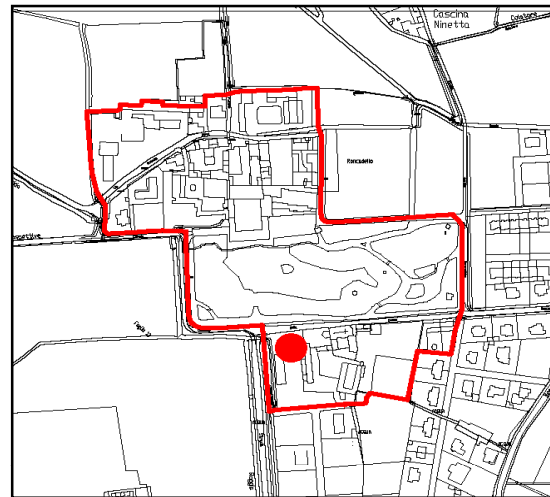
**PRESCRIZIONI RELATIVE ALL'INTERVENTO ED UTILIZZO AMMESSO**

tav. M2 - destinazioni d'uso in ambito storico "Residenziale" art. 62 delle N.T.A.  
tav. M3 - categorie d'intervento in ambito storico art.64 lettera "b".

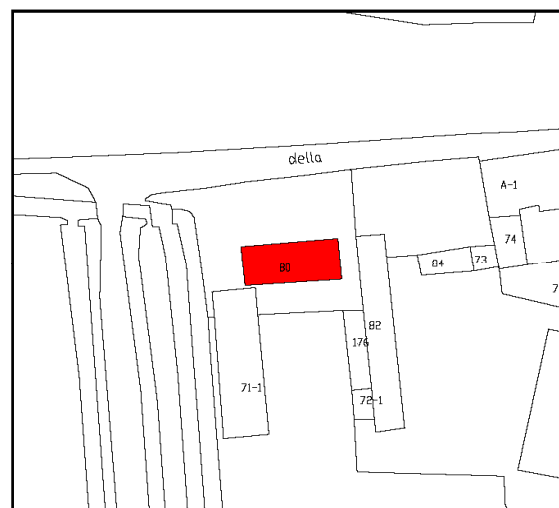
**SCHEDA EDIFICIO**

**INQUADRAMENTO**

Estratto fotogrammetrico



Estratto catastale



N. piani fuori terra 1 **2** 3 4

**Elementi decorativi salienti**

- Portali/contorni in pietra
- Portali/cancelli
- Loggiati
- Ballatoi
- Pozzi

**Caratteri ambientali**

- Giardini o parchi
- Affaccio al fiume

**Infrastrutture in dotazione**

- Strada/corte asfaltata
- Fognatura
- Elettricità
- Posto auto esclusivo
- Illuminazione pubblica
- Servizi igienici interni

**Funzioni insediative**

- Fabbricato residenziale in uso
- Fabbricato agricolo in uso
- Fabbricato produttivo in uso
- Fabbricato commerciale in uso
- Fabbricato a destinazione ricettiva

**Stato di conservazione**

- Buone
- Cattive: necessità di risanamento
- Cantiere: edificio in manutenzione

- Decorazioni in facciata
- Muratura in pietra
- Muratura in mattoni
- Edicole
- Altro

- Viale alberato
- Altro

- Strada/corte sterrata
- Acquedotto
- Posto auto in corte
- Gas metano
- Telefono
- Impianto di riscaldamento

- Fabbricato residenziale dismesso
- Fabbricato agricolo dismesso
- Fabbricato produttivo dismesso
- Fabbricato commerciale dismesso
- Fabbricato con altre funzioni

- Medie: necessità di manutenzione
- Pessime: necessità di ristrutturazione

**RILIEVO FOTOGRAFICO**

Foto n. 1



Foto n. 2



**RILIEVO DEGLI EDIFICI PRIVATI**

Inquadramento	RONCADELLO	SCHEDA n. 045
Fronti su strada	Nord	

Lato nord					
FACCIATA/FRONTE	Facciata	Rivestimento	Intonaco		
		Zoccolo			
		Serramenti	Legno		
		Oscuranti	Griglie in legno e tapparelle		
		Inferriate			
		Balconi			
	Ingressi	Pedonali		Carrai	
	Portici	Struttura			
		Pavimento			
		Solaio			
	Degrado				
	Superfetazioni				
	Elementi architettonici				
Grado di conservazione	Discreto				

Lato est					
FACCIATA/FRONTE	Facciata	Rivestimento	Intonaco		
		Zoccolo			
		Serramenti	Legno		
		Oscuranti	Griglie in legno e tapparelle		
		Inferriate			
		Balconi			
	Ingressi	Pedonali		Carrai	
	Portici	Struttura			
		Pavimento			
		Solaio			
	Degrado				
	Superfetazioni				
	Elementi architettonici				
Grado di conservazione	Discreto				

**CATEGORIE DI INTERVENTO**

Ricostruzione con prescrizioni generali.	NO
Ristrutturazione con prescrizioni architettoniche.	SI
Ripristino architettonico.	NO
Risanamento e valorizzazione architettonica.	NO
Restauro architettonico.	NO

Lato sud					
FACCIATA/FRONTE	Facciata	Rivestimento	Intonaco		
		Zoccolo			
		Serramenti	Legno		
		Oscuranti	Griglie in legno e tapparelle		
		Inferriate			
		Balconi			
	Ingressi	Pedonali	1	Carrai	
	Portici	Struttura			
		Pavimento			
		Solaio			
	Degrado				
	Superfetazioni				
	Elementi architettonici				
Grado di conservazione	Discreto				

Lato ovest					
FACCIATA/FRONTE	Facciata	Rivestimento	Intonaco		
		Zoccolo			
		Serramenti	Legno		
		Oscuranti	Griglie in legno e tapparelle		
		Inferriate			
		Balconi			
	Ingressi	Pedonali		Carrai	
	Portici	Struttura			
		Pavimento			
		Solaio			
	Degrado				
	Superfetazioni				
	Elementi architettonici				
Grado di conservazione	Discreto				

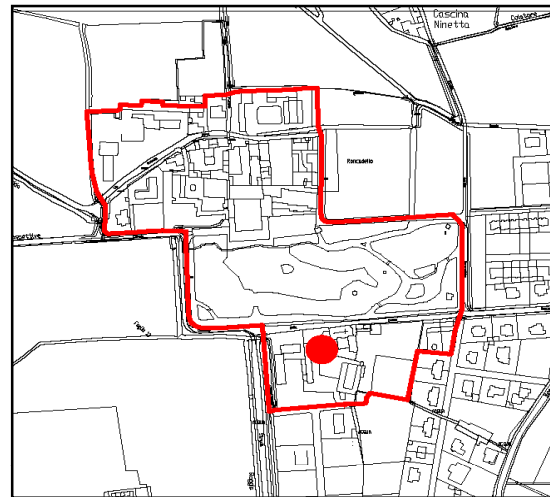
**PRESCRIZIONI RELATIVE ALL'INTERVENTO ED UTILIZZO AMMESSO**

tav. M2 - destinazioni d'uso in ambito storico "Residenziale" art. 62 delle N.T.A.  
tav. M3 - categorie d'intervento in ambito storico art.64 lettera "b".

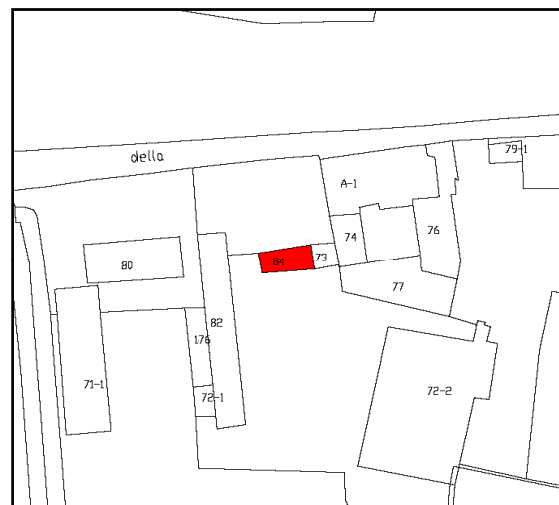
**SCHEDA EDIFICIO**

**INQUADRAMENTO**

Estratto fotogrammetrico



Estratto catastale



N. piani fuori terra **1** 2 3 4

**Elementi decorativi salienti**

- Portali/contorni in pietra
- Portali/cancelli
- Loggiati
- Ballatoi
- Pozzi

**Caratteri ambientali**

- Giardini o parchi
- Affaccio al fiume

**Infrastrutture in dotazione**

- Strada/corte asfaltata
- Fognatura
- Elettricità
- Posto auto esclusivo
- Illuminazione pubblica
- Servizi igienici interni

**Funzioni insediative**

- Fabbricato residenziale in uso
- Fabbricato agricolo in uso
- Fabbricato produttivo in uso
- Fabbricato commerciale in uso
- Fabbricato a destinazione ricettiva

**Stato di conservazione**

- Buone
- Cattive: necessità di risanamento
- Cantiere: edificio in manutenzione

- Decorazioni in facciata
- Muratura in pietra
- Muratura in mattoni
- Edicole
- Altro

- Viale alberato
- Altro

- Strada/corte sterrata
- Acquedotto
- Posto auto in corte
- Gas metano
- Telefono
- Impianto di riscaldamento

- Fabbricato residenziale dismesso
- Fabbricato agricolo dismesso
- Fabbricato produttivo dismesso
- Fabbricato commerciale dismesso
- Fabbricato con altre funzioni

- Medie: necessità di manutenzione
- Pessime: necessità di ristrutturazione

**RILIEVO FOTOGRAFICO**

Foto n. 1



Foto n. 2



**RILIEVO DEGLI EDIFICI PRIVATI**

Inquadramento	RONCADELLO	SCHEDA n. 046
Fronti su strada	Nord	

Lato nord			
FACCIATA/FRONTE	Facciata	Rivestimento	Intonaco
		Zoccolo	
		Serramenti	
		Oscuranti	
		Inferriate	
		Balconi	
	Ingressi	Pedonali	Carrai
	Portici	Struttura	
		Pavimento	
		Solaio	
Degrado			
Superfetazioni			
Elementi architettonici			
Grado di conservazione	Discreto		

Lato est			
FACCIATA/FRONTE	Facciata	Rivestimento	Intonaco
		Zoccolo	
		Serramenti	
		Oscuranti	
		Inferriate	
		Balconi	
	Ingressi	Pedonali	Carrai
	Portici	Struttura	
		Pavimento	
		Solaio	
Degrado			
Superfetazioni			
Elementi architettonici			
Grado di conservazione	Discreto		

**CATEGORIE DI INTERVENTO**

Ricostruzione con prescrizioni generali.	SI
Ristrutturazione con prescrizioni architettoniche.	NO
Ripristino architettonico.	NO
Risanamento e valorizzazione architettonica.	NO
Restauro architettonico.	NO

Lato sud			
FACCIATA/FRONTE	Facciata	Rivestimento	Intonaco
		Zoccolo	
		Serramenti	
		Oscuranti	
		Inferriate	
		Balconi	
	Ingressi	Pedonali	Carrai
	Portici	Struttura	
		Pavimento	
		Solaio	
Degrado			
Superfetazioni			
Elementi architettonici			
Grado di conservazione	Discreto		

Lato ovest				
FACCIATA/FRONTE	Facciata	Rivestimento	Intonaco	
		Zoccolo		
		Serramenti	Legno	
		Oscuranti		
		Inferriate		
		Balconi		
	Ingressi	Pedonali	Carrai	2
	Portici	Struttura		
		Pavimento		
		Solaio		
Degrado				
Superfetazioni				
Elementi architettonici				
Grado di conservazione	Discreto			

**PRESCRIZIONI RELATIVE ALL'INTERVENTO ED UTILIZZO AMMESSO**

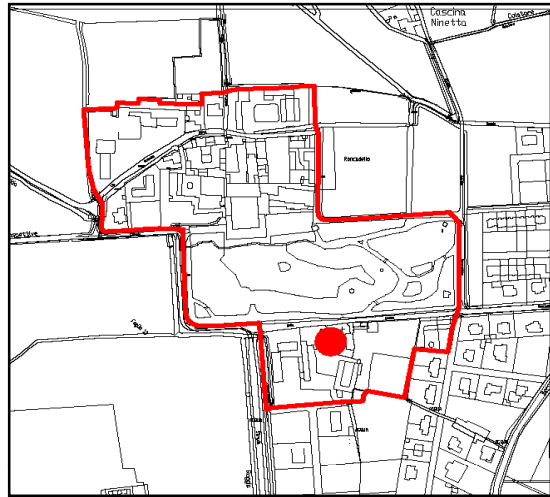
tav. M2 - destinazioni d'uso in ambito storico "Residenziale" art. 62 delle N.T.A.  
tav. M3 - categorie d'intervento in ambito storico art.64 lettera "a".



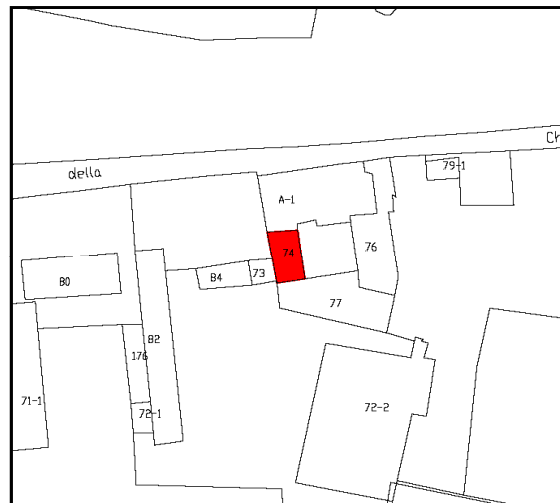
**SCHEDA EDIFICIO**

**INQUADRAMENTO**

Estratto fotogrammetrico



Estratto catastale



N. piani fuori terra 1 **2** 3 4

**Elementi decorativi salienti**

- Portali/contorni in pietra
- Portali/cancelli
- Loggiati
- Ballatoi
- Pozzi

**Caratteri ambientali**

- Giardini o parchi
- Affaccio al fiume

**Infrastrutture in dotazione**

- Strada/corte asfaltata
- Fognatura
- Elettricità
- Posto auto esclusivo
- Illuminazione pubblica
- Servizi igienici interni

**Funzioni insediative**

- Fabbricato residenziale in uso
- Fabbricato agricolo in uso
- Fabbricato produttivo in uso
- Fabbricato commerciale in uso
- Fabbricato a destinazione ricettiva

**Stato di conservazione**

- Buone
- Cattive: necessità di risanamento
- Cantiere: edificio in manutenzione

- Decorazioni in facciata
- Muratura in pietra
- Muratura in mattoni
- Edicole
- Altro

- Viale alberato
- Altro

- Strada/corte sterrata
- Acquedotto
- Posto auto in corte
- Gas metano
- Telefono
- Impianto di riscaldamento

- Fabbricato residenziale dismesso
- Fabbricato agricolo dismesso
- Fabbricato produttivo dismesso
- Fabbricato commerciale dismesso
- Fabbricato con altre funzioni

- Medie: necessità di manutenzione
- Pessime: necessità di ristrutturazione

**RILIEVO FOTOGRAFICO**

Foto n. 1



Foto n. 2



**RILIEVO DEGLI EDIFICI PRIVATI**

Inquadramento	RONCADELLO	SCHEDA n. 047
Fronti su strada		

Lato nord		Scheda 042	
FACCIATA/FRONTE	Facciata	Rivestimento	
		Zoccolo	
		Serramenti	
		Oscuranti	
		Inferriate	
		Balconi	
	Ingressi	Pedonali	Carrai
	Portici	Struttura	
		Pavimento	
		Solaio	
	Degrado		
	Superfetazioni		
	Elementi architettonici		
Grado di conservazione			

Lato est			
FACCIATA/FRONTE	Facciata	Rivestimento	Intonaco
		Zoccolo	
		Serramenti	
		Oscuranti	Griglie in legno
		Inferriate	
		Balconi	
	Ingressi	Pedonali	Carrai
	Portici	Struttura	
		Pavimento	
		Solaio	
	Degrado		
	Superfetazioni		
	Elementi architettonici		
Grado di conservazione	Buono		

**CATEGORIE DI INTERVENTO**

Ricostruzione con prescrizioni generali.	NO
Ristrutturazione con prescrizioni architettoniche.	SI
Ripristino architettonico.	NO
Risanamento e valorizzazione architettonica.	NO
Restauro architettonico.	NO

Lato sud		Scheda 052	
FACCIATA/FRONTE	Facciata	Rivestimento	
		Zoccolo	
		Serramenti	
		Oscuranti	
		Inferriate	
		Balconi	
	Ingressi	Pedonali	Carrai
	Portici	Struttura	
		Pavimento	
		Solaio	
	Degrado		
	Superfetazioni		
	Elementi architettonici		
Grado di conservazione			

Lato ovest			
FACCIATA/FRONTE	Facciata	Rivestimento	Intonaco
		Zoccolo	
		Serramenti	
		Oscuranti	Griglie in legno
		Inferriate	
		Balconi	
	Ingressi	Pedonali	Carrai
	Portici	Struttura	
		Pavimento	
		Solaio	
	Degrado		
	Superfetazioni		
	Elementi architettonici		
Grado di conservazione	Buono		

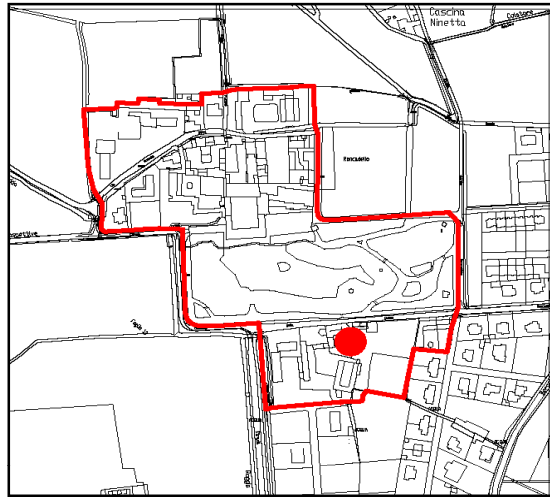
**PRESCRIZIONI RELATIVE ALL'INTERVENTO ED UTILIZZO AMMESSO**

tav. M2 - destinazioni d'uso in ambito storico "Residenziale" art. 62 delle N.T.A.  
tav. M3 - categorie d'intervento in ambito storico art.64 lettera "b".

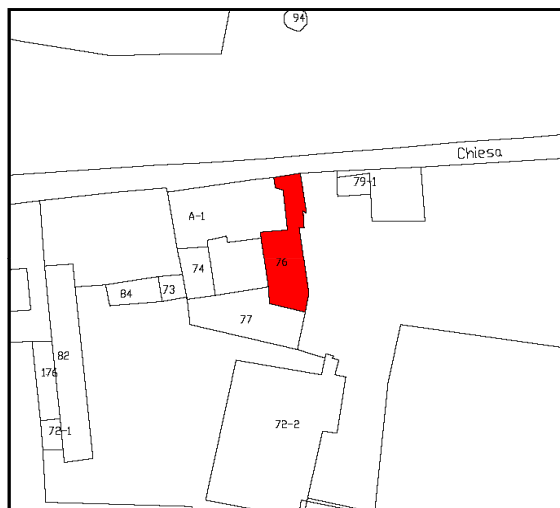
**SCHEDA EDIFICIO**

**INQUADRAMENTO**

Estratto fotogrammetrico



Estratto catastale



N. piani fuori terra 1 **2** 3 4

**Elementi decorativi salienti**

- Portali/contorni in pietra
- Portali/cancelli
- Loggiati
- Ballatoi
- Pozzi

**Caratteri ambientali**

- Giardini o parchi
- Affaccio al fiume

**Infrastrutture in dotazione**

- Strada/corte asfaltata
- Fognatura
- Elettricità
- Posto auto esclusivo
- Illuminazione pubblica
- Servizi igienici interni

**Funzioni insediative**

- Fabbricato residenziale in uso
- Fabbricato agricolo in uso
- Fabbricato produttivo in uso
- Fabbricato commerciale in uso
- Fabbricato a destinazione ricettiva

**Stato di conservazione**

- Buone
- Cattive: necessità di risanamento
- Cantiere: edificio in manutenzione

- Decorazioni in facciata
- Muratura in pietra
- Muratura in mattoni
- Edicole
- Altro

- Viale alberato
- Altro

- Strada/corte sterrata
- Acquedotto
- Posto auto in corte
- Gas metano
- Telefono
- Impianto di riscaldamento

- Fabbricato residenziale dismesso
- Fabbricato agricolo dismesso
- Fabbricato produttivo dismesso
- Fabbricato commerciale dismesso
- Fabbricato con altre funzioni

- Medie: necessità di manutenzione
- Pessime: necessità di ristrutturazione

**RILIEVO FOTOGRAFICO**

Foto n. 1



Foto n. 2



**RILIEVO DEGLI EDIFICI PRIVATI**

Inquadramento	RONCADELLO	SCHEDA n. 76
Fronti su strada	Accesso da corte interna	

Lato nord			
FACCIATA/FRONTE	Facciata	Rivestimento	
		Zoccolo	
		Serramenti	
		Oscuranti	
		Inferriate	
		Balconi	
	Ingressi	Pedonali	Carrai
	Portici	Struttura	
		Pavimento	
		Solaio	
	Degrado		
	Superfetazioni		
Elementi architettonici			
Grado di conservazione			

Lato est			
FACCIATA/FRONTE	Facciata	Rivestimento	
		Zoccolo	
		Serramenti	
		Oscuranti	
		Inferriate	
		Balconi	
	Ingressi	Pedonali	Carrai
	Portici	Struttura	
		Pavimento	
		Solaio	
	Degrado		
	Superfetazioni		
Elementi architettonici			
Grado di conservazione	Buono		

**CATEGORIE DI INTERVENTO**

Ricostruzione con prescrizioni generali.	NO
Ristrutturazione con prescrizioni architettoniche.	SI
Ripristino architettonico.	NO
Risanamento e valorizzazione architettonica.	NO
Restauro architettonico.	NO

Lato sud		Scheda 052	
FACCIATA/FRONTE	Facciata	Rivestimento	
		Zoccolo	
		Serramenti	
		Oscuranti	
		Inferriate	
		Balconi	
	Ingressi	Pedonali	Carrai
	Portici	Struttura	
		Pavimento	
		Solaio	
	Degrado		
	Superfetazioni		
Elementi architettonici			
Grado di conservazione			

Lato ovest			
FACCIATA/FRONTE	Facciata	Rivestimento	Intonaco
		Zoccolo	
		Serramenti	ferro
		Oscuranti	
		Inferriate	
		Balconi	
	Ingressi	Pedonali	Carrai
	Portici	Struttura	Pilastri e colonne
		Pavimento	
		Solaio	
	Degrado		
	Superfetazioni		
Elementi architettonici			
Grado di conservazione	Buono		

**PRESCRIZIONI RELATIVE ALL'INTERVENTO ED UTILIZZO AMMESSO**

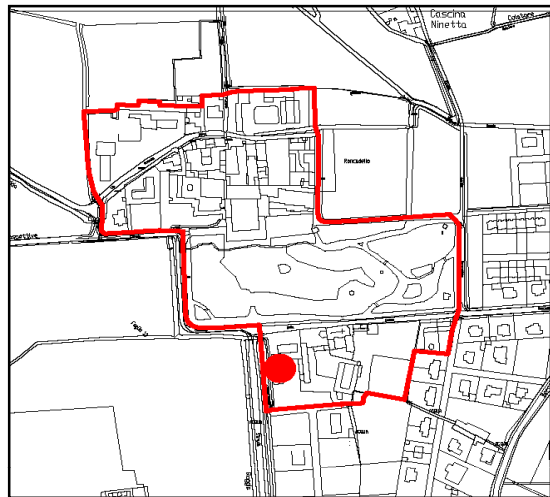
tav. M2 - destinazioni d'uso in ambito storico "Residenziale" art. 62 delle N.T.A.  
tav. M3 - categorie d'intervento in ambito storico art.64 lettera "b".



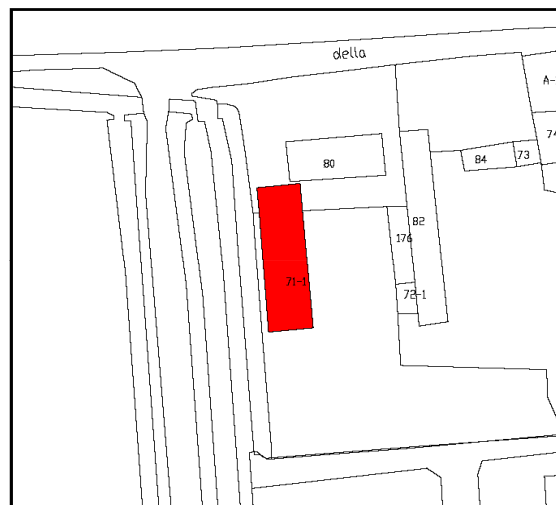
**SCHEDA EDIFICIO**

**INQUADRAMENTO**

Estratto fotogrammetrico



Estratto catastale



**RILIEVO FOTOGRAFICO**

Foto n. 1



Foto n. 2



Foto n. 3



N. piani fuori terra 1 **2** 3 4

**Elementi decorativi salienti**

- |                            |                          |                         |                          |
|----------------------------|--------------------------|-------------------------|--------------------------|
| Portali/contorni in pietra | <input type="checkbox"/> | Decorazioni in facciata | <input type="checkbox"/> |
| Portali/cancelli           | <input type="checkbox"/> | Muratura in pietra      | <input type="checkbox"/> |
| Loggiati                   | <input type="checkbox"/> | Muratura in mattoni     | <input type="checkbox"/> |
| Ballatoi                   | <input type="checkbox"/> | Edicole                 | <input type="checkbox"/> |
| Pozzi                      | <input type="checkbox"/> | Altro                   | <input type="checkbox"/> |

**Caratteri ambientali**

- |                   |                                     |                |                          |
|-------------------|-------------------------------------|----------------|--------------------------|
| Giardini o parchi | <input type="checkbox"/>            | Viale alberato | <input type="checkbox"/> |
| Affaccio al fiume | <input checked="" type="checkbox"/> | Altro          | <input type="checkbox"/> |

**Infrastrutture in dotazione**

- |                          |                                     |                           |                                     |
|--------------------------|-------------------------------------|---------------------------|-------------------------------------|
| Strada/corte asfaltata   | <input type="checkbox"/>            | Strada/corte sterrata     | <input checked="" type="checkbox"/> |
| Fognatura                | <input checked="" type="checkbox"/> | Acquedotto                | <input checked="" type="checkbox"/> |
| Elettricità              | <input checked="" type="checkbox"/> | Posto auto in corte       | <input checked="" type="checkbox"/> |
| Posto auto esclusivo     | <input type="checkbox"/>            | Gas metano                | <input checked="" type="checkbox"/> |
| Illuminazione pubblica   | <input type="checkbox"/>            | Telefono                  | <input checked="" type="checkbox"/> |
| Servizi igienici interni | <input checked="" type="checkbox"/> | Impianto di riscaldamento | <input checked="" type="checkbox"/> |

**Funzioni insediative**

- |                                     |                                     |                                  |                          |
|-------------------------------------|-------------------------------------|----------------------------------|--------------------------|
| Fabbricato residenziale in uso      | <input checked="" type="checkbox"/> | Fabbricato residenziale dismesso | <input type="checkbox"/> |
| Fabbricato agricolo in uso          | <input type="checkbox"/>            | Fabbricato agricolo dismesso     | <input type="checkbox"/> |
| Fabbricato produttivo in uso        | <input type="checkbox"/>            | Fabbricato produttivo dismesso   | <input type="checkbox"/> |
| Fabbricato commerciale in uso       | <input type="checkbox"/>            | Fabbricato commerciale dismesso  | <input type="checkbox"/> |
| Fabbricato a destinazione ricettiva | <input type="checkbox"/>            | Fabbricato con altre funzioni    | <input type="checkbox"/> |

**Stato di conservazione**

- |                                    |                          |  |                                     |
|------------------------------------|--------------------------|--|-------------------------------------|
| Buone                              | <input type="checkbox"/> | Medie: necessità di manutenzione       | <input checked="" type="checkbox"/> |
| Cattive: necessità di risanamento  | <input type="checkbox"/> | Pessime: necessità di ristrutturazione | <input type="checkbox"/>            |
| Cantiere: edificio in manutenzione | <input type="checkbox"/> |  |                                     |



**RILIEVO DEGLI EDIFICI PRIVATI**

Inquadramento	RONCADELLO	SCHEDA n. 049
Fronti su strada	Accesso da corte interna	

Lato nord			
FACCIATA/FRONTE	Facciata	Rivestimento	Intonaco
		Zoccolo	
		Serramenti	
		Oscuranti	
		Inferriate	
		Balconi	
	Ingressi	Pedonali	Carrai
	Portici	Struttura	
		Pavimento	
		Solaio	
	Degrado		
	Superfetazioni		
Elementi architettonici			
Grado di conservazione	Discreto		

Lato est			
FACCIATA/FRONTE	Facciata	Rivestimento	Intonaco
		Zoccolo	
		Serramenti	Legno
		Oscuranti	Tapparelle
		Inferriate	
		Balconi	
	Ingressi	Pedonali	2 Carrai
	Portici	Struttura	
		Pavimento	
		Solaio	
	Degrado		
	Superfetazioni		
Elementi architettonici			
Grado di conservazione	Discreto		

**CATEGORIE DI INTERVENTO**

Ricostruzione con prescrizioni generali.	SI
Ristrutturazione con prescrizioni architettoniche.	NO
Ripristino architettonico.	NO
Risanamento e valorizzazione architettonica.	NO
Restauro architettonico.	NO

Lato sud			
FACCIATA/FRONTE	Facciata	Rivestimento	Intonaco
		Zoccolo	
		Serramenti	
		Oscuranti	
		Inferriate	
		Balconi	
	Ingressi	Pedonali	Carrai
	Portici	Struttura	
		Pavimento	
		Solaio	
	Degrado		
	Superfetazioni		
Elementi architettonici			
Grado di conservazione	Discreto		

Lato ovest			
FACCIATA/FRONTE	Facciata	Rivestimento	Intonaco
		Zoccolo	
		Serramenti	Legno
		Oscuranti	Tapparelle
		Inferriate	
		Balconi	
	Ingressi	Pedonali	Carrai
	Portici	Struttura	
		Pavimento	
		Solaio	
	Degrado		
	Superfetazioni		
Elementi architettonici			
Grado di conservazione	Discreto		

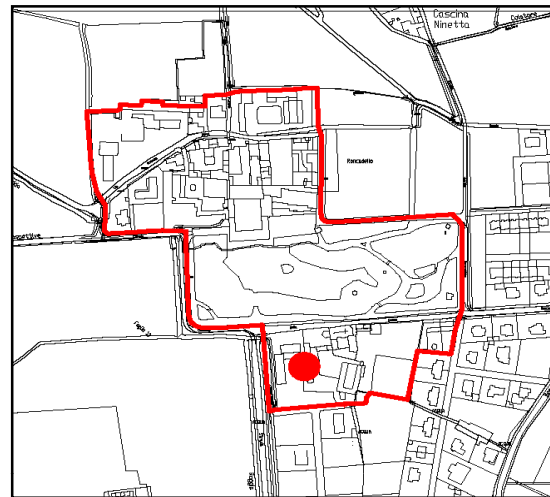
**PRESCRIZIONI RELATIVE ALL'INTERVENTO ED UTILIZZO AMMESSO**

tav. M2 - destinazioni d'uso in ambito storico "Residenziale" art. 62 delle N.T.A.  
tav. M3 - categorie d'intervento in ambito storico art.64 lettera "a".

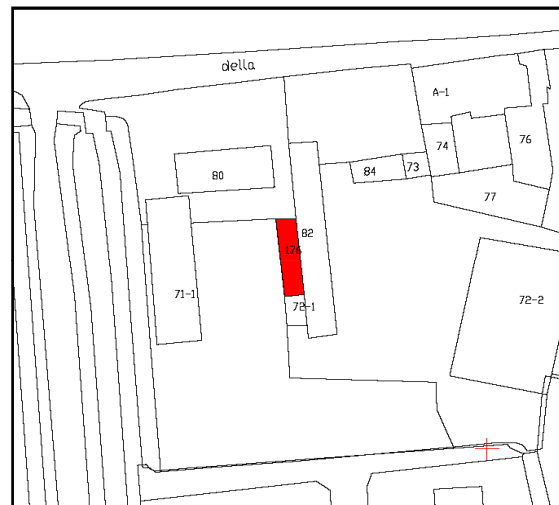
**SCHEDA EDIFICIO**

**INQUADRAMENTO**

Estratto fotogrammetrico



Estratto catastale



N. piani fuori terra **1** 2 3 4

**Elementi decorativi salienti**

- Portali/contorni in pietra
- Portali/cancelli
- Loggiati
- Ballatoi
- Pozzi

- 
- 
- 
- 
- 

- Decorazioni in facciata
- Muratura in pietra
- Muratura in mattoni
- Edicole
- Altro

- 
- 
- 
- 
- 

**Caratteri ambientali**

- Giardini o parchi
- Affaccio al fiume

- 
- 

- Viale alberato
- Altro

- 
- 

**Infrastrutture in dotazione**

- Strada/corte asfaltata
- Fognatura
- Elettricità
- Posto auto esclusivo
- Illuminazione pubblica
- Servizi igienici interni

- 
- 
- 
- 
- 
- 

- Strada/corte sterrata
- Acquedotto
- Posto auto in corte
- Gas metano
- Telefono
- Impianto di riscaldamento

- 
- 
- 
- 
- 
- 

**Funzioni insediative**

- Fabbricato residenziale in uso
- Fabbricato agricolo in uso
- Fabbricato produttivo in uso
- Fabbricato commerciale in uso
- Fabbricato a destinazione ricettiva

- 
- 
- 
- 
- 

- Fabbricato residenziale dismesso
- Fabbricato agricolo dismesso
- Fabbricato produttivo dismesso
- Fabbricato commerciale dismesso
- Fabbricato con altre funzioni

- 
- 
- 
- 
- 

**Stato di conservazione**

- Buone
- Cattive: necessità di risanamento
- Cantiere: edificio in manutenzione

- 
- 
- 

- Medie: necessità di manutenzione
- Pessime: necessità di ristrutturazione

- 
- 

**RILIEVO FOTOGRAFICO**

Foto n. 1



Foto n. 2

**RILIEVO DEGLI EDIFICI PRIVATI**

Inquadramento	RONCADELLO	SCHEDA n. 050
Fronti su strada	Accesso da corte interna	

Lato nord				
FACCIATA/FRONTE	Facciata	Rivestimento	Intonaco	
		Zoccolo		
		Serramenti		
		Oscuranti		
		Inferriate		
		Balconi		
	Ingressi	Pedonali	Carrai	
	Portici	Struttura		
		Pavimento		
		Solaio		
	Degrado			
	Superfetazioni			
Elementi architettonici				
Grado di conservazione	Discreto			

Lato est		Scheda 051		
FACCIATA/FRONTE	Facciata	Rivestimento		
		Zoccolo		
		Serramenti		
		Oscuranti		
		Inferriate		
		Balconi		
	Ingressi	Pedonali	Carrai	
	Portici	Struttura		
		Pavimento		
		Solaio		
	Degrado			
	Superfetazioni			
Elementi architettonici				
Grado di conservazione				

**CATEGORIE DI INTERVENTO**

Ricostruzione con prescrizioni generali.	SI
Ristrutturazione con prescrizioni architettoniche.	NO
Ripristino architettonico.	NO
Risanamento e valorizzazione architettonica.	NO
Restauro architettonico.	NO

Lato sud		Scheda 053		
FACCIATA/FRONTE	Facciata	Rivestimento		
		Zoccolo		
		Serramenti		
		Oscuranti		
		Inferriate		
		Balconi		
	Ingressi	Pedonali	Carrai	
	Portici	Struttura		
		Pavimento		
		Solaio		
	Degrado			
	Superfetazioni			
Elementi architettonici				
Grado di conservazione				

Lato ovest				
FACCIATA/FRONTE	Facciata	Rivestimento	Intonaco	
		Zoccolo		
		Serramenti	Leegno	
		Oscuranti		
		Inferriate		
		Balconi		
	Ingressi	Pedonali	Carrai	7
	Portici	Struttura		
		Pavimento		
		Solaio		
	Degrado			
	Superfetazioni			
Elementi architettonici				
Grado di conservazione	Discreto			

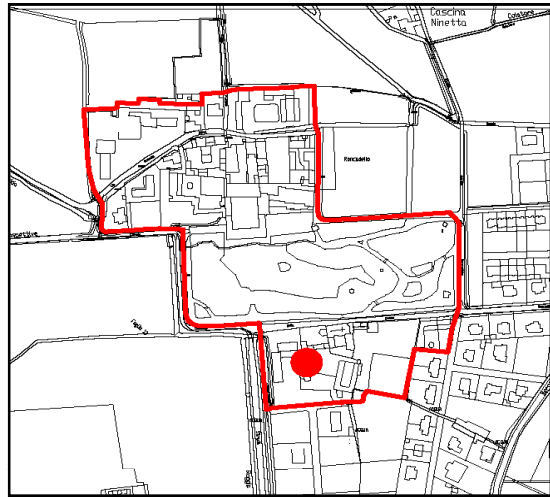
**PRESCRIZIONI RELATIVE ALL'INTERVENTO ED UTILIZZO AMMESSO**

tav. M2 - destinazioni d'uso in ambito storico "Residenziale" art. 62 delle N.T.A.  
tav. M3 - categorie d'intervento in ambito storico art.64 lettera "a".

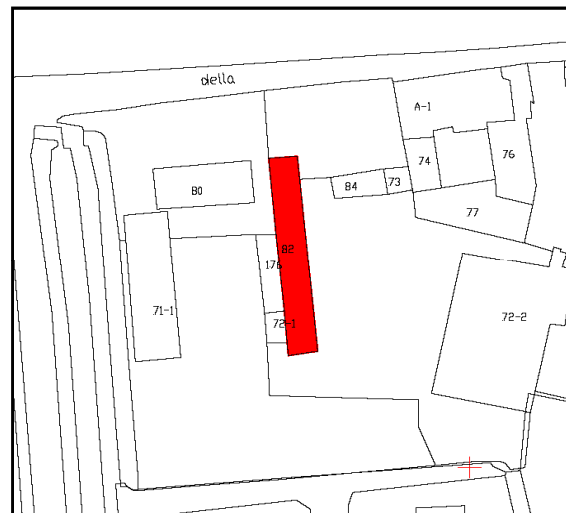
**SCHEDA EDIFICIO**

**INQUADRAMENTO**

Estratto fotogrammetrico



Estratto catastale



N. piani fuori terra 1 **2** 3 4

**Elementi decorativi salienti**

- Portali/contorni in pietra
- Portali/cancelli
- Loggiati
- Ballatoi
- Pozzi

**Caratteri ambientali**

- Giardini o parchi
- Affaccio al fiume

**Infrastrutture in dotazione**

- Strada/corte asfaltata
- Fognatura
- Elettricità
- Posto auto esclusivo
- Illuminazione pubblica
- Servizi igienici interni

**Funzioni insediative**

- Fabbricato residenziale in uso
- Fabbricato agricolo in uso
- Fabbricato produttivo in uso
- Fabbricato commerciale in uso
- Fabbricato a destinazione ricettiva

**Stato di conservazione**

- Buone
- Cattive: necessità di risanamento
- Cantiere: edificio in manutenzione

- Decorazioni in facciata
- Muratura in pietra
- Muratura in mattoni
- Edicole
- Altro

- Viale alberato
- Altro

- Strada/corte sterrata
- Acquedotto
- Posto auto in corte
- Gas metano
- Telefono
- Impianto di riscaldamento

- Fabbricato residenziale dismesso
- Fabbricato agricolo dismesso
- Fabbricato produttivo dismesso
- Fabbricato commerciale dismesso
- Fabbricato con altre funzioni

- Medie: necessità di manutenzione
- Pessime: necessità di ristrutturazione

**RILIEVO FOTOGRAFICO**

Foto n. 1



Foto n. 2



Foto n. 3



**RILIEVO DEGLI EDIFICI PRIVATI**

Inquadramento	RONCADELLO	SCHEDA n. 051
Fronti su strada	Nord	

Lato nord			
FACCIATA/FRONTE	Facciata	Rivestimento	Intonaco
		Zoccolo	
		Serramenti	
		Oscuranti	
		Inferriate	
		Balconi	
	Ingressi	Pedonali	Carrai
	Portici	Struttura	
		Pavimento	
		Solaio	
	Degrado		
	Superfetazioni		
Elementi architettonici			
Grado di conservazione			

Lato est				
FACCIATA/FRONTE	Facciata	Rivestimento	Intonaco	
		Zoccolo		
		Serramenti	Legno	
		Oscuranti	Griglie in legno	
		Inferriate		
		Balconi		
	Ingressi	Pedonali	Carrai	2
	Portici	Struttura		
		Pavimento		
		Solaio		
	Degrado			
	Superfetazioni			
Elementi architettonici				
Grado di conservazione		Cattivo		

**CATEGORIE DI INTERVENTO**

Ricostruzione con prescrizioni generali.	NO
Ristrutturazione con prescrizioni architettoniche.	SI
Ripristino architettonico.	NO
Risanamento e valorizzazione architettonica.	NO
Restauro architettonico.	NO

Lato sud			
FACCIATA/FRONTE	Facciata	Rivestimento	Muratura a vista
		Zoccolo	
		Serramenti	
		Oscuranti	
		Inferriate	
		Balconi	
	Ingressi	Pedonali	Carrai
	Portici	Struttura	
		Pavimento	
		Solaio	
	Degrado		
	Superfetazioni		
Elementi architettonici			
Grado di conservazione		Cattivo	

Lato ovest				
FACCIATA/FRONTE	Facciata	Rivestimento	Intonaco	
		Zoccolo		
		Serramenti	Legno	
		Oscuranti	Griglie in legno	
		Inferriate		
		Balconi	1	
	Ingressi	Pedonali	2	Carrai
	Portici	Struttura		
		Pavimento		
		Solaio		
	Degrado			
	Superfetazioni			
Elementi architettonici				
Grado di conservazione		Discreto		

**PRESCRIZIONI RELATIVE ALL'INTERVENTO ED UTILIZZO AMMESSO**

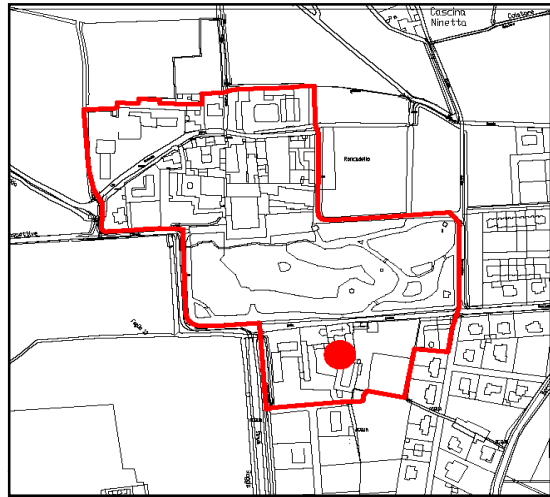
tav. M2 - destinazioni d'uso in ambito storico "Residenziale" art. 62 delle N.T.A.  
tav. M3 - categorie d'intervento in ambito storico art.64 lettera "b".



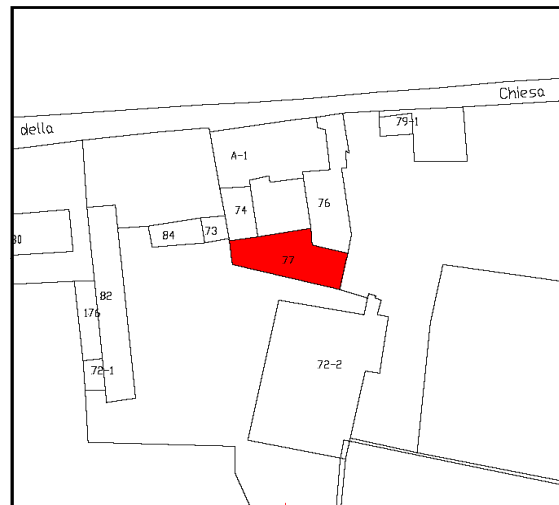
**SCHEDA EDIFICIO**

**INQUADRAMENTO**

Estratto fotogrammetrico



Estratto catastale



N. piani fuori terra 1 **2** 3 4

**Elementi decorativi salienti**

- Portali/contorni in pietra
- Portali/cancelli
- Loggiati
- Ballatoi
- Pozzi

**Caratteri ambientali**

- Giardini o parchi
- Affaccio al fiume

**Infrastrutture in dotazione**

- Strada/corte asfaltata
- Fognatura
- Elettricità
- Posto auto esclusivo
- Illuminazione pubblica
- Servizi igienici interni

**Funzioni insediative**

- Fabbricato residenziale in uso
- Fabbricato agricolo in uso
- Fabbricato produttivo in uso
- Fabbricato commerciale in uso
- Fabbricato a destinazione ricettiva

**Stato di conservazione**

- Buone
- Cattive: necessità di risanamento
- Cantiere: edificio in manutenzione

- Decorazioni in facciata
- Muratura in pietra
- Muratura in mattoni
- Edicole
- Altro

- Viale alberato
- Altro

- Strada/corte sterrata
- Acquedotto
- Posto auto in corte
- Gas metano
- Telefono
- Impianto di riscaldamento

- Fabbricato residenziale dismesso
- Fabbricato agricolo dismesso
- Fabbricato produttivo dismesso
- Fabbricato commerciale dismesso
- Fabbricato con altre funzioni

- Medie: necessità di manutenzione
- Pessime: necessità di ristrutturazione

**RILIEVO FOTOGRAFICO**

Foto n. 1



Foto n. 2



**RILIEVO DEGLI EDIFICI PRIVATI**

Inquadramento	RONCADELLO	SCHEDA n. 052
Fronti su strada	Accesso da corte interna	

Lato nord					
FACCIATA/FRONTE	Facciata	Rivestimento	Intonaco		
		Zoccolo			
		Serramenti	Legno		
		Oscuranti			
		Inferriate	Piano terra		
		Balconi			
	Ingressi	Pedonali		Carrai	
	Portici	Struttura			
		Pavimento			
		Solaio			
	Degrado				
	Superfetazioni				
Elementi architettonici					
Grado di conservazione	Discreto				

Lato est					
FACCIATA/FRONTE	Facciata	Rivestimento			
		Zoccolo			
		Serramenti			
		Oscuranti			
		Inferriate			
		Balconi			
	Ingressi	Pedonali		Carrai	
	Portici	Struttura			
		Pavimento			
		Solaio			
	Degrado				
	Superfetazioni				
Elementi architettonici					
Grado di conservazione					

**CATEGORIE DI INTERVENTO**

Ricostruzione con prescrizioni generali.	NO
Ristrutturazione con prescrizioni architettoniche.	SI
Ripristino architettonico.	NO
Risanamento e valorizzazione architettonica.	NO
Restauro architettonico.	NO

Lato sud					
FACCIATA/FRONTE	Facciata	Rivestimento			
		Zoccolo			
		Serramenti	Legno		
		Oscuranti	Griglie in legno		
		Inferriate			
		Balconi			
	Ingressi	Pedonali	2	Carrai	
	Portici	Struttura	Colonna in cemento		
		Pavimento			
		Solaio			
	Degrado				
	Superfetazioni				
Elementi architettonici					
Grado di conservazione	Discreto				

Lato ovest					
FACCIATA/FRONTE	Facciata	Rivestimento			
		Zoccolo			
		Serramenti	Legno		
		Oscuranti	Griglie in legno		
		Inferriate			
		Balconi			
	Ingressi	Pedonali		Carrai	
	Portici	Struttura			
		Pavimento			
		Solaio			
	Degrado				
	Superfetazioni				
Elementi architettonici					
Grado di conservazione	Discreto				

**PRESCRIZIONI RELATIVE ALL'INTERVENTO ED UTILIZZO AMMESSO**

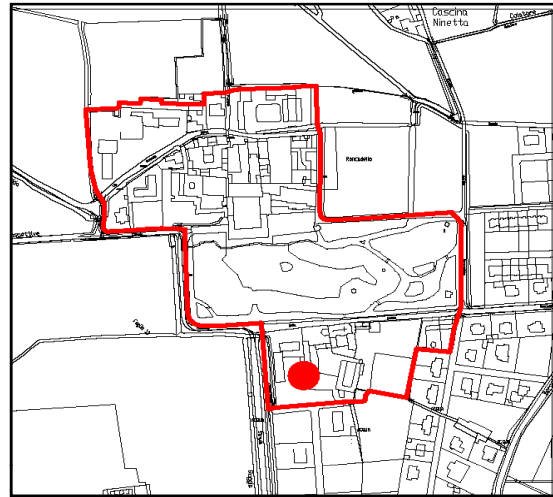
tav. M2 - destinazioni d'uso in ambito storico "Residenziale" art. 62 delle N.T.A.  
tav. M3 - categorie d'intervento in ambito storico art.64 lettera "b".

**SCHEDA EDIFICIO**

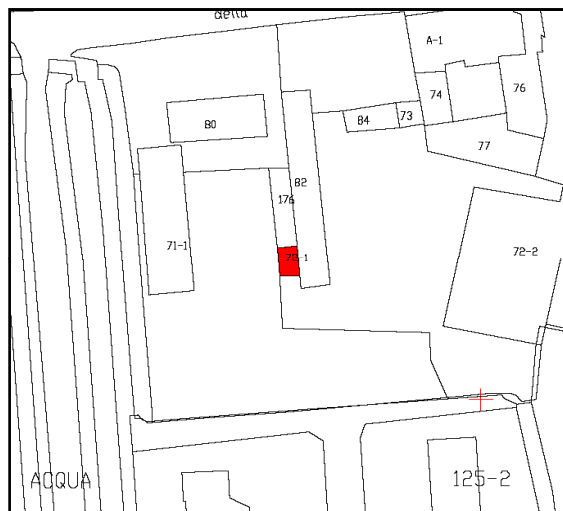
**INQUADRAMENTO**

**RILIEVO FOTOGRAFICO**

Estratto fotogrammetrico



Estratto catastale



N. piani fuori terra **1** 2 3 4

Foto n. 1

**Elementi decorativi salienti**

- Portali/contorni in pietra
- Portali/cancelli
- Loggiati
- Ballatoi
- Pozzi

- 
- 
- 
- 
- 

- Decorazioni in facciata
- Muratura in pietra
- Muratura in mattoni
- Edicole
- Altro

- 
- 
- 
- 
- 

**Caratteri ambientali**

- Giardini o parchi
- Affaccio al fiume

- 
- 

- Viale alberato
- Altro

- 
- 

**Infrastrutture in dotazione**

- Strada/corte asfaltata
- Fognatura
- Elettricità
- Posto auto esclusivo
- Illuminazione pubblica
- Servizi igienici interni

- 
- 
- 
- 
- 
- 

- Strada/corte sterrata
- Acquedotto
- Posto auto in corte
- Gas metano
- Telefono
- Impianto di riscaldamento

- 
- 
- 
- 
- 
- 

Foto n. 2

**Funzioni insediative**

- Fabbricato residenziale in uso
- Fabbricato agricolo in uso
- Fabbricato produttivo in uso
- Fabbricato commerciale in uso
- Fabbricato a destinazione ricettiva

- 
- 
- 
- 
- 

- Fabbricato residenziale dismesso
- Fabbricato agricolo dismesso
- Fabbricato produttivo dismesso
- Fabbricato commerciale dismesso
- Fabbricato con altre funzioni

- 
- 
- 
- 
- 

**Stato di conservazione**

- Buone
- Cattive: necessità di risanamento
- Cantiere: edificio in manutenzione

- 
- 
- 

- Medie: necessità di manutenzione
- Pessime: necessità di ristrutturazione

- 
- 



**RILIEVO DEGLI EDIFICI PRIVATI**

Inquadramento	RONCADELLO	SCHEDA n. 053
Fronti su strada	Da corte interna	

Lato nord			
FACCIATA/FRONTE	Facciata	Rivestimento	
		Zoccolo	
		Serramenti	
		Oscuranti	
		Inferriate	
		Balconi	
	Ingressi	Pedonali	Carrai
	Portici	Struttura	
		Pavimento	
		Solaio	
	Degrado		
	Superfetazioni		
	Elementi architettonici		
Grado di conservazione			

Lato est			
FACCIATA/FRONTE	Facciata	Rivestimento	
		Zoccolo	
		Serramenti	
		Oscuranti	
		Inferriate	
		Balconi	
	Ingressi	Pedonali	Carrai
	Portici	Struttura	
		Pavimento	
		Solaio	
	Degrado		
	Superfetazioni		
	Elementi architettonici		
Grado di conservazione	Buono		

**CATEGORIE DI INTERVENTO**

Ricostruzione con prescrizioni generali.	SI
Ristrutturazione con prescrizioni architettoniche.	NO
Ripristino architettonico.	NO
Risanamento e valorizzazione architettonica.	NO
Restauro architettonico.	NO

Lato sud			
FACCIATA/FRONTE	Facciata	Rivestimento	
		Zoccolo	
		Serramenti	
		Oscuranti	
		Inferriate	
		Balconi	
	Ingressi	Pedonali	Carrai
	Portici	Struttura	
		Pavimento	
		Solaio	
	Degrado		
	Superfetazioni		
	Elementi architettonici		
Grado di conservazione			

Lato ovest			
FACCIATA/FRONTE	Facciata	Rivestimento	
		Zoccolo	
		Serramenti	
		Oscuranti	
		Inferriate	
		Balconi	
	Ingressi	Pedonali	Carrai
	Portici	Struttura	
		Pavimento	
		Solaio	
	Degrado		
	Superfetazioni		
	Elementi architettonici		
Grado di conservazione			

**PRESCRIZIONI RELATIVE ALL'INTERVENTO ED UTILIZZO AMMESSO**

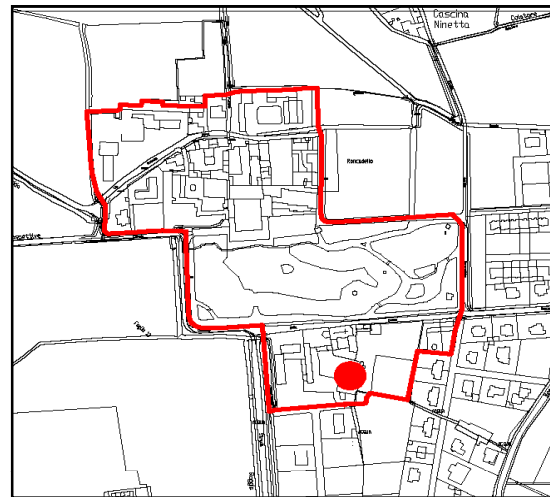
tav. M2 - destinazioni d'uso in ambito storico "Residenziale" art. 62 delle N.T.A.  
tav. M3 - categorie d'intervento in ambito storico art.64 lettera "a".



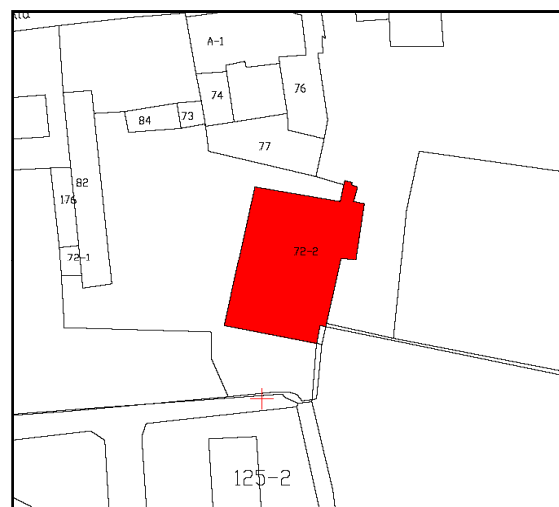
**SCHEDA EDIFICIO**

**INQUADRAMENTO**

Estratto fotogrammetrico



Estratto catastale



N. piani fuori terra 1 **2** 3 4

**Elementi decorativi salienti**

- |                            |                          |                         |                                     |
|----------------------------|--------------------------|-------------------------|-------------------------------------|
| Portali/contorni in pietra | <input type="checkbox"/> | Decorazioni in facciata | <input type="checkbox"/>            |
| Portali/cancelli           | <input type="checkbox"/> | Muratura in pietra      | <input type="checkbox"/>            |
| Loggiati                   | <input type="checkbox"/> | Muratura in mattoni     | <input checked="" type="checkbox"/> |
| Ballatoi                   | <input type="checkbox"/> | Edicole                 | <input type="checkbox"/>            |
| Pozzi                      | <input type="checkbox"/> | Altro                   | <input type="checkbox"/>            |

**Caratteri ambientali**

- |                   |                          |                |                          |
|-------------------|--------------------------|----------------|--------------------------|
| Giardini o parchi | <input type="checkbox"/> | Viale alberato | <input type="checkbox"/> |
| Affaccio al fiume | <input type="checkbox"/> | Altro          | <input type="checkbox"/> |

**Infrastrutture in dotazione**

- |                          |                          |                           |                                     |
|--------------------------|--------------------------|---------------------------|-------------------------------------|
| Strada/corte asfaltata   | <input type="checkbox"/> | Strada/corte sterrata     | <input checked="" type="checkbox"/> |
| Fognatura                | <input type="checkbox"/> | Acquedotto                | <input type="checkbox"/>            |
| Elettricità              | <input type="checkbox"/> | Posto auto in corte       | <input type="checkbox"/>            |
| Posto auto esclusivo     | <input type="checkbox"/> | Gas metano                | <input type="checkbox"/>            |
| Illuminazione pubblica   | <input type="checkbox"/> | Telefono                  | <input type="checkbox"/>            |
| Servizi igienici interni | <input type="checkbox"/> | Impianto di riscaldamento | <input type="checkbox"/>            |

**Funzioni insediative**

- |                                     |                                     |                                  |                          |
|-------------------------------------|-------------------------------------|----------------------------------|--------------------------|
| Fabbricato residenziale in uso      | <input type="checkbox"/>            | Fabbricato residenziale dismesso | <input type="checkbox"/> |
| Fabbricato agricolo in uso          | <input checked="" type="checkbox"/> | Fabbricato agricolo dismesso     | <input type="checkbox"/> |
| Fabbricato produttivo in uso        | <input type="checkbox"/>            | Fabbricato produttivo dismesso   | <input type="checkbox"/> |
| Fabbricato commerciale in uso       | <input type="checkbox"/>            | Fabbricato commerciale dismesso  | <input type="checkbox"/> |
| Fabbricato a destinazione ricettiva | <input type="checkbox"/>            | Fabbricato con altre funzioni    | <input type="checkbox"/> |

**Stato di conservazione**

- |                                    |                          |  |                                     |
|------------------------------------|--------------------------|--|-------------------------------------|
| Buone                              | <input type="checkbox"/> | Medie: necessità di manutenzione       | <input checked="" type="checkbox"/> |
| Cattive: necessità di risanamento  | <input type="checkbox"/> | Pessime: necessità di ristrutturazione | <input type="checkbox"/>            |
| Cantiere: edificio in manutenzione | <input type="checkbox"/> |  |                                     |

**RILIEVO FOTOGRAFICO**

Foto n. 1



Foto n. 2



Foto n. 3





**RILIEVO DEGLI EDIFICI PRIVATI**

Inquadramento	RONCADELLO	SCHEDA n. 054
Fronti su strada	Da corte interna	

Lato nord			
FACCIATA/FRONTE	Facciata	Rivestimento	
		Zoccolo	
		Serramenti	
		Oscuranti	
		Inferriate	
		Balconi	
	Ingressi	Pedonali	Carrai
	Portici	Struttura	
		Pavimento	
		Solaio	
	Degrado		
	Superfetazioni		
Elementi architettonici			
Grado di conservazione			

Lato est			
FACCIATA/FRONTE	Facciata	Rivestimento	Muratura a vista
		Zoccolo	
		Serramenti	
		Oscuranti	
		Inferriate	
		Balconi	
	Ingressi	Pedonali	Carrai
	Portici	Struttura	Pilastri in muratura
		Pavimento	
		Solaio	
	Degrado		
	Superfetazioni		
Elementi architettonici			
Grado di conservazione	Discreto		

**CATEGORIE DI INTERVENTO**

Ricostruzione con prescrizioni generali.	NO
Ristrutturazione con prescrizioni architettoniche.	SI
Ripristino architettonico.	NO
Risanamento e valorizzazione architettonica.	NO
Restauro architettonico.	NO

Lato sud			
FACCIATA/FRONTE	Facciata	Rivestimento	Muratura a vista
		Zoccolo	
		Serramenti	
		Oscuranti	
		Inferriate	
		Balconi	
	Ingressi	Pedonali	Carrai
	Portici	Struttura	Pilastri in muratura
		Pavimento	
		Solaio	
	Degrado		
	Superfetazioni		
Elementi architettonici	n° 2 silos		
Grado di conservazione	Discreto		

Lato ovest			
FACCIATA/FRONTE	Facciata	Rivestimento	Muratura a vista
		Zoccolo	
		Serramenti	
		Oscuranti	
		Inferriate	
		Balconi	
	Ingressi	Pedonali	Carrai
	Portici	Struttura	Pilastri in muratura
		Pavimento	
		Solaio	
	Degrado		
	Superfetazioni		
Elementi architettonici			
Grado di conservazione	Discreto		

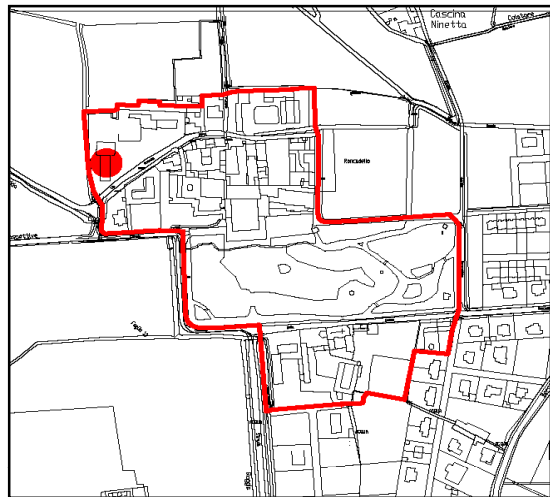
**PRESCRIZIONI RELATIVE ALL'INTERVENTO ED UTILIZZO AMMESSO**

tav. M2 - destinazioni d'uso in ambito storico "Residenziale" art. 62 delle N.T.A.  
tav. M3 - categorie d'intervento in ambito storico art.64 lettera "b".

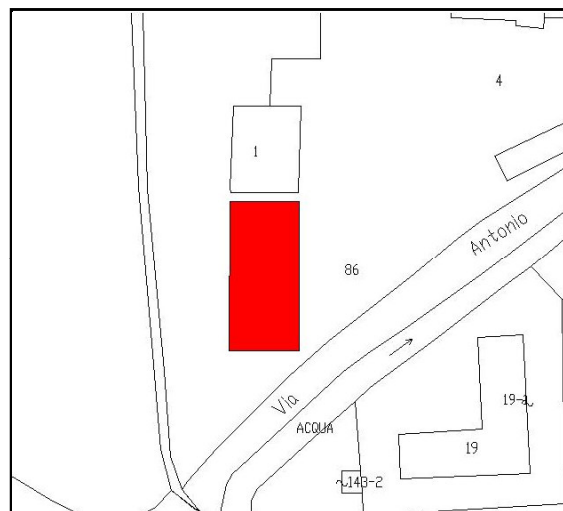
**SCHEDA EDIFICIO**

**INQUADRAMENTO**

Estratto fotogrammetrico



Estratto catastale



N. piani fuori terra 1 2 **3** 4

**Elementi decorativi salienti**

- Portali/contorni in pietra
- Portali/cancelli
- Loggiati
- Ballatoi
- Pozzi

**Caratteri ambientali**

- Giardini o parchi
- Affaccio al fiume

**Infrastrutture in dotazione**

- Strada/corte asfaltata
- Fognatura
- Elettricità
- Posto auto esclusivo
- Illuminazione pubblica
- Servizi igienici interni

**Funzioni insediative**

- Fabbricato residenziale in uso
- Fabbricato agricolo in uso
- Fabbricato produttivo in uso
- Fabbricato commerciale in uso
- Fabbricato a destinazione ricettiva

**Stato di conservazione**

- Buone
- Cattive: necessità di risanamento
- Cantiere: edificio in manutenzione

- Decorazioni in facciata
- Muratura in pietra
- Muratura in mattoni
- Edicole
- Altro

- Viale alberato
- Altro

- Strada/corte sterrata
- Acquedotto
- Posto auto in corte
- Gas metano
- Telefono
- Impianto di riscaldamento

- Fabbricato residenziale dismesso
- Fabbricato agricolo dismesso
- Fabbricato produttivo dismesso
- Fabbricato commerciale dismesso
- Fabbricato con altre funzioni

- Medie: necessità di manutenzione
- Pessime: necessità di ristrutturazione

**RILIEVO FOTOGRAFICO**

Foto n. 1



Foto n. 2



Foto n. 3



**RILIEVO DEGLI EDIFICI PRIVATI**

Inquadramento	DOVERA	SCHEDA n. 055
Fronti su strada	Da corte interna	

Lato nord			
FACCIATA/FRONTE	Facciata	Rivestimento	Intonaco
		Zoccolo	
		Serramenti	
		Oscuranti	
		Inferriate	
		Balconi	
	Ingressi	Pedonali	Carrai
	Portici	Struttura	
		Pavimento	
		Solaio	
	Degrado		
	Superfetazioni		
Elementi architettonici			
Grado di conservazione	Ottimo		

Lato est			
FACCIATA/FRONTE	Facciata	Rivestimento	Intonaco
		Zoccolo	
		Serramenti	Ferro
		Oscuranti	Griglie in ferro
		Inferriate	
		Balconi	
	Ingressi	Pedonali	8 Carrai
	Portici	Struttura	
		Pavimento	
		Solaio	
	Degrado		
	Superfetazioni		
Elementi architettonici			
Grado di conservazione	Ottimo		

**CATEGORIE DI INTERVENTO**

Ricostruzione con prescrizioni generali.	NO
Ristrutturazione con prescrizioni architettoniche.	NO
Ripristino architettonico.	NO
Risanamento e valorizzazione architettonica.	NO
Restauro architettonico.	NO

Lato sud			
FACCIATA/FRONTE	Facciata	Rivestimento	Intonaco
		Zoccolo	
		Serramenti	Ferro
		Oscuranti	Griglie in ferro
		Inferriate	
		Balconi	
	Ingressi	Pedonali	1 Carrai
	Portici	Struttura	
		Pavimento	
		Solaio	
	Degrado		
	Superfetazioni		
Elementi architettonici			
Grado di conservazione	Ottimo		

Lato ovest			
FACCIATA/FRONTE	Facciata	Rivestimento	Intonaco
		Zoccolo	
		Serramenti	Ferro
		Oscuranti	Griglie in ferro
		Inferriate	
		Balconi	5
	Ingressi	Pedonali	Carrai
	Portici	Struttura	
		Pavimento	
		Solaio	
	Degrado		
	Superfetazioni		
Elementi architettonici			
Grado di conservazione	Ottimo		

**PRESCRIZIONI RELATIVE ALL'INTERVENTO ED UTILIZZO AMMESSO**

PAV  
Gli edifici indicati nella presente scheda sono soggetti alla disciplina di cui all'art.61 comma 7.