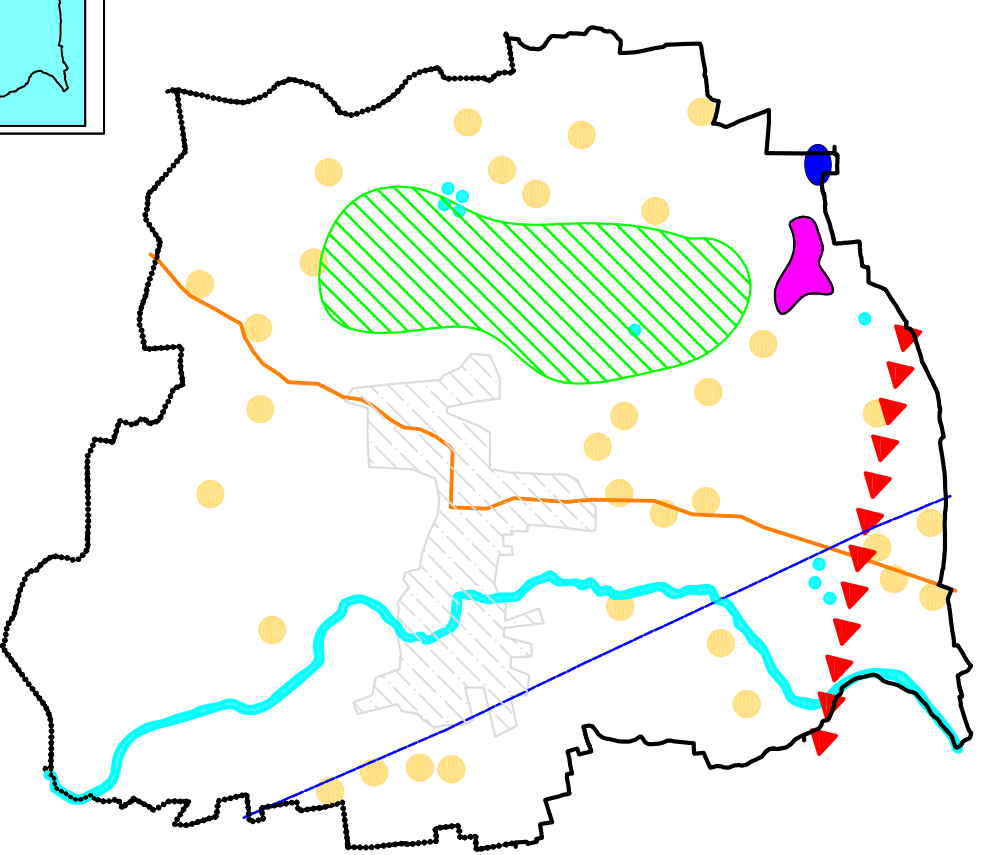
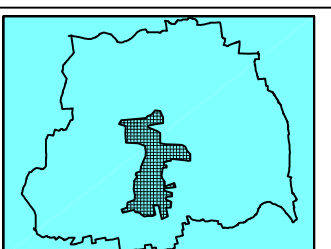


# COMUNE DI DOVERA

provincia di cremona



inquadramento territoriale della tavola



## PIANO DELLE REGOLE SCHEDE DEGLI EDIFICI IN AMBITO STORICO

**Il Sindaco**  
(Franco Moseffi)  
**L'Assessore ai lavori pubblici**  
(Paolo Mirko Signoroni)  
**Il Segretario Comunale**  
(dott. ssa Bonaldi Elvira Nelly)

**Il Gruppo di Progetto**  
LUCA MENCI (responsabile)  
ROBERTO BERTOLI (co-responsabile)  
**Ambiente e Paesaggio**  
GIANLUCA VICINI  
**Collaboratori**  
LUCA FESTA  
MARCO PICCO

Adeguato alle controdeduzioni

Adozione Delibera C.C. n. 28 del 29/04/2010  
Approvazione Delibera C.C. n. 47 del 19/10/2010

Tav. n.

allegato C  
DOVERA

Scala

n.r.

# Piano di Governo del Territorio

27.10.2010

DdP

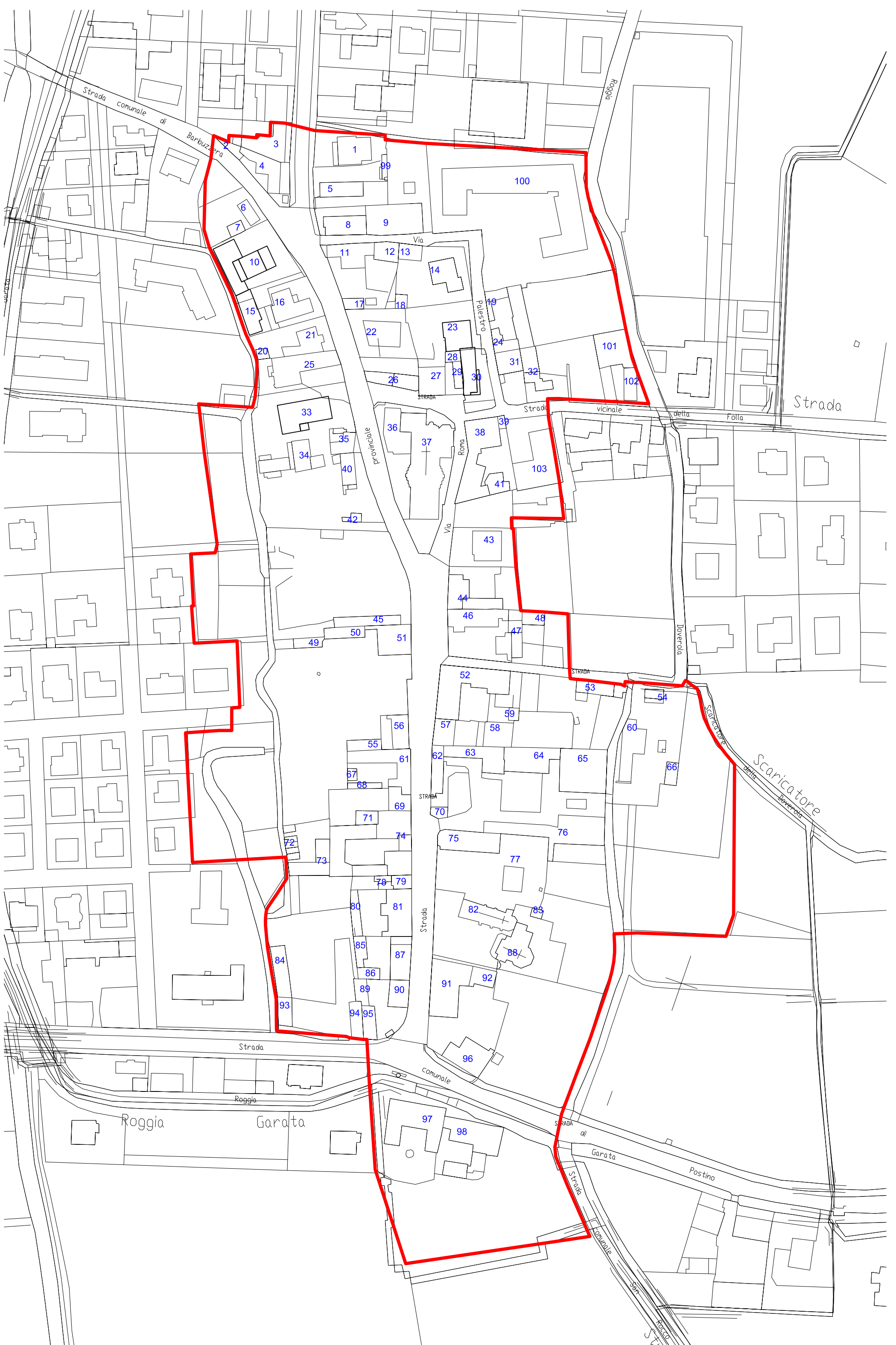
PdS

PdR

QC

VAS

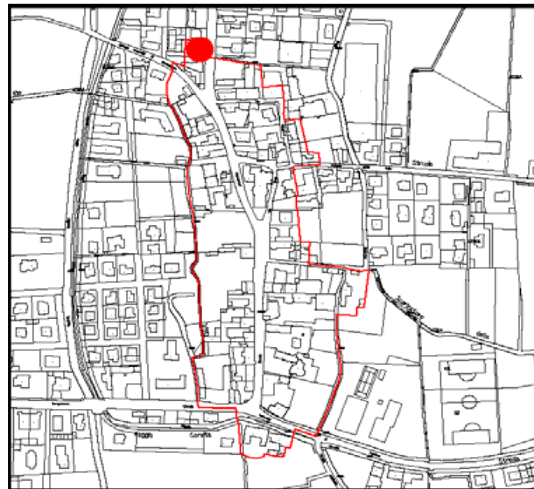
Data



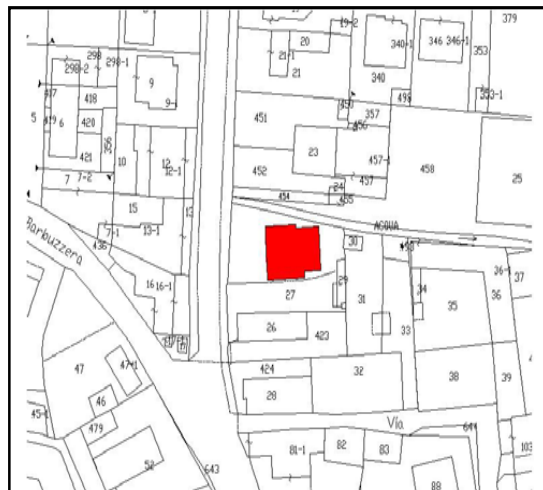
**SCHEDA EDIFICIO**

**INQUADRAMENTO**

Estratto fotogrammetrico



Estratto catastale



N. piani fuori terra 1 **2** 3 4

**Elementi decorativi salienti**

- |                            |                                     |                         |                          |
|----------------------------|-------------------------------------|-------------------------|--------------------------|
| Portali/contorni in pietra | <input type="checkbox"/>            | Decorazioni in facciata | <input type="checkbox"/> |
| Portali/cancelli           | <input checked="" type="checkbox"/> | Muratura in pietra      | <input type="checkbox"/> |
| Loggiati                   | <input type="checkbox"/>            | Muratura in mattoni     | <input type="checkbox"/> |
| Ballatoi                   | <input type="checkbox"/>            | Edicole                 | <input type="checkbox"/> |
| Pozzi                      | <input type="checkbox"/>            | Altro                   | <input type="checkbox"/> |

**Caratteri ambientali**

- |                   |                                     |                |                          |
|-------------------|-------------------------------------|----------------|--------------------------|
| Giardini o parchi | <input checked="" type="checkbox"/> | Viale alberato | <input type="checkbox"/> |
| Affaccio al fiume | <input type="checkbox"/>            | Altro          | <input type="checkbox"/> |

**Infrastrutture in dotazione**

- |                          |                                     |                           |                                     |
|--------------------------|-------------------------------------|---------------------------|-------------------------------------|
| Strada/corte asfaltata   | <input checked="" type="checkbox"/> | Strada/corte sterrata     | <input type="checkbox"/>            |
| Fognatura                | <input checked="" type="checkbox"/> | Acquedotto                | <input checked="" type="checkbox"/> |
| Elettricità              | <input checked="" type="checkbox"/> | Posto auto in corte       | <input type="checkbox"/>            |
| Posto auto esclusivo     | <input type="checkbox"/>            | Gas metano                | <input checked="" type="checkbox"/> |
| Illuminazione pubblica   | <input checked="" type="checkbox"/> | Telefono                  | <input checked="" type="checkbox"/> |
| Servizi igienici interni | <input checked="" type="checkbox"/> | Impianto di riscaldamento | <input checked="" type="checkbox"/> |

**Funzioni insediative**

- |                                     |                                     |                                  |                          |
|-------------------------------------|-------------------------------------|----------------------------------|--------------------------|
| Fabbricato residenziale in uso      | <input checked="" type="checkbox"/> | Fabbricato residenziale dismesso | <input type="checkbox"/> |
| Fabbricato agricolo in uso          | <input type="checkbox"/>            | Fabbricato agricolo dismesso     | <input type="checkbox"/> |
| Fabbricato produttivo in uso        | <input type="checkbox"/>            | Fabbricato produttivo dismesso   | <input type="checkbox"/> |
| Fabbricato commerciale in uso       | <input checked="" type="checkbox"/> | Fabbricato commerciale dismesso  | <input type="checkbox"/> |
| Fabbricato a destinazione ricettiva | <input type="checkbox"/>            | Fabbricato con altre funzioni    | <input type="checkbox"/> |

**Stato di conservazione**

- |                                    |                                     |  |                          |
|------------------------------------|-------------------------------------|--|--------------------------|
| Buone                              | <input checked="" type="checkbox"/> | Medie: necessità di manutenzione       | <input type="checkbox"/> |
| Cattive: necessità di risanamento  | <input type="checkbox"/>            | Pessime: necessità di ristrutturazione | <input type="checkbox"/> |
| Cantiere: edificio in manutenzione | <input type="checkbox"/>            |  |                          |

**RILIEVO FOTOGRAFICO**

Foto n. 1



Foto n. 2

**RILIEVO DEGLI EDIFICI PRIVATI**

Inquadramento	DOVERA	SCHEDA n. 001
Fronti su strada	Lato est	

Lato nord			
FACCIATA/FRONTE	Facciata	Rivestimento	Intonaco
		Zoccolo	
		Serramenti	
		Oscuranti	
		Inferriate	
		Balconi	
	Ingressi	Pedonali	Carrai
	Portici	Struttura	
		Pavimento	
		Solaio	
Degrado			
Superfetazioni			
Elementi architettonici			
Grado di conservazione	Buono		

Lato est			
FACCIATA/FRONTE	Facciata	Rivestimento	Intonaco
		Zoccolo	Pietra su tutto piano primo
		Serramenti	Legno e metallo
		Oscuranti	Tapparelle
		Inferriate	No
		Balconi	Si
	Ingressi	Pedonali	2 Carrai 1
	Portici	Struttura	
		Pavimento	
		Solaio	
Degrado			
Superfetazioni			
Elementi architettonici			
Grado di conservazione	Buono		

**CATEGORIE DI INTERVENTO**

Ricostruzione con prescrizioni generali.	NO
Ristrutturazione con prescrizioni architettoniche.	NO
Ripristino architettonico.	SI
Risanamento e valorizzazione architettonica.	NO
Restauro architettonico.	NO

Lato sud		Scheda 003	
FACCIATA/FRONTE	Facciata	Rivestimento	
		Zoccolo	
		Serramenti	
		Oscuranti	
		Inferriate	
		Balconi	
	Ingressi	Pedonali	Carrai
	Portici	Struttura	
		Pavimento	
		Solaio	
Degrado			
Superfetazioni			
Elementi architettonici			
Grado di conservazione			

Lato ovest			
FACCIATA/FRONTE	Facciata	Rivestimento	
		Zoccolo	
		Serramenti	
		Oscuranti	
		Inferriate	
		Balconi	
	Ingressi	Pedonali	Carrai
	Portici	Struttura	
		Pavimento	
		Solaio	
Degrado			
Superfetazioni			
Elementi architettonici			
Grado di conservazione			

**PRESCRIZIONI RELATIVE ALL'INTERVENTO ED UTILIZZO AMMESSO**

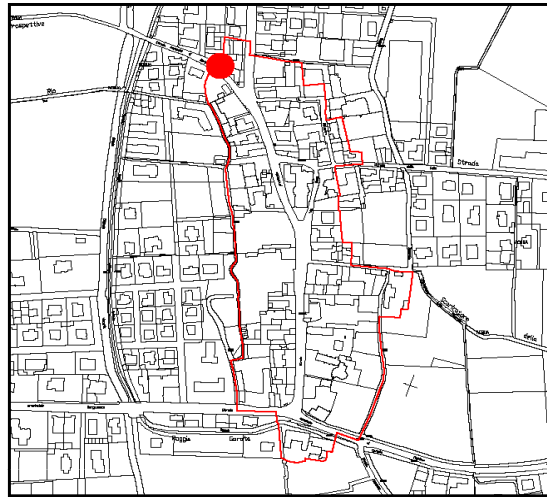
tav. M2 - destinazioni d'uso in ambito storico "Residenziale" art. 62 delle N.T.A.  
tav. M3 - categorie d'intervento in ambito storico art.64 lettera "c".

**SCHEDA EDIFICIO**

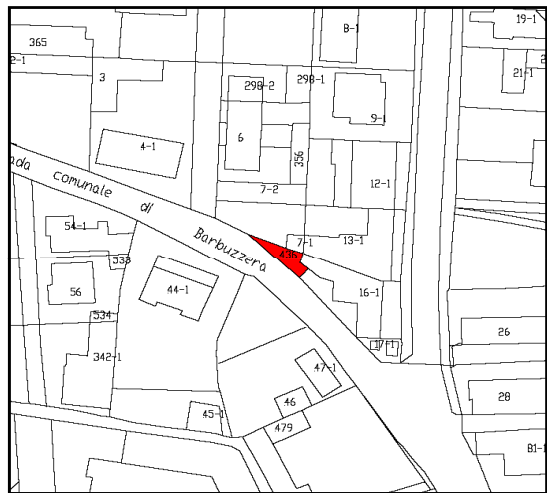
**INQUADRAMENTO**

**RILIEVO FOTOGRAFICO**

Estratto fotogrammetrico



Estratto catastale



N. piani fuori terra **1** 2 3 4

**Elementi decorativi salienti**

- Portali/contorni in pietra
- Portali/cancelli
- Loggiati
- Ballatoi
- Pozzi

- 
- 
- 
- 
- 

- Decorazioni in facciata
- Muratura in pietra
- Muratura in mattoni
- Edicole
- Altro

- 
- 
- 
- 
- 

**Caratteri ambientali**

- Giardini o parchi
- Affaccio al fiume

- 
- 

- Viale alberato
- Altro

- 
- 

**Infrastrutture in dotazione**

- Strada/corte asfaltata
- Fognatura
- Elettricità
- Posto auto esclusivo
- Illuminazione pubblica
- Servizi igienici interni

- 
- 
- 
- 
- 
- 

- Strada/corte sterrata
- Acquedotto
- Posto auto in corte
- Gas metano
- Telefono
- Impianto di riscaldamento

- 
- 
- 
- 
- 
- 

**Funzioni insediative**

- Fabbricato residenziale in uso
- Fabbricato agricolo in uso
- Fabbricato produttivo in uso
- Fabbricato commerciale in uso
- Fabbricato a destinazione ricettiva

- 
- 
- 
- 
- 

- Fabbricato residenziale dismesso
- Fabbricato agricolo dismesso
- Fabbricato produttivo dismesso
- Fabbricato commerciale dismesso
- Fabbricato con altre funzioni

- 
- 
- 
- 
- 

**Stato di conservazione**

- Buone
- Cattive: necessità di risanamento
- Cantiere: edificio in manutenzione

- 
- 
- 

- Medie: necessità di manutenzione
- Pessime: necessità di ristrutturazione

- 
- 

Foto n. 1



Foto n. 2

**RILIEVO DEGLI EDIFICI PRIVATI**

Inquadramento	DOVERA	SCHEDA n. 002
Fronti su strada	Lato sud	

Lato nord		Muro di confine		
FACCIATA/FRONTE	Facciata	Rivestimento		
		Zoccolo		
		Serramenti		
		Oscuranti		
		Inferriate		
		Balconi		
	Ingressi	Pedonali	Carrai	
	Portici	Struttura		
		Pavimento		
		Solaio		
	Degrado			
	Superfetazioni			
Elementi architettonici				
Grado di conservazione				

Lato est				
FACCIATA/FRONTE	Facciata	Rivestimento	Intonaco	
		Zoccolo		
		Serramenti	Portone in ferro	
		Oscuranti		
		Inferriate		
		Balconi		
	Ingressi	Pedonali	Carrai	
	Portici	Struttura		
		Pavimento		
		Solaio		
	Degrado			
	Superfetazioni			
Elementi architettonici				
Grado di conservazione			Buono	

**CATEGORIE DI INTERVENTO**

Ricostruzione con prescrizioni generali.	SI
Ristrutturazione con prescrizioni architettoniche.	NO
Ripristino architettonico.	NO
Risanamento e valorizzazione architettonica.	NO
Restauro architettonico.	NO

Lato sud				
FACCIATA/FRONTE	Facciata	Rivestimento	Intonaco	
		Zoccolo		
		Serramenti		
		Oscuranti		
		Inferriate		
		Balconi		
	Ingressi	Pedonali	Carrai	1
	Portici	Struttura		
		Pavimento		
		Solaio		
	Degrado			
	Superfetazioni			
Elementi architettonici				
Grado di conservazione			Buone	

Lato ovest				
FACCIATA/FRONTE	Facciata	Rivestimento		
		Zoccolo		
		Serramenti		
		Oscuranti		
		Inferriate		
		Balconi		
	Ingressi	Pedonali	Carrai	
	Portici	Struttura		
		Pavimento		
		Solaio		
	Degrado			
	Superfetazioni			
Elementi architettonici				
Grado di conservazione				

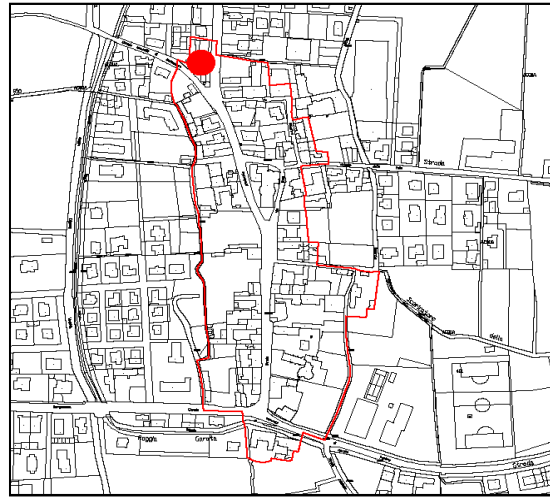
**PRESCRIZIONI RELATIVE ALL'INTERVENTO ED UTILIZZO AMMESSO**

tav. M2 - destinazioni d'uso in ambito storico "Residenziale" art. 62 delle N.T.A.  
tav. M3 - categorie d'intervento in ambito storico art.64 lettera "a".

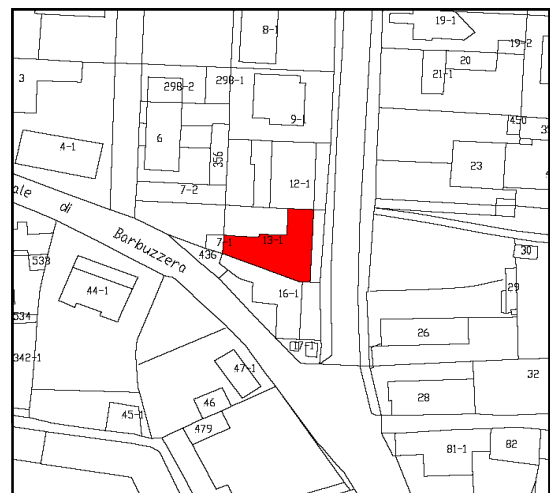
**SCHEDA EDIFICIO**

**INQUADRAMENTO**

Estratto fotogrammetrico



Estratto catastale



**RILIEVO FOTOGRAFICO**

Foto n. 1



Foto n. 2



N. piani fuori terra 1 **2** 3 4

**Elementi decorativi salienti**

- |                            |                          |                         |                          |
|----------------------------|--------------------------|-------------------------|--------------------------|
| Portali/contorni in pietra | <input type="checkbox"/> | Decorazioni in facciata | <input type="checkbox"/> |
| Portali/cancelli           | <input type="checkbox"/> | Muratura in pietra      | <input type="checkbox"/> |
| Loggiati                   | <input type="checkbox"/> | Muratura in mattoni     | <input type="checkbox"/> |
| Ballatoi                   | <input type="checkbox"/> | Edicole                 | <input type="checkbox"/> |
| Pozzi                      | <input type="checkbox"/> | Altro                   | <input type="checkbox"/> |

**Caratteri ambientali**

- |                   |                          |                |                          |
|-------------------|--------------------------|----------------|--------------------------|
| Giardini o parchi | <input type="checkbox"/> | Viale alberato | <input type="checkbox"/> |
| Affaccio al fiume | <input type="checkbox"/> | Altro          | <input type="checkbox"/> |

**Infrastrutture in dotazione**

- |                          |                                     |                           |                                     |
|--------------------------|-------------------------------------|---------------------------|-------------------------------------|
| Strada/corte asfaltata   | <input checked="" type="checkbox"/> | Strada/corte sterrata     | <input type="checkbox"/>            |
| Fognatura                | <input checked="" type="checkbox"/> | Acquedotto                | <input checked="" type="checkbox"/> |
| Elettricità              | <input checked="" type="checkbox"/> | Posto auto in corte       | <input type="checkbox"/>            |
| Posto auto esclusivo     | <input type="checkbox"/>            | Gas metano                | <input checked="" type="checkbox"/> |
| Illuminazione pubblica   | <input checked="" type="checkbox"/> | Telefono                  | <input checked="" type="checkbox"/> |
| Servizi igienici interni | <input checked="" type="checkbox"/> | Impianto di riscaldamento | <input checked="" type="checkbox"/> |

**Funzioni insediative**

- |                                     |                                     |                                  |                          |
|-------------------------------------|-------------------------------------|----------------------------------|--------------------------|
| Fabbricato residenziale in uso      | <input checked="" type="checkbox"/> | Fabbricato residenziale dismesso | <input type="checkbox"/> |
| Fabbricato agricolo in uso          | <input type="checkbox"/>            | Fabbricato agricolo dismesso     | <input type="checkbox"/> |
| Fabbricato produttivo in uso        | <input type="checkbox"/>            | Fabbricato produttivo dismesso   | <input type="checkbox"/> |
| Fabbricato commerciale in uso       | <input type="checkbox"/>            | Fabbricato commerciale dismesso  | <input type="checkbox"/> |
| Fabbricato a destinazione ricettiva | <input type="checkbox"/>            | Fabbricato con altre funzioni    | <input type="checkbox"/> |

**Stato di conservazione**

- |                                    |                                     |  |                          |
|------------------------------------|-------------------------------------|--|--------------------------|
| Buone                              | <input checked="" type="checkbox"/> | Medie: necessità di manutenzione       | <input type="checkbox"/> |
| Cattive: necessità di risanamento  | <input type="checkbox"/>            | Pessime: necessità di ristrutturazione | <input type="checkbox"/> |
| Cantiere: edificio in manutenzione | <input type="checkbox"/>            |  |                          |

**RILIEVO DEGLI EDIFICI PRIVATI**

Inquadramento	DOVERA	SCHEDA n. 003
Fronti su strada	Lato est	

Lato nord		Scheda 001	
FACCIATA/FRONTE	Facciata	Rivestimento	
		Zoccolo	
		Serramenti	
		Oscuranti	
		Inferriate	
		Balconi	
	Ingressi	Pedonali	Carrai
	Portici	Struttura	
		Pavimento	
		Solaio	
	Degrado		
	Superfetazioni		
Elementi architettonici			
Grado di conservazione			

Lato est			
FACCIATA/FRONTE	Facciata	Rivestimento	Intonaco
		Zoccolo	Pietra su tutto piano primo
		Serramenti	Legno
		Oscuranti	Taparelle
		Inferriate	Al piano terra
		Balconi	Si
	Ingressi	Pedonali	1 Carrai
	Portici	Struttura	
		Pavimento	
		Solaio	
	Degrado		
	Superfetazioni		
Elementi architettonici			
Grado di conservazione	Buono		

**CATEGORIE DI INTERVENTO**

Ricostruzione con prescrizioni generali.	NO
Ristrutturazione con prescrizioni architettoniche.	SI
Ripristino architettonico.	NO
Risanamento e valorizzazione architettonica.	NO
Restauro architettonico.	NO

Lato sud		Scheda 004	
FACCIATA/FRONTE	Facciata	Rivestimento	
		Zoccolo	
		Serramenti	
		Oscuranti	
		Inferriate	
		Balconi	
	Ingressi	Pedonali	Carrai
	Portici	Struttura	
		Pavimento	
		Solaio	
	Degrado		
	Superfetazioni		
Elementi architettonici			
Grado di conservazione			

Lato ovest			
FACCIATA/FRONTE	Facciata	Rivestimento	
		Zoccolo	
		Serramenti	
		Oscuranti	
		Inferriate	
		Balconi	
	Ingressi	Pedonali	Carrai
	Portici	Struttura	
		Pavimento	
		Solaio	
	Degrado		
	Superfetazioni		
Elementi architettonici			
Grado di conservazione			

**PRESCRIZIONI RELATIVE ALL'INTERVENTO ED UTILIZZO AMMESSO**

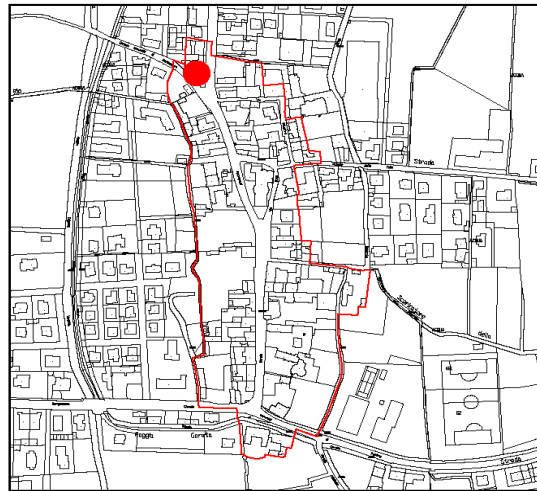
tav. M2 - destinazioni d'uso in ambito storico "Residenziale" art. 62 delle N.T.A.  
tav. M3 - categorie d'intervento in ambito storico art.64 lettera "b".



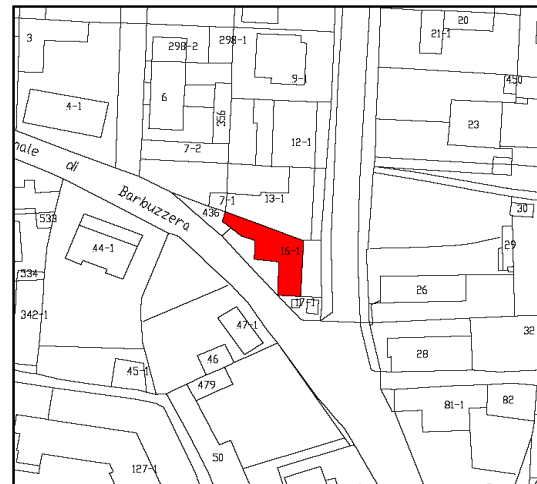
**SCHEDA EDIFICIO**

**INQUADRAMENTO**

Estratto fotogrammetrico



Estratto catastale



N. piani fuori terra 1 **2** 3 4

**Elementi decorativi salienti**

- |                            |                          |                         |                          |
|----------------------------|--------------------------|-------------------------|--------------------------|
| Portali/contorni in pietra | <input type="checkbox"/> | Decorazioni in facciata | <input type="checkbox"/> |
| Portali/cancelli           | <input type="checkbox"/> | Muratura in pietra      | <input type="checkbox"/> |
| Loggiati                   | <input type="checkbox"/> | Muratura in mattoni     | <input type="checkbox"/> |
| Ballatoi                   | <input type="checkbox"/> | Edicole                 | <input type="checkbox"/> |
| Pozzi                      | <input type="checkbox"/> | Altro                   | <input type="checkbox"/> |

**Caratteri ambientali**

- |                   |                          |                |                          |
|-------------------|--------------------------|----------------|--------------------------|
| Giardini o parchi | <input type="checkbox"/> | Viale alberato | <input type="checkbox"/> |
| Affaccio al fiume | <input type="checkbox"/> | Altro          | <input type="checkbox"/> |

**Infrastrutture in dotazione**

- |                          |                                     |                           |                                     |
|--------------------------|-------------------------------------|---------------------------|-------------------------------------|
| Strada/corte asfaltata   | <input checked="" type="checkbox"/> | Strada/corte sterrata     | <input type="checkbox"/>            |
| Fognatura                | <input checked="" type="checkbox"/> | Acquedotto                | <input checked="" type="checkbox"/> |
| Elettricità              | <input checked="" type="checkbox"/> | Posto auto in corte       | <input type="checkbox"/>            |
| Posto auto esclusivo     | <input checked="" type="checkbox"/> | Gas metano                | <input checked="" type="checkbox"/> |
| Illuminazione pubblica   | <input checked="" type="checkbox"/> | Telefono                  | <input checked="" type="checkbox"/> |
| Servizi igienici interni | <input checked="" type="checkbox"/> | Impianto di riscaldamento | <input checked="" type="checkbox"/> |

**Funzioni insediative**

- |                                     |                                     |                                  |                          |
|-------------------------------------|-------------------------------------|----------------------------------|--------------------------|
| Fabbricato residenziale in uso      | <input type="checkbox"/>            | Fabbricato residenziale dismesso | <input type="checkbox"/> |
| Fabbricato agricolo in uso          | <input type="checkbox"/>            | Fabbricato agricolo dismesso     | <input type="checkbox"/> |
| Fabbricato produttivo in uso        | <input type="checkbox"/>            | Fabbricato produttivo dismesso   | <input type="checkbox"/> |
| Fabbricato commerciale in uso       | <input checked="" type="checkbox"/> | Fabbricato commerciale dismesso  | <input type="checkbox"/> |
| Fabbricato a destinazione ricettiva | <input type="checkbox"/>            | Fabbricato con altre funzioni    | <input type="checkbox"/> |

**Stato di conservazione**

- |                                    |                                     |  |                          |
|------------------------------------|-------------------------------------|--|--------------------------|
| Buone                              | <input checked="" type="checkbox"/> | Medie: necessità di manutenzione       | <input type="checkbox"/> |
| Cattive: necessità di risanamento  | <input type="checkbox"/>            | Pessime: necessità di ristrutturazione | <input type="checkbox"/> |
| Cantiere: edificio in manutenzione | <input type="checkbox"/>            |  |                          |

**RILIEVO FOTOGRAFICO**

Foto n. 1



Foto n. 2



Foto n. 3



**RILIEVO DEGLI EDIFICI PRIVATI**

Inquadramento	DOVERA	SCHEDA n. 004
Fronti su strada	Lato est, sud e ovest	

Lato nord		Scheda 003			
FACCIATA/FRONTE	Facciata	Rivestimento			
		Zoccolo			
		Serramenti			
		Oscuranti			
		Inferriate			
		Balconi			
	Ingressi	Pedonali		Carrai	
	Portici	Struttura			
		Pavimento			
		Solaio			
Degrado					
Superfetazioni					
Elementi architettonici					
Grado di conservazione					

Lato est					
FACCIATA/FRONTE	Facciata	Rivestimento	Intonaco		
		Zoccolo	Piastrelle di cemento al p.1°		
		Serramenti	Legno		
		Oscuranti	Legno		
		Inferriate			
		Balconi			
	Ingressi	Pedonali	2	Carrai	
	Portici	Struttura			
		Pavimento			
		Solaio			
Degrado					
Superfetazioni					
Elementi architettonici					
Grado di conservazione	Buono				

**CATEGORIE DI INTERVENTO**

Ricostruzione con prescrizioni generali.	NO
Ristrutturazione con prescrizioni architettoniche.	NO
Ripristino architettonico.	SI
Risanamento e valorizzazione architettonica.	NO
Restauro architettonico.	NO

Lato sud					
FACCIATA/FRONTE	Facciata	Rivestimento	Intonaco		
		Zoccolo	Piastrelle di cemento al p.1°		
		Serramenti	Legno		
		Oscuranti	Legno		
		Inferriate			
		Balconi	si		
	Ingressi	Pedonali		Carrai	
	Portici	Struttura			
		Pavimento			
		Solaio			
Degrado					
Superfetazioni					
Elementi architettonici					
Grado di conservazione	Buono				

Lato ovest					
FACCIATA/FRONTE	Facciata	Rivestimento	Intonaco		
		Zoccolo			
		Serramenti	Legno		
		Oscuranti	Legno		
		Inferriate			
		Balconi	Terrazza coperta		
	Ingressi	Pedonali		Carrai	1
	Portici	Struttura			
		Pavimento			
		Solaio			
Degrado					
Superfetazioni					
Elementi architettonici					
Grado di conservazione	Buono				

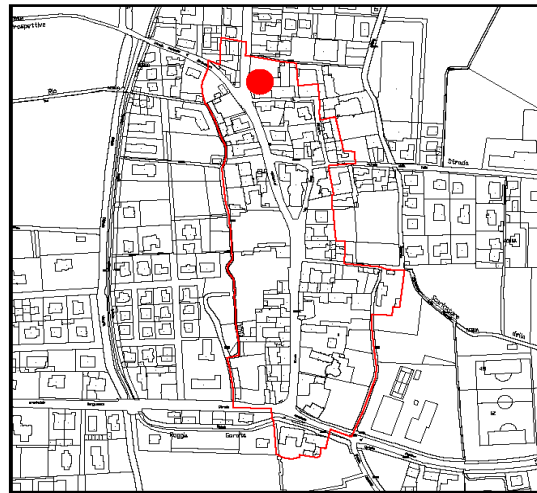
**PRESCRIZIONI RELATIVE ALL'INTERVENTO ED UTILIZZO AMMESSO**

tav. M2 - destinazioni d'uso in ambito storico "Residenziale" art. 62 delle N.T.A.  
tav. M3 - categorie d'intervento in ambito storico art.64 lettera "c".

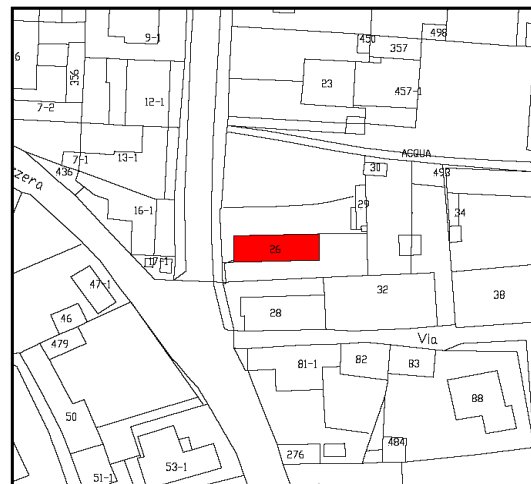
**SCHEDA EDIFICIO**

**INQUADRAMENTO**

Estratto fotogrammetrico



Estratto catastale



N. piani fuori terra 1 **2** 3 4

**Elementi decorativi salienti**

- Portali/contorni in pietra
- Portali/cancelli
- Loggiati
- Ballatoi
- Pozzi

- Decorazioni in facciata
- Muratura in pietra
- Muratura in mattoni
- Edicole
- Altro (comignolo)

**Caratteri ambientali**

- Giardini o parchi
- Affaccio al fiume

- Viale alberato
- Altro

**Infrastrutture in dotazione**

- Strada/corte asfaltata
- Fognatura
- Elettricità
- Posto auto esclusivo
- Illuminazione pubblica
- Servizi igienici interni

- Strada/corte sterrata
- Acquedotto
- Posto auto in corte
- Gas metano
- Telefono
- Impianto di riscaldamento

**Funzioni insediative**

- Fabbricato residenziale in uso
- Fabbricato agricolo in uso
- Fabbricato produttivo in uso
- Fabbricato commerciale in uso
- Fabbricato a destinazione ricettiva

- Fabbricato residenziale dismesso
- Fabbricato agricolo dismesso
- Fabbricato produttivo dismesso
- Fabbricato commerciale dismesso
- Fabbricato con altre funzioni

**Stato di conservazione**

- Buone
- Cattive: necessità di risanamento
- Cantiere: edificio in manutenzione

- Medie: necessità di manutenzione
- Pessime: necessità di ristrutturazione

**RILIEVO FOTOGRAFICO**

Foto n. 1



Foto n. 2



Foto n. 3



**RILIEVO DEGLI EDIFICI PRIVATI**

Inquadramento	DOVERA	SCHEDA n. 005
Fronti su strada	Lato ovest	

Lato nord					
FACCIATA/FRONTE	Facciata	Rivestimento	Intonaco		
		Zoccolo			
		Serramenti	Legno		
		Oscuranti	Legno		
		Inferriate			
		Balconi			
	Ingressi	Pedonali		Carrai	
	Portici	Struttura			
		Pavimento			
		Solaio			
	Degrado				
	Superfetazioni				
Elementi architettonici					
Grado di conservazione	Medio				

Lato est					
FACCIATA/FRONTE	Facciata	Rivestimento	Intonaco		
		Zoccolo			
		Serramenti			
		Oscuranti			
		Inferriate			
		Balconi			
	Ingressi	Pedonali	1	Carrai	
	Portici	Struttura			
		Pavimento			
		Solaio			
	Degrado				
	Superfetazioni				
Elementi architettonici					
Grado di conservazione	Medio				

**CATEGORIE DI INTERVENTO**

Ricostruzione con prescrizioni generali.	NO
Ristrutturazione con prescrizioni architettoniche.	SI
Ripristino architettonico.	NO
Risanamento e valorizzazione architettonica.	NO
Restauro architettonico.	NO

Lato sud					
FACCIATA/FRONTE	Facciata	Rivestimento	Intonaco		
		Zoccolo			
		Serramenti	Legno		
		Oscuranti	Legno		
		Inferriate			
		Balconi			
	Ingressi	Pedonali		Carrai	
	Portici	Struttura			
		Pavimento			
		Solaio			
	Degrado				
	Superfetazioni				
Elementi architettonici					
Grado di conservazione	Medio				

Lato ovest					
FACCIATA/FRONTE	Facciata	Rivestimento	Intonaco e muratura		
		Zoccolo			
		Serramenti			
		Oscuranti			
		Inferriate			
		Balconi			
	Ingressi	Pedonali		Carrai	1
	Portici	Struttura			
		Pavimento			
		Solaio			
	Degrado				
	Superfetazioni				
Elementi architettonici	Archi, angoli e cornici falda in muratura				
Grado di conservazione	Medio				

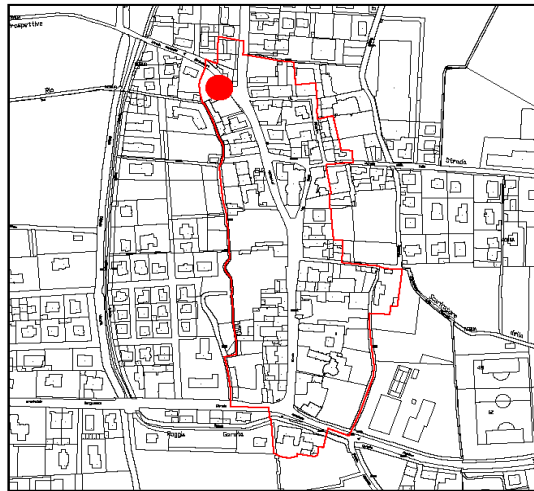
**PRESCRIZIONI RELATIVE ALL'INTERVENTO ED UTILIZZO AMMESSO**

tav. M2 - destinazioni d'uso in ambito storico "Residenziale" art. 62 delle N.T.A.  
tav. M3 - categorie d'intervento in ambito storico art.64 lettera "b".

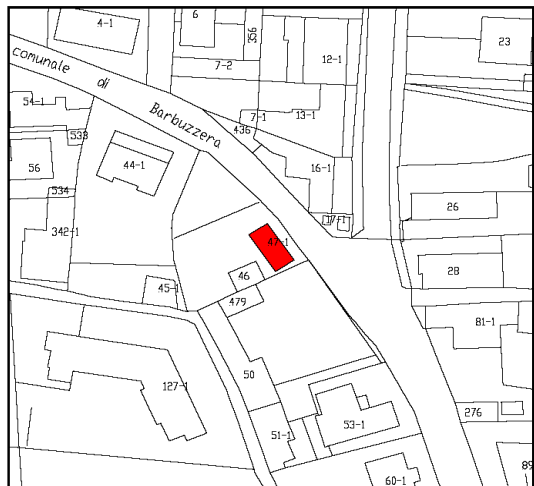
**SCHEDA EDIFICIO**

**INQUADRAMENTO**

Estratto fotogrammetrico



Estratto catastale



N. piani fuori terra 1 **2** 3 4

**Elementi decorativi salienti**

- |                            |                          |                         |                          |
|----------------------------|--------------------------|-------------------------|--------------------------|
| Portali/contorni in pietra | <input type="checkbox"/> | Decorazioni in facciata | <input type="checkbox"/> |
| Portali/cancelli           | <input type="checkbox"/> | Muratura in pietra      | <input type="checkbox"/> |
| Loggiati                   | <input type="checkbox"/> | Muratura in mattoni     | <input type="checkbox"/> |
| Ballatoi                   | <input type="checkbox"/> | Edicole                 | <input type="checkbox"/> |
| Pozzi                      | <input type="checkbox"/> | Altro                   | <input type="checkbox"/> |

**Caratteri ambientali**

- |                   |                                     |                |                          |
|-------------------|-------------------------------------|----------------|--------------------------|
| Giardini o parchi | <input checked="" type="checkbox"/> | Viale alberato | <input type="checkbox"/> |
| Affaccio al fiume | <input type="checkbox"/>            | Altro          | <input type="checkbox"/> |

**Infrastrutture in dotazione**

- |                          |                                     |                           |                                     |
|--------------------------|-------------------------------------|---------------------------|-------------------------------------|
| Strada/corte asfaltata   | <input checked="" type="checkbox"/> | Strada/corte sterrata     | <input type="checkbox"/>            |
| Fognatura                | <input checked="" type="checkbox"/> | Acquedotto                | <input checked="" type="checkbox"/> |
| Elettricità              | <input checked="" type="checkbox"/> | Posto auto in corte       | <input checked="" type="checkbox"/> |
| Posto auto esclusivo     | <input type="checkbox"/>            | Gas metano                | <input checked="" type="checkbox"/> |
| Illuminazione pubblica   | <input checked="" type="checkbox"/> | Telefono                  | <input checked="" type="checkbox"/> |
| Servizi igienici interni | <input checked="" type="checkbox"/> | Impianto di riscaldamento | <input checked="" type="checkbox"/> |

**Funzioni insediative**

- |                                     |                                     |                                  |                          |
|-------------------------------------|-------------------------------------|----------------------------------|--------------------------|
| Fabbricato residenziale in uso      | <input checked="" type="checkbox"/> | Fabbricato residenziale dismesso | <input type="checkbox"/> |
| Fabbricato agricolo in uso          | <input type="checkbox"/>            | Fabbricato agricolo dismesso     | <input type="checkbox"/> |
| Fabbricato produttivo in uso        | <input type="checkbox"/>            | Fabbricato produttivo dismesso   | <input type="checkbox"/> |
| Fabbricato commerciale in uso       | <input type="checkbox"/>            | Fabbricato commerciale dismesso  | <input type="checkbox"/> |
| Fabbricato a destinazione ricettiva | <input type="checkbox"/>            | Fabbricato con altre funzioni    | <input type="checkbox"/> |

**Stato di conservazione**

- |                                    |                          |  |                                     |
|------------------------------------|--------------------------|--|-------------------------------------|
| Buone                              | <input type="checkbox"/> | Medie: necessità di manutenzione       | <input checked="" type="checkbox"/> |
| Cattive: necessità di risanamento  | <input type="checkbox"/> | Pessime: necessità di ristrutturazione | <input type="checkbox"/>            |
| Cantiere: edificio in manutenzione | <input type="checkbox"/> |  |                                     |

**RILIEVO FOTOGRAFICO**

Foto n. 1



Foto n. 2



**RILIEVO DEGLI EDIFICI PRIVATI**

Inquadramento	DOVERA	SCHEDA n. 006
Fronti su strada	Lato est	

Lato nord					
FACCIATA/FRONTE	Facciata	Rivestimento	Intonaco		
		Zoccolo			
		Serramenti			
		Oscuranti			
		Inferriate			
		Balconi			
	Ingressi	Pedonali		Carrai	
	Portici	Struttura			
		Pavimento			
		Solaio			
	Degrado				
	Superfetazioni				
Elementi architettonici					
Grado di conservazione	Discreto				

Lato est					
FACCIATA/FRONTE	Facciata	Rivestimento	Intonaco		
		Zoccolo			
		Serramenti	Legno		
		Oscuranti	Tapparelle		
		Inferriate			
		Balconi	1		
	Ingressi	Pedonali	1	Carrai	1
	Portici	Struttura			
		Pavimento			
		Solaio			
	Degrado				
	Superfetazioni				
Elementi architettonici					
Grado di conservazione	Discreto				

**CATEGORIE DI INTERVENTO**

Ricostruzione con prescrizioni generali.	NO
Ristrutturazione con prescrizioni architettoniche.	SI
Ripristino architettonico.	NO
Risanamento e valorizzazione architettonica.	NO
Restauro architettonico.	NO

Lato sud					
FACCIATA/FRONTE	Facciata	Rivestimento	Intonaco		
		Zoccolo			
		Serramenti			
		Oscuranti			
		Inferriate			
		Balconi			
	Ingressi	Pedonali		Carrai	
	Portici	Struttura			
		Pavimento			
		Solaio			
	Degrado				
	Superfetazioni				
Elementi architettonici					
Grado di conservazione	Discreto				

Lato ovest					
FACCIATA/FRONTE	Facciata	Rivestimento			
		Zoccolo			
		Serramenti			
		Oscuranti			
		Inferriate			
		Balconi			
	Ingressi	Pedonali		Carrai	
	Portici	Struttura			
		Pavimento			
		Solaio			
	Degrado				
	Superfetazioni				
Elementi architettonici					
Grado di conservazione					

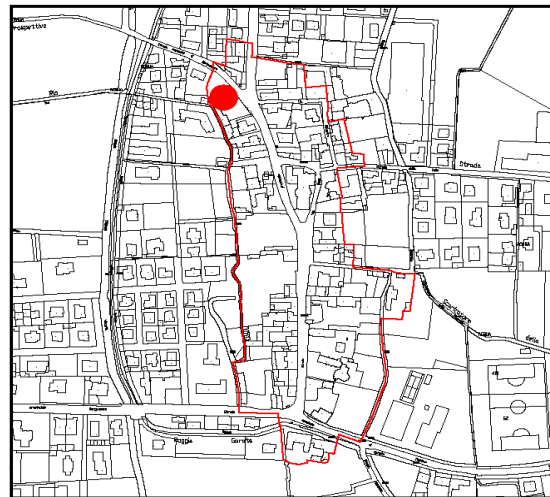
**PRESCRIZIONI RELATIVE ALL'INTERVENTO ED UTILIZZO AMMESSO**

tav. M2 - destinazioni d'uso in ambito storico "Residenziale" art. 62 delle N.T.A.  
tav. M3 - categorie d'intervento in ambito storico art.64 lettera "b".

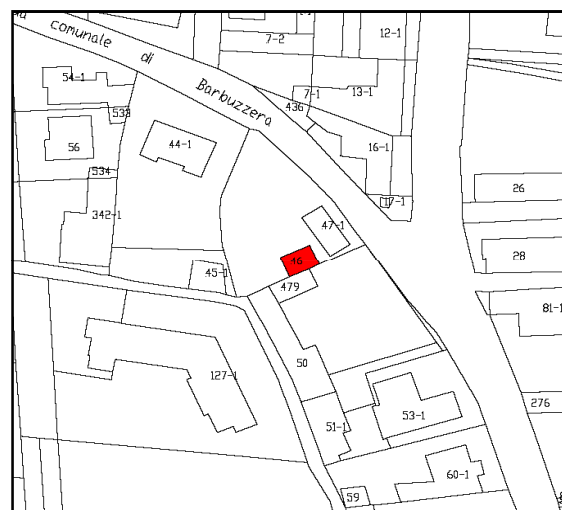
**SCHEDA EDIFICIO**

**INQUADRAMENTO**

Estratto fotogrammetrico



Estratto catastale



N. piani fuori terra **1** 2 3 4

**Elementi decorativi salienti**

- |                            |                          |                         |                          |
|----------------------------|--------------------------|-------------------------|--------------------------|
| Portali/contorni in pietra | <input type="checkbox"/> | Decorazioni in facciata | <input type="checkbox"/> |
| Portali/cancelli           | <input type="checkbox"/> | Muratura in pietra      | <input type="checkbox"/> |
| Loggiati                   | <input type="checkbox"/> | Muratura in mattoni     | <input type="checkbox"/> |
| Ballatoi                   | <input type="checkbox"/> | Edicole                 | <input type="checkbox"/> |
| Pozzi                      | <input type="checkbox"/> | Altro                   | <input type="checkbox"/> |

**Caratteri ambientali**

- |                   |                          |                |                                     |
|-------------------|--------------------------|----------------|-------------------------------------|
| Giardini o parchi | <input type="checkbox"/> | Viale alberato | <input type="checkbox"/>            |
| Affaccio al fiume | <input type="checkbox"/> | Altro          | <input checked="" type="checkbox"/> |

**Infrastrutture in dotazione**

- |                          |                          |                           |                          |
|--------------------------|--------------------------|---------------------------|--------------------------|
| Strada/corte asfaltata   | <input type="checkbox"/> | Strada/corte sterrata     | <input type="checkbox"/> |
| Fognatura                | <input type="checkbox"/> | Acquedotto                | <input type="checkbox"/> |
| Elettricità              | <input type="checkbox"/> | Posto auto in corte       | <input type="checkbox"/> |
| Posto auto esclusivo     | <input type="checkbox"/> | Gas metano                | <input type="checkbox"/> |
| Illuminazione pubblica   | <input type="checkbox"/> | Telefono                  | <input type="checkbox"/> |
| Servizi igienici interni | <input type="checkbox"/> | Impianto di riscaldamento | <input type="checkbox"/> |

**Funzioni insediative**

- |                                     |                          |                                  |                                     |
|-------------------------------------|--------------------------|----------------------------------|-------------------------------------|
| Fabbricato residenziale in uso      | <input type="checkbox"/> | Fabbricato residenziale dismesso | <input type="checkbox"/>            |
| Fabbricato agricolo in uso          | <input type="checkbox"/> | Fabbricato agricolo dismesso     | <input type="checkbox"/>            |
| Fabbricato produttivo in uso        | <input type="checkbox"/> | Fabbricato produttivo dismesso   | <input type="checkbox"/>            |
| Fabbricato commerciale in uso       | <input type="checkbox"/> | Fabbricato commerciale dismesso  | <input type="checkbox"/>            |
| Fabbricato a destinazione ricettiva | <input type="checkbox"/> | Fabbricato con altre funzioni    | <input checked="" type="checkbox"/> |

**Stato di conservazione**

- |                                    |                                     |  |                          |
|------------------------------------|-------------------------------------|--|--------------------------|
| Buone                              | <input type="checkbox"/>            | Medie: necessità di manutenzione       | <input type="checkbox"/> |
| Cattive: necessità di risanamento  | <input checked="" type="checkbox"/> | Pessime: necessità di ristrutturazione | <input type="checkbox"/> |
| Cantiere: edificio in manutenzione | <input type="checkbox"/>            |  |                          |

**RILIEVO FOTOGRAFICO**

Foto n. 1



Foto n. 2



**RILIEVO DEGLI EDIFICI PRIVATI**

Inquadramento	DOVERA	SCHEDA n. 007
Fronti su strada	Da corte interna	

Lato nord			
FACCIATA/FRONTE	Facciata	Rivestimento	Pilastri in muratura
		Zoccolo	
		Serramenti	
		Oscuranti	
		Inferriate	
		Balconi	
	Ingressi	Pedonali	Carrai
	Portici	Struttura	
		Pavimento	
		Solaio	
	Degrado		
	Superfetazioni		
Elementi architettonici			
Grado di conservazione	Cattivo		

Lato est			
FACCIATA/FRONTE	Facciata	Rivestimento	
		Zoccolo	
		Serramenti	
		Oscuranti	
		Inferriate	
		Balconi	
	Ingressi	Pedonali	Carrai
	Portici	Struttura	
		Pavimento	
		Solaio	
	Degrado		
	Superfetazioni		
Elementi architettonici			
Grado di conservazione			

**CATEGORIE DI INTERVENTO**

Ricostruzione con prescrizioni generali.	SI
Ristrutturazione con prescrizioni architettoniche.	NO
Ripristino architettonico.	NO
Risanamento e valorizzazione architettonica.	NO
Restauro architettonico.	NO

Lato sud			
FACCIATA/FRONTE	Facciata	Rivestimento	
		Zoccolo	
		Serramenti	
		Oscuranti	
		Inferriate	
		Balconi	
	Ingressi	Pedonali	Carrai
	Portici	Struttura	
		Pavimento	
		Solaio	
	Degrado		
	Superfetazioni		
Elementi architettonici			
Grado di conservazione			

Lato ovest			
FACCIATA/FRONTE	Facciata	Rivestimento	
		Zoccolo	
		Serramenti	
		Oscuranti	
		Inferriate	
		Balconi	
	Ingressi	Pedonali	Carrai
	Portici	Struttura	
		Pavimento	
		Solaio	
	Degrado		
	Superfetazioni		
Elementi architettonici			
Grado di conservazione			

**PRESCRIZIONI RELATIVE ALL'INTERVENTO ED UTILIZZO AMMESSO**

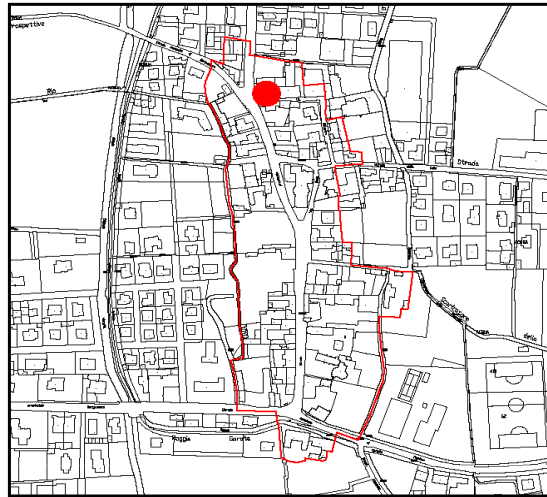
tav. M2 - destinazioni d'uso in ambito storico "Residenziale" art. 62 delle N.T.A.  
tav. M3 - categorie d'intervento in ambito storico art.64 lettera "a".



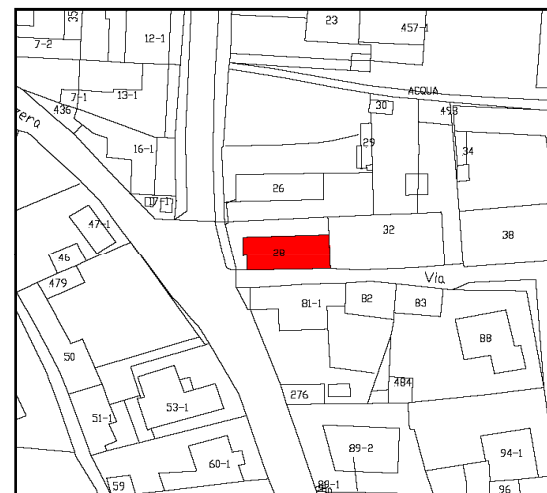
**SCHEDA EDIFICIO**

**INQUADRAMENTO**

Estratto fotogrammetrico



Estratto catastale



N. piani fuori terra 1 **2** 3 4

**Elementi decorativi salienti**

- Portali/contorni in pietra
- Portali/cancelli
- Loggiati
- Ballatoi
- Pozzi

**Caratteri ambientali**

- Giardini o parchi
- Affaccio al fiume

**Infrastrutture in dotazione**

- Strada/corte asfaltata
- Fognatura
- Elettricità
- Posto auto esclusivo
- Illuminazione pubblica
- Servizi igienici interni

**Funzioni insediative**

- Fabbricato residenziale in uso
- Fabbricato agricolo in uso
- Fabbricato produttivo in uso
- Fabbricato commerciale in uso
- Fabbricato a destinazione ricettiva

**Stato di conservazione**

- Buone
- Cattive: necessità di risanamento
- Cantiere: edificio in manutenzione

- Decorazioni in facciata
- Muratura in pietra
- Muratura in mattoni
- Edicole
- Altro

- Viale alberato
- Altro

- Strada/corte sterrata
- Acquedotto
- Posto auto in corte
- Gas metano
- Telefono
- Impianto di riscaldamento

- Fabbricato residenziale dismesso
- Fabbricato agricolo dismesso
- Fabbricato produttivo dismesso
- Fabbricato commerciale dismesso
- Fabbricato con altre funzioni

- Medie: necessità di manutenzione
- Pessime: necessità di ristrutturazione

**RILIEVO FOTOGRAFICO**

Foto n. 1



Foto n. 2



Foto n. 3



**RILIEVO DEGLI EDIFICI PRIVATI**

Inquadramento	DOVERA	SCHEDA n. 008
Fronti su strada	Lato ovest e sud	

Lato nord				
FACCIATA/FRONTE	Facciata	Rivestimento	Intonaco	
		Zoccolo		
		Serramenti	Legno	
		Oscuranti	Legno	
		Inferriate	Ferro	
		Balconi		
	Ingressi	Pedonali	Carrai	
	Portici	Struttura	Pilastrini in muratura	
		Pavimento	Autobloccanti color cotto	
		Solaio	Legno	
Degrado				
Superfetazioni				
Elementi architettonici				
Grado di conservazione	Buono			

Lato est		scheda 009		
FACCIATA/FRONTE	Facciata	Rivestimento		
		Zoccolo		
		Serramenti		
		Oscuranti		
		Inferriate		
		Balconi		
	Ingressi	Pedonali	Carrai	
	Portici	Struttura		
		Pavimento		
		Solaio		
Degrado				
Superfetazioni				
Elementi architettonici				
Grado di conservazione	Buono			

**CATEGORIE DI INTERVENTO**

Ricostruzione con prescrizioni generali.	NO
Ristrutturazione con prescrizioni architettoniche.	NO
Ripristino architettonico.	SI
Risanamento e valorizzazione architettonica.	NO
Restauro architettonico.	NO

Lato sud				
FACCIATA/FRONTE	Facciata	Rivestimento	Intonaco	
		Zoccolo		
		Serramenti	Legno	
		Oscuranti	Legno	
		Inferriate	Ferro	
		Balconi		
	Ingressi	Pedonali	Carrai	
	Portici	Struttura		
		Pavimento		
		Solaio		
Degrado				
Superfetazioni				
Elementi architettonici				
Grado di conservazione	Buono			

Lato ovest					
FACCIATA/FRONTE	Facciata	Rivestimento	Intonaco		
		Zoccolo			
		Serramenti	Legno		
		Oscuranti	Legno		
		Inferriate	Ferro		
		Balconi	2		
	Ingressi	Pedonali	1	Carrai	1
	Portici	Struttura			
		Pavimento			
		Solaio			
Degrado					
Superfetazioni					
Elementi architettonici					
Grado di conservazione	Buono				

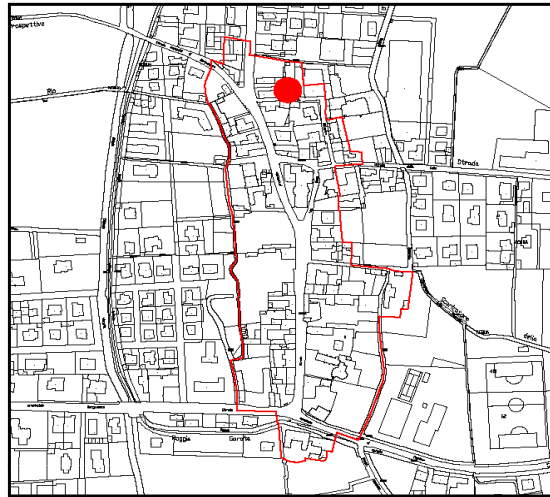
**PRESCRIZIONI RELATIVE ALL'INTERVENTO ED UTILIZZO AMMESSO**

tav. M2 - destinazioni d'uso in ambito storico "Residenziale" art. 62 delle N.T.A.  
tav. M3 - categorie d'intervento in ambito storico art.64 lettera "c".

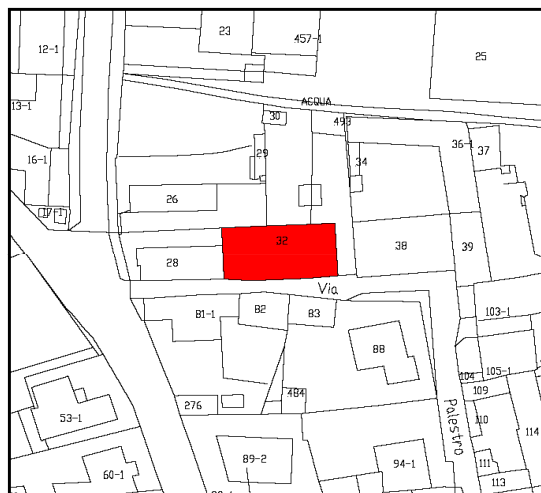
**SCHEDA EDIFICIO**

**INQUADRAMENTO**

Estratto fotogrammetrico



Estratto catastale



N. piani fuori terra 1 **2** 3 4

**Elementi decorativi salienti**

- Portali/contorni in pietra
- Portali/cancelli
- Loggiati
- Ballatoi
- Pozzi

**Caratteri ambientali**

- Giardini o parchi
- Affaccio al fiume

**Infrastrutture in dotazione**

- Strada/corte asfaltata
- Fognatura
- Elettricità
- Posto auto esclusivo
- Illuminazione pubblica
- Servizi igienici interni

**Funzioni insediative**

- Fabbricato residenziale in uso
- Fabbricato agricolo in uso
- Fabbricato produttivo in uso
- Fabbricato commerciale in uso
- Fabbricato a destinazione ricettiva

**Stato di conservazione**

- Buone
- Cattive: necessità di risanamento
- Cantiere: edificio in manutenzione

- Decorazioni in facciata
- Muratura in pietra
- Muratura in mattoni
- Edicole
- Altro

- Viale alberato
- Altro

- Strada/corte sterrata
- Acquedotto
- Posto auto in corte
- Gas metano
- Telefono
- Impianto di riscaldamento

- Fabbricato residenziale dismesso
- Fabbricato agricolo dismesso
- Fabbricato produttivo dismesso
- Fabbricato commerciale dismesso
- Fabbricato con altre funzioni

- Medie: necessità di manutenzione
- Pessime: necessità di ristrutturazione

**RILIEVO FOTOGRAFICO**

Foto n. 1



Foto n. 2



Foto n. 3



**RILIEVO DEGLI EDIFICI PRIVATI**

Inquadramento	DOVERA	SCHEDA n. 009
Fronti su strada	Lato sud	

Lato nord					
FACCIATA/FRONTE	Facciata	Rivestimento	Intonaco		
		Zoccolo			
		Serramenti	Legno		
		Oscuranti	Griglie in legno		
		Inferriate	Si		
		Balconi			
	Ingressi	Pedonali	2	Carrai	
	Portici	Struttura	Si		
		Pavimento	Ceramico		
		Solaio	Cls		
Degrado					
Superfetazioni					
Elementi architettonici					
Grado di conservazione	Buono				

Lato est					
FACCIATA/FRONTE	Facciata	Rivestimento	Intonaco		
		Zoccolo			
		Serramenti	Legno		
		Oscuranti	Griglie in legno		
		Inferriate	Si		
		Balconi			
	Ingressi	Pedonali		Carrai	
	Portici	Struttura			
		Pavimento			
		Solaio			
Degrado					
Superfetazioni					
Elementi architettonici					
Grado di conservazione	Buono				

**CATEGORIE DI INTERVENTO**

Ricostruzione con prescrizioni generali.	NO
Ristrutturazione con prescrizioni architettoniche.	NO
Ripristino architettonico.	SI
Risanamento e valorizzazione architettonica.	NO
Restauro architettonico.	NO

Lato sud					
FACCIATA/FRONTE	Facciata	Rivestimento	Intonaco		
		Zoccolo			
		Serramenti	Legno		
		Oscuranti	Griglie in legno		
		Inferriate	Si		
		Balconi			
	Ingressi	Pedonali	4	Carrai	1
	Portici	Struttura			
		Pavimento			
		Solaio			
Degrado					
Superfetazioni					
Elementi architettonici					
Grado di conservazione	Buono				

Lato ovest		Scheda 008			
FACCIATA/FRONTE	Facciata	Rivestimento			
		Zoccolo			
		Serramenti			
		Oscuranti			
		Inferriate			
		Balconi			
	Ingressi	Pedonali		Carrai	
	Portici	Struttura			
		Pavimento			
		Solaio			
Degrado					
Superfetazioni					
Elementi architettonici					
Grado di conservazione					

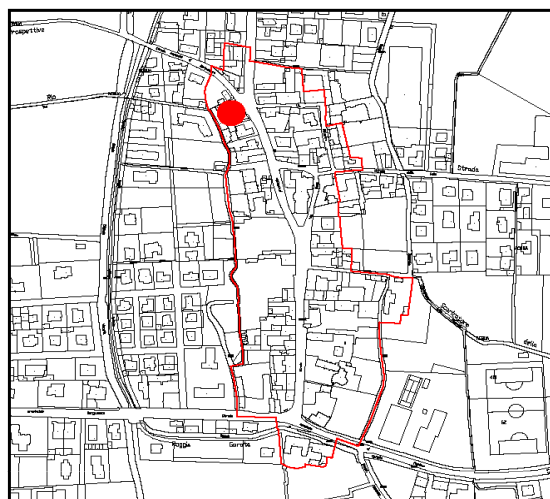
**PRESCRIZIONI RELATIVE ALL'INTERVENTO ED UTILIZZO AMMESSO**

tav. M2 - destinazioni d'uso in ambito storico "Residenziale" art. 62 delle N.T.A.  
tav. M3 - categorie d'intervento in ambito storico art.64 lettera "c".

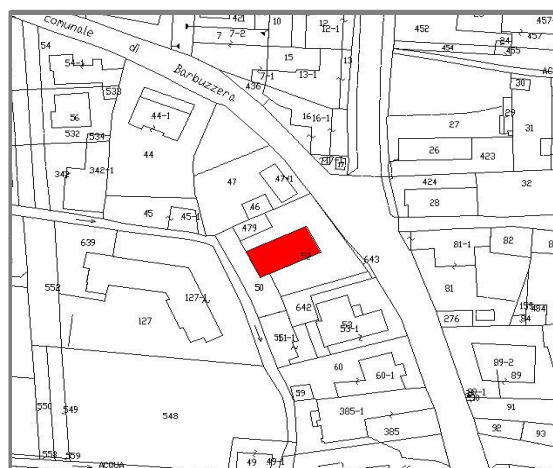
**SCHEDA EDIFICIO**

**INQUADRAMENTO**

Estratto fotogrammetrico



Estratto catastale



**RILIEVO FOTOGRAFICO**

Foto n. 1



Foto n. 2



N. piani fuori terra 1 2 **3** 4

**Elementi decorativi salienti**

- |                            |                          |                         |                          |
|----------------------------|--------------------------|-------------------------|--------------------------|
| Portali/contorni in pietra | <input type="checkbox"/> | Decorazioni in facciata | <input type="checkbox"/> |
| Portali/cancelli           | <input type="checkbox"/> | Muratura in pietra      | <input type="checkbox"/> |
| Loggiati                   | <input type="checkbox"/> | Muratura in mattoni     | <input type="checkbox"/> |
| Ballatoi                   | <input type="checkbox"/> | Edicole                 | <input type="checkbox"/> |
| Pozzi                      | <input type="checkbox"/> | Altro                   | <input type="checkbox"/> |

**Caratteri ambientali**

- |                   |                          |                |                          |
|-------------------|--------------------------|----------------|--------------------------|
| Giardini o parchi | <input type="checkbox"/> | Viale alberato | <input type="checkbox"/> |
| Affaccio al fiume | <input type="checkbox"/> | Altro          | <input type="checkbox"/> |

**Infrastrutture in dotazione**

- |                          |                                     |                           |                                     |
|--------------------------|-------------------------------------|---------------------------|-------------------------------------|
| Strada/corte asfaltata   | <input checked="" type="checkbox"/> | Strada/corte sterrata     | <input type="checkbox"/>            |
| Fognatura                | <input checked="" type="checkbox"/> | Acquedotto                | <input checked="" type="checkbox"/> |
| Elettricità              | <input checked="" type="checkbox"/> | Posto auto in corte       | <input type="checkbox"/>            |
| Posto auto esclusivo     | <input checked="" type="checkbox"/> | Gas metano                | <input checked="" type="checkbox"/> |
| Illuminazione pubblica   | <input checked="" type="checkbox"/> | Telefono                  | <input checked="" type="checkbox"/> |
| Servizi igienici interni | <input checked="" type="checkbox"/> | Impianto di riscaldamento | <input checked="" type="checkbox"/> |

**Funzioni insediative**

- |                                     |                                     |   |                                     |
|-------------------------------------|-------------------------------------|---|-------------------------------------|
| Fabbricato residenziale in uso      | <input checked="" type="checkbox"/> | Fabbricato residenziale dismesso                                    | <input type="checkbox"/>            |
| Fabbricato agricolo in uso          | <input type="checkbox"/>            | Fabbricato agricolo dismesso  | <input type="checkbox"/>            |
| Fabbricato produttivo in uso        | <input type="checkbox"/>            | Fabbricato produttivo dismesso                                      | <input type="checkbox"/>            |
| Fabbricato commerciale in uso       | <input type="checkbox"/>            | Fabbricato commerciale dismesso                                     | <input type="checkbox"/>            |
| Fabbricato a destinazione ricettiva | <input type="checkbox"/>            | Fabbricato con altre funzioni (studi professionali e studio medico) | <input checked="" type="checkbox"/> |

**Stato di conservazione**

- |                                    |                                     |  |                          |
|------------------------------------|-------------------------------------|--|--------------------------|
| Buone                              | <input checked="" type="checkbox"/> | Medie: necessità di manutenzione       | <input type="checkbox"/> |
| Cattive: necessità di risanamento  | <input type="checkbox"/>            | Pessime: necessità di ristrutturazione | <input type="checkbox"/> |
| Cantiere: edificio in manutenzione | <input type="checkbox"/>            |  |                          |

**RILIEVO DEGLI EDIFICI PRIVATI**

Inquadramento	DOVERA	SCHEDA n. 010
Fronti su strada	Lato est	

Lato nord				
FACCIATA/FRONTE	Facciata	Rivestimento	Intonaco	
		Zoccolo		
		Serramenti	Legno	
		Oscuranti	Legno	
		Inferriate		
		Balconi		
	Ingressi	Pedonali	Carrai	
	Portici	Struttura		
		Pavimento		
		Solaio		
	Degrado			
	Superfetazioni			
	Elementi architettonici			
Grado di conservazione	Buono			

Lato est				
FACCIATA/FRONTE	Facciata	Rivestimento	Intonaco	
		Zoccolo		
		Serramenti	Legno	
		Oscuranti	Legno	
		Inferriate		
		Balconi		
	Ingressi	Pedonali	Carrai	
	Portici	Struttura		
		Pavimento		
		Solaio		
	Degrado			
	Superfetazioni			
	Elementi architettonici			
Grado di conservazione	Buono			

**CATEGORIE DI INTERVENTO**

Ricostruzione con prescrizioni generali.	NO
Ristrutturazione con prescrizioni architettoniche.	SI
Ripristino architettonico.	NO
Risanamento e valorizzazione architettonica.	NO
Restauro architettonico.	NO

Lato sud				
FACCIATA/FRONTE	Facciata	Rivestimento	Intonaco	
		Zoccolo		
		Serramenti	Legno	
		Oscuranti	Legno	
		Inferriate		
		Balconi		
	Ingressi	Pedonali	Carrai	
	Portici	Struttura		
		Pavimento		
		Solaio		
	Degrado			
	Superfetazioni			
	Elementi architettonici			
Grado di conservazione	Buono			

Lato ovest				
FACCIATA/FRONTE	Facciata	Rivestimento	Intonaco	
		Zoccolo		
		Serramenti	Legno	
		Oscuranti	Legno	
		Inferriate		
		Balconi		
	Ingressi	Pedonali	Carrai	
	Portici	Struttura		
		Pavimento		
		Solaio		
	Degrado			
	Superfetazioni			
	Elementi architettonici			
Grado di conservazione	Buono			

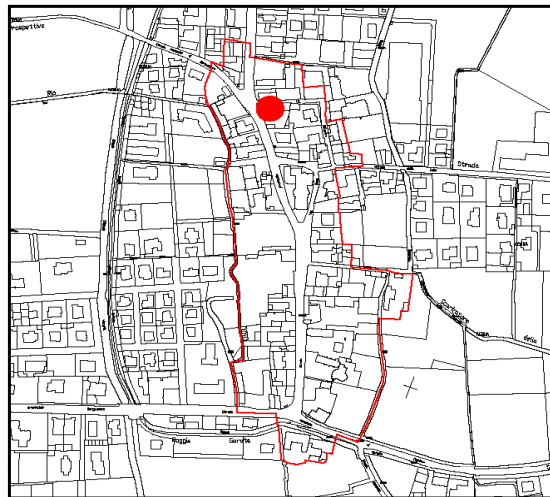
**PRESCRIZIONI RELATIVE ALL'INTERVENTO ED UTILIZZO AMMESSO**

tav. M2 - destinazioni d'uso in ambito storico "Residenziale" art. 62 delle N.T.A.  
tav. M3 - categorie d'intervento in ambito storico art.64 lettera "b".

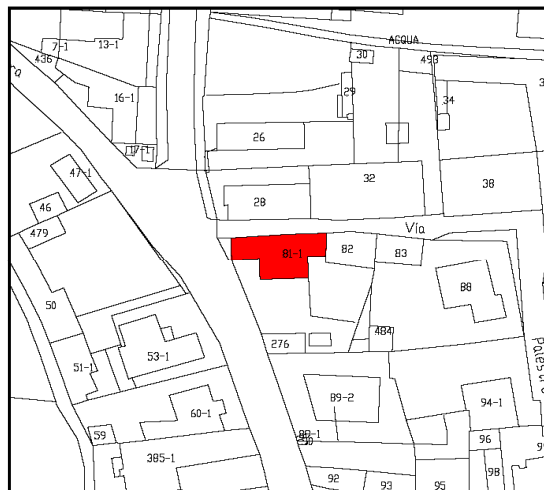
**SCHEDA EDIFICIO**

**INQUADRAMENTO**

Estratto fotogrammetrico



Estratto catastale



N. piani fuori terra 1 **2** 3 4

**Elementi decorativi salienti**

- Portali/contorni in pietra
- Portali/cancelli
- Loggiati
- Ballatoi
- Pozzi

**Caratteri ambientali**

- Giardini o parchi
- Affaccio al fiume

**Infrastrutture in dotazione**

- Strada/corte asfaltata
- Fognatura
- Elettricità
- Posto auto esclusivo
- Illuminazione pubblica
- Servizi igienici interni

**Funzioni insediative**

- Fabbricato residenziale in uso
- Fabbricato agricolo in uso
- Fabbricato produttivo in uso
- Fabbricato commerciale in uso
- Fabbricato a destinazione ricettiva

**Stato di conservazione**

- Buone
- Cattive: necessità di risanamento
- Cantiere: edificio in manutenzione

- Decorazioni in facciata
- Muratura in pietra
- Muratura in mattoni
- Edicole
- Altro

- Viale alberato
- Altro

- Strada/corte sterrata
- Acquedotto
- Posto auto in corte
- Gas metano
- Telefono
- Impianto di riscaldamento

- Fabbricato residenziale dismesso
- Fabbricato agricolo dismesso
- Fabbricato produttivo dismesso
- Fabbricato commerciale dismesso
- Fabbricato con altre funzioni

- Medie: necessità di manutenzione
- Pessime: necessità di ristrutturazione

**RILIEVO FOTOGRAFICO**

Foto n. 1



Foto n. 2



Foto n. 2



**RILIEVO DEGLI EDIFICI PRIVATI**

Inquadramento	DOVERA	SCHEDA n. 011
Fronti su strada	Lato nord e ovest	

Lato nord			
FACCIATA/FRONTE	Facciata	Rivestimento	Intonaco
		Zoccolo	
		Serramenti	
		Oscuranti	
		Inferriate	
		Balconi	
	Ingressi	Pedonali	Carrai
	Portici	Struttura	
		Pavimento	
		Solaio	
	Degrado		
	Superfetazioni		
Elementi architettonici			
Grado di conservazione	Buono		

Lato est		Scheda 012	
FACCIATA/FRONTE	Facciata	Rivestimento	
		Zoccolo	
		Serramenti	
		Oscuranti	
		Inferriate	
		Balconi	
	Ingressi	Pedonali	Carrai
	Portici	Struttura	
		Pavimento	
		Solaio	
	Degrado		
	Superfetazioni		
Elementi architettonici			
Grado di conservazione			

**CATEGORIE DI INTERVENTO**

Ricostruzione con prescrizioni generali.	NO
Ristrutturazione con prescrizioni architettoniche.	NO
Ripristino architettonico.	SI
Risanamento e valorizzazione architettonica.	NO
Restauro architettonico.	NO

Lato sud			
FACCIATA/FRONTE	Facciata	Rivestimento	Intonaco
		Zoccolo	
		Serramenti	
		Oscuranti	
		Inferriate	
		Balconi	
	Ingressi	Pedonali	2 Carrai
	Portici	Struttura	Muratura
		Pavimento	
		Solaio	
	Degrado		
	Superfetazioni		
Elementi architettonici			
Grado di conservazione	Buono		

Lato ovest			
FACCIATA/FRONTE	Facciata	Rivestimento	Intonaco
		Zoccolo	
		Serramenti	
		Oscuranti	
		Inferriate	
		Balconi	
	Ingressi	Pedonali	Carrai 1
	Portici	Struttura	
		Pavimento	
		Solaio	
	Degrado		
	Superfetazioni		
Elementi architettonici	Angoli in muratura e grigliato in mattoni		
Grado di conservazione	Buono		

**PRESCRIZIONI RELATIVE ALL'INTERVENTO ED UTILIZZO AMMESSO**

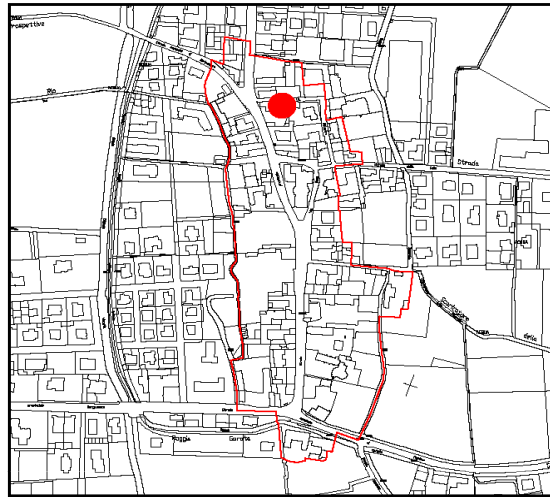
tav. M2 - destinazioni d'uso in ambito storico "Residenziale" art. 62 delle N.T.A.  
tav. M3 - categorie d'intervento in ambito storico art.64 lettera "c".



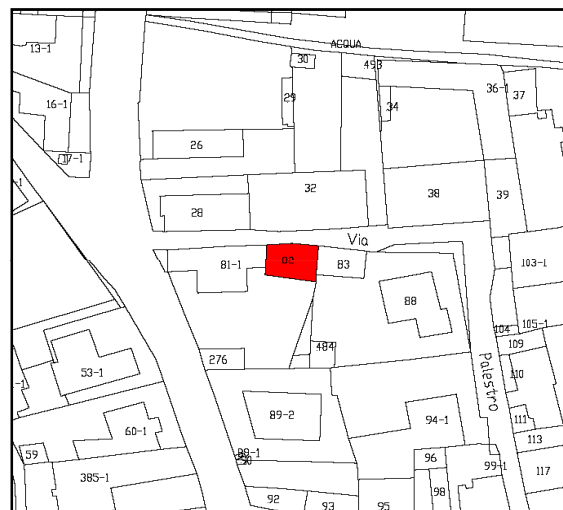
**SCHEDA EDIFICIO**

**INQUADRAMENTO**

Estratto fotogrammetrico



Estratto catastale



N. piani fuori terra 1 **2** 3 4

**Elementi decorativi salienti**

- |                            |                          |                         |                          |
|----------------------------|--------------------------|-------------------------|--------------------------|
| Portali/contorni in pietra | <input type="checkbox"/> | Decorazioni in facciata | <input type="checkbox"/> |
| Portali/cancelli           | <input type="checkbox"/> | Muratura in pietra      | <input type="checkbox"/> |
| Loggiati                   | <input type="checkbox"/> | Muratura in mattoni     | <input type="checkbox"/> |
| Ballatoi                   | <input type="checkbox"/> | Edicole                 | <input type="checkbox"/> |
| Pozzi                      | <input type="checkbox"/> | Altro                   | <input type="checkbox"/> |

**Caratteri ambientali**

- |                   |                          |                |                          |
|-------------------|--------------------------|----------------|--------------------------|
| Giardini o parchi | <input type="checkbox"/> | Viale alberato | <input type="checkbox"/> |
| Affaccio al fiume | <input type="checkbox"/> | Altro          | <input type="checkbox"/> |

**Infrastrutture in dotazione**

- |                          |                                     |                           |                                     |
|--------------------------|-------------------------------------|---------------------------|-------------------------------------|
| Strada/corte asfaltata   | <input checked="" type="checkbox"/> | Strada/corte sterrata     | <input type="checkbox"/>            |
| Fognatura                | <input checked="" type="checkbox"/> | Acquedotto                | <input checked="" type="checkbox"/> |
| Elettricità              | <input checked="" type="checkbox"/> | Posto auto in corte       | <input checked="" type="checkbox"/> |
| Posto auto esclusivo     | <input type="checkbox"/>            | Gas metano                | <input checked="" type="checkbox"/> |
| Illuminazione pubblica   | <input checked="" type="checkbox"/> | Telefono                  | <input checked="" type="checkbox"/> |
| Servizi igienici interni | <input checked="" type="checkbox"/> | Impianto di riscaldamento | <input checked="" type="checkbox"/> |

**Funzioni insediative**

- |                                     |                                     |                                  |                          |
|-------------------------------------|-------------------------------------|----------------------------------|--------------------------|
| Fabbricato residenziale in uso      | <input checked="" type="checkbox"/> | Fabbricato residenziale dismesso | <input type="checkbox"/> |
| Fabbricato agricolo in uso          | <input type="checkbox"/>            | Fabbricato agricolo dismesso     | <input type="checkbox"/> |
| Fabbricato produttivo in uso        | <input type="checkbox"/>            | Fabbricato produttivo dismesso   | <input type="checkbox"/> |
| Fabbricato commerciale in uso       | <input type="checkbox"/>            | Fabbricato commerciale dismesso  | <input type="checkbox"/> |
| Fabbricato a destinazione ricettiva | <input type="checkbox"/>            | Fabbricato con altre funzioni    | <input type="checkbox"/> |

**Stato di conservazione**

- |                                    |                                     |  |                          |
|------------------------------------|-------------------------------------|--|--------------------------|
| Buone                              | <input checked="" type="checkbox"/> | Medie: necessità di manutenzione       | <input type="checkbox"/> |
| Cattive: necessità di risanamento  | <input type="checkbox"/>            | Pessime: necessità di ristrutturazione | <input type="checkbox"/> |
| Cantiere: edificio in manutenzione | <input type="checkbox"/>            |  |                          |

**RILIEVO FOTOGRAFICO**

Foto n. 1



Foto n. 2

**RILIEVO DEGLI EDIFICI PRIVATI**

Inquadramento	DOVERA	SCHEDA n.012
Fronti su strada	Lato nord	

Lato nord			
FACCIATA/FRONTE	Facciata	Rivestimento	Intonaco
		Zoccolo	
		Serramenti	Legno
		Oscuranti	Griglie in legno
		Inferriate	
		Balconi	
	Ingressi	Pedonali	Carrai
	Portici	Struttura	
		Pavimento	
		Solaio	
	Degrado		
	Superfetazioni		
Elementi architettonici			
Grado di conservazione	Buono		

Lato est		Scheda 013	
FACCIATA/FRONTE	Facciata	Rivestimento	Intonaco
		Zoccolo	
		Serramenti	
		Oscuranti	
		Inferriate	
		Balconi	
	Ingressi	Pedonali	Carrai
	Portici	Struttura	
		Pavimento	
		Solaio	
	Degrado		
	Superfetazioni		
Elementi architettonici			
Grado di conservazione	Cattivo		

**CATEGORIE DI INTERVENTO**

Ricostruzione con prescrizioni generali.	NO
Ristrutturazione con prescrizioni architettoniche.	NO
Ripristino architettonico.	SI
Risanamento e valorizzazione architettonica.	NO
Restauro architettonico.	NO

Lato sud			
FACCIATA/FRONTE	Facciata	Rivestimento	
		Zoccolo	
		Serramenti	
		Oscuranti	
		Inferriate	
		Balconi	
	Ingressi	Pedonali	Carrai
	Portici	Struttura	
		Pavimento	
		Solaio	
	Degrado		
	Superfetazioni		
Elementi architettonici			
Grado di conservazione			

Lato ovest		Scheda 011	
FACCIATA/FRONTE	Facciata	Rivestimento	
		Zoccolo	
		Serramenti	
		Oscuranti	
		Inferriate	
		Balconi	
	Ingressi	Pedonali	Carrai
	Portici	Struttura	
		Pavimento	
		Solaio	
	Degrado		
	Superfetazioni		
Elementi architettonici			
Grado di conservazione			

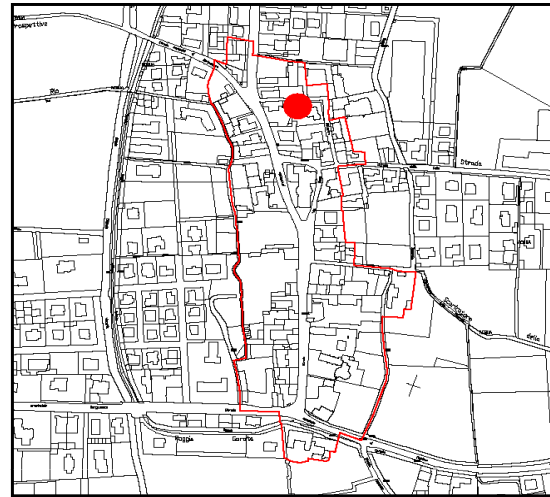
**PRESCRIZIONI RELATIVE ALL'INTERVENTO ED UTILIZZO AMMESSO**

tav. M2 - destinazioni d'uso in ambito storico "Residenziale" art. 62 delle N.T.A.  
tav. M3 - categorie d'intervento in ambito storico art.64 lettera "c".

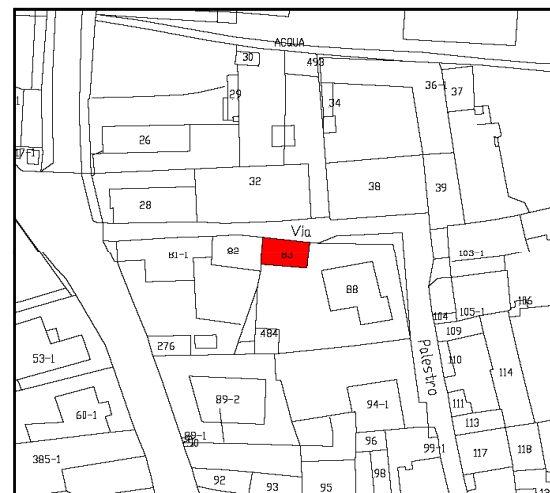
**SCHEDA EDIFICIO**

**INQUADRAMENTO**

Estratto fotogrammetrico



Estratto catastale



N. piani fuori terra 1 **2** 3 4

**Elementi decorativi salienti**

- Portali/contorni in pietra
- Portali/cancelli
- Loggiati
- Ballatoi
- Pozzi

**Caratteri ambientali**

- Giardini o parchi
- Affaccio al fiume

**Infrastrutture in dotazione**

- Strada/corte asfaltata
- Fognatura
- Elettricità
- Posto auto esclusivo
- Illuminazione pubblica
- Servizi igienici interni

**Funzioni insediative**

- Fabbricato residenziale in uso
- Fabbricato agricolo in uso
- Fabbricato produttivo in uso
- Fabbricato commerciale in uso
- Fabbricato a destinazione ricettiva

**Stato di conservazione**

- Buone
- Cattive: necessità di risanamento
- Cantiere: edificio in manutenzione

- Decorazioni in facciata
- Muratura in pietra
- Muratura in mattoni
- Edicole
- Altro

- Viale alberato
- Altro

- Strada/corte sterrata
- Acquedotto
- Posto auto in corte
- Gas metano
- Telefono
- Impianto di riscaldamento

- Fabbricato residenziale dismesso
- Fabbricato agricolo dismesso
- Fabbricato produttivo dismesso
- Fabbricato commerciale dismesso
- Fabbricato con altre funzioni

- Medie: necessità di manutenzione
- Pessime: necessità di ristrutturazione

**RILIEVO FOTOGRAFICO**

Foto n. 1



Foto n. 2

**RILIEVO DEGLI EDIFICI PRIVATI**

Inquadramento	DOVERA	SCHEDA n.013
Fronti su strada	Lato nord	

Lato nord			
FACCIATA/FRONTE	Facciata	Rivestimento	Intonaco e muratura a vista
		Zoccolo	
		Serramenti	
		Oscuranti	
		Inferriate	
		Balconi	
	Ingressi	Pedonali	Carrai
	Portici	Struttura	
		Pavimento	
		Solaio	
Degrado			
Superfetazioni			
Elementi architettonici	Grigliato in muratura		
Grado di conservazione	Discreto		

Lato est			
FACCIATA/FRONTE	Facciata	Rivestimento	Intonaco
		Zoccolo	
		Serramenti	
		Oscuranti	
		Inferriate	
		Balconi	
	Ingressi	Pedonali	Carrai
	Portici	Struttura	
		Pavimento	
		Solaio	
Degrado			
Superfetazioni			
Elementi architettonici			
Grado di conservazione	Discreto		

**CATEGORIE DI INTERVENTO**

Ricostruzione con prescrizioni generali.	NO
Ristrutturazione con prescrizioni architettoniche.	NO
Ripristino architettonico.	SI
Risanamento e valorizzazione architettonica.	NO
Restauro architettonico.	NO

Lato sud			
FACCIATA/FRONTE	Facciata	Rivestimento	
		Zoccolo	
		Serramenti	
		Oscuranti	
		Inferriate	
		Balconi	
	Ingressi	Pedonali	Carrai
	Portici	Struttura	
		Pavimento	
		Solaio	
Degrado			
Superfetazioni			
Elementi architettonici			
Grado di conservazione			

Lato ovest		Scheda 012	
FACCIATA/FRONTE	Facciata	Rivestimento	
		Zoccolo	
		Serramenti	
		Oscuranti	
		Inferriate	
		Balconi	
	Ingressi	Pedonali	Carrai
	Portici	Struttura	
		Pavimento	
		Solaio	
Degrado			
Superfetazioni			
Elementi architettonici			
Grado di conservazione			

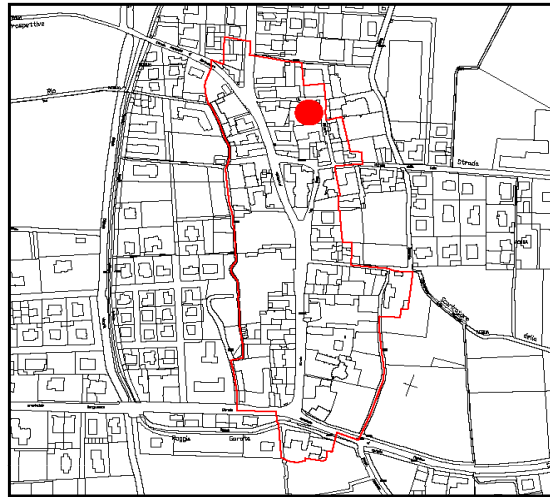
**PRESCRIZIONI RELATIVE ALL'INTERVENTO ED UTILIZZO AMMESSO**

tav. M2 - destinazioni d'uso in ambito storico "Residenziale" art. 62 delle N.T.A.  
tav. M3 - categorie d'intervento in ambito storico art.64 lettera "c".

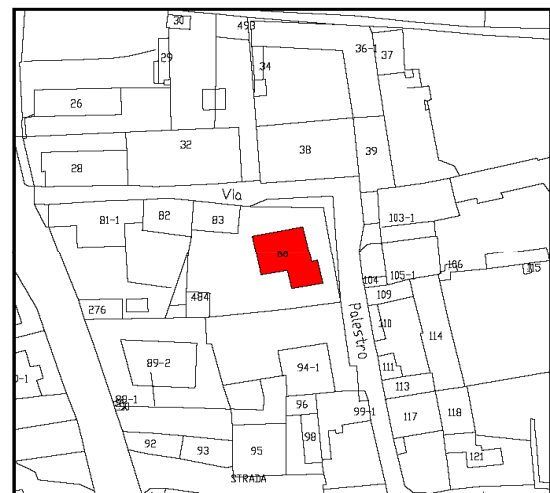
**SCHEDA EDIFICIO**

**INQUADRAMENTO**

Estratto fotogrammetrico



Estratto catastale



N. piani fuori terra 1 **2** 3 4

**Elementi decorativi salienti**

- Portali/contorni in pietra
- Portali/cancelli
- Loggiati
- Ballatoi
- Pozzi

**Caratteri ambientali**

- Giardini o parchi
- Affaccio al fiume

**Infrastrutture in dotazione**

- Strada/corte asfaltata
- Fognatura
- Elettricità
- Posto auto esclusivo
- Illuminazione pubblica
- Servizi igienici interni

**Funzioni insediative**

- Fabbricato residenziale in uso
- Fabbricato agricolo in uso
- Fabbricato produttivo in uso
- Fabbricato commerciale in uso
- Fabbricato a destinazione ricettiva

**Stato di conservazione**

- Buone
- Cattive: necessità di risanamento
- Cantiere: edificio in manutenzione

- Decorazioni in facciata
- Muratura in pietra
- Muratura in mattoni
- Edicole
- Altro

- Viale alberato
- Altro

- Strada/corte sterrata
- Acquedotto
- Posto auto in corte
- Gas metano
- Telefono
- Impianto di riscaldamento

- Fabbricato residenziale dismesso
- Fabbricato agricolo dismesso
- Fabbricato produttivo dismesso
- Fabbricato commerciale dismesso
- Fabbricato con altre funzioni

- Medie: necessità di manutenzione
- Pessime: necessità di ristrutturazione

**RILIEVO FOTOGRAFICO**

Foto n. 1



Foto n. 2



**RILIEVO DEGLI EDIFICI PRIVATI**

Inquadramento	DOVERA	SCHEDA n. 014
Fronti su strada	Lato nord e est	

Lato nord					
FACCIATA/FRONTE	Facciata	Rivestimento	Intonaco		
		Zoccolo			
		Serramenti			
		Oscuranti	Legno		
		Inferriate			
		Balconi			
	Ingressi	Pedonali	1	Carrai	
	Portici	Struttura			
		Pavimento			
		Solaio			
	Degrado				
	Superfetazioni				
Elementi architettonici					
Grado di conservazione	Buono				

Lato est					
FACCIATA/FRONTE	Facciata	Rivestimento	Intonaco		
		Zoccolo			
		Serramenti			
		Oscuranti	Legno		
		Inferriate			
		Balconi			
	Ingressi	Pedonali	1	Carrai	1
	Portici	Struttura			
		Pavimento			
		Solaio			
	Degrado				
	Superfetazioni				
Elementi architettonici					
Grado di conservazione	Buono				

**CATEGORIE DI INTERVENTO**

Ricostruzione con prescrizioni generali.	NO
Ristrutturazione con prescrizioni architettoniche.	SI
Ripristino architettonico.	NO
Risanamento e valorizzazione architettonica.	NO
Restauro architettonico.	NO

Lato sud					
FACCIATA/FRONTE	Facciata	Rivestimento	Intonaco		
		Zoccolo			
		Serramenti			
		Oscuranti	Legno		
		Inferriate			
		Balconi			
	Ingressi	Pedonali		Carrai	
	Portici	Struttura			
		Pavimento			
		Solaio			
	Degrado				
	Superfetazioni				
Elementi architettonici					
Grado di conservazione	Buono				

Lato ovest					
FACCIATA/FRONTE	Facciata	Rivestimento	Intonaco		
		Zoccolo			
		Serramenti			
		Oscuranti	Legno		
		Inferriate			
		Balconi			
	Ingressi	Pedonali		Carrai	
	Portici	Struttura			
		Pavimento			
		Solaio			
	Degrado				
	Superfetazioni				
Elementi architettonici					
Grado di conservazione	Buono				

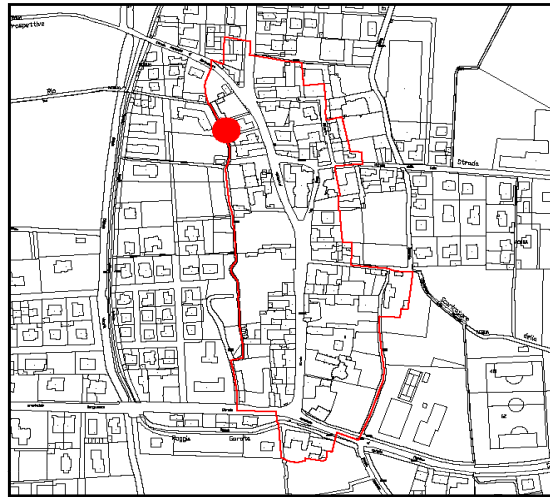
**PRESCRIZIONI RELATIVE ALL'INTERVENTO ED UTILIZZO AMMESSO**

tav. M2 - destinazioni d'uso in ambito storico "Residenziale" art. 62 delle N.T.A.  
tav. M3 - categorie d'intervento in ambito storico art.64 lettera "b".

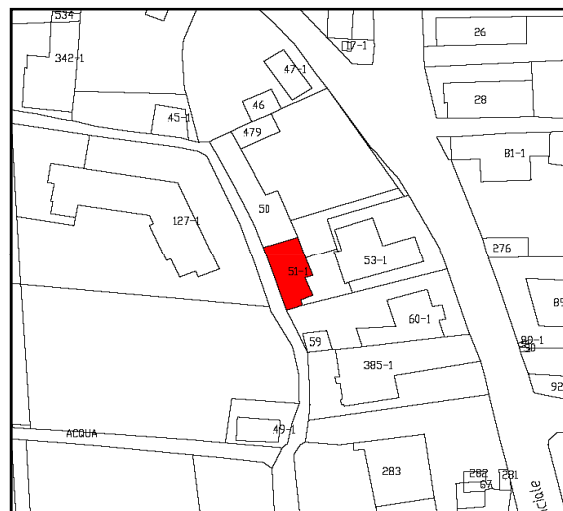
**SCHEDA EDIFICIO**

**INQUADRAMENTO**

Estratto fotogrammetrico



Estratto catastale



**RILIEVO FOTOGRAFICO**

Foto n. 1



Foto n. 2

N. piani fuori terra

**1** 2 3 4

**Elementi decorativi salienti**

Portali/contorni in pietra  
Portali/cancelli  
Loggiati  
Ballatoi  
Pozzi

Decorazioni in facciata  
Muratura in pietra  
Muratura in mattoni  
Edicole  
Altro

**Caratteri ambientali**

Giardini o parchi  
Affaccio al fiume

Viale alberato  
Altro

**Infrastrutture in dotazione**

Strada/corte asfaltata  
Fognatura  
Elettricità  
Posto auto esclusivo  
Illuminazione pubblica  
Servizi igienici interni

Strada/corte sterrata  
Acquedotto  
Posto auto in corte  
Gas metano  
Telefono  
Impianto di riscaldamento

**Funzioni insediative**

Fabbricato residenziale in uso  
Fabbricato agricolo in uso  
Fabbricato produttivo in uso  
Fabbricato commerciale in uso  
Fabbricato a destinazione ricettiva

Fabbricato residenziale dismesso  
Fabbricato agricolo dismesso  
Fabbricato produttivo dismesso  
Fabbricato commerciale dismesso  
Fabbricato con altre funzioni (studio medico)

**Stato di conservazione**

Buone  
Cattive: necessità di risanamento  
Cantiere: edificio in manutenzione

Medie: necessità di manutenzione  
Pessime: necessità di ristrutturazione

**RILIEVO DEGLI EDIFICI PRIVATI**

Inquadramento	DOVERA	SCHEDA n. 015
Fronti su strada	Corte interna	

Lato nord		Scheda 010			
FACCIATA/FRONTE	Facciata	Rivestimento	Intonaco		
		Zoccolo			
		Serramenti			
		Oscuranti			
		Inferriate			
		Balconi			
	Ingressi	Pedonali		Carrai	
	Portici	Struttura			
		Pavimento			
		Solaio			
	Degrado				
	Superfetazioni				
Elementi architettonici					
Grado di conservazione					

Lato est					
FACCIATA/FRONTE	Facciata	Rivestimento	Intonaco		
		Zoccolo			
		Serramenti	Legno		
		Oscuranti	Tapparelle		
		Inferriate			
		Balconi			
	Ingressi	Pedonali	1	Carrai	
	Portici	Struttura			
		Pavimento			
		Solaio			
	Degrado				
	Superfetazioni				
Elementi architettonici					
Grado di conservazione	Buono				

**CATEGORIE DI INTERVENTO**

Ricostruzione con prescrizioni generali.	NO
Ristrutturazione con prescrizioni architettoniche.	NO
Ripristino architettonico.	SI
Risanamento e valorizzazione architettonica.	NO
Restauro architettonico.	NO

Lato sud					
FACCIATA/FRONTE	Facciata	Rivestimento			
		Zoccolo			
		Serramenti			
		Oscuranti			
		Inferriate			
		Balconi			
	Ingressi	Pedonali		Carrai	
	Portici	Struttura			
		Pavimento			
		Solaio			
	Degrado				
	Superfetazioni				
Elementi architettonici					
Grado di conservazione					

Lato ovest					
FACCIATA/FRONTE	Facciata	Rivestimento			
		Zoccolo			
		Serramenti			
		Oscuranti			
		Inferriate			
		Balconi			
	Ingressi	Pedonali		Carrai	
	Portici	Struttura			
		Pavimento			
		Solaio			
	Degrado				
	Superfetazioni				
Elementi architettonici					
Grado di conservazione					

**PRESCRIZIONI RELATIVE ALL'INTERVENTO ED UTILIZZO AMMESSO**

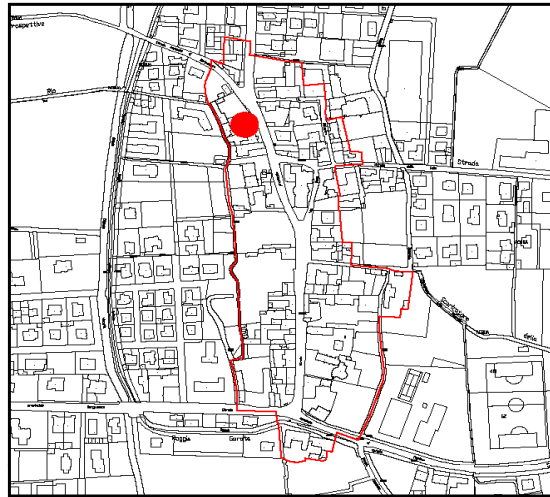
tav. M2 - destinazioni d'uso in ambito storico "Residenziale" art. 62 delle N.T.A.  
tav. M3 - categorie d'intervento in ambito storico art.64 lettera "c".



**SCHEDA EDIFICIO**

**INQUADRAMENTO**

Estratto fotogrammetrico



Estratto catastale



N. piani fuori terra **1** 2 3 4

**Elementi decorativi salienti**

- Portali/contorni in pietra
- Portali/cancelli
- Loggiati
- Ballatoi
- Pozzi

**Caratteri ambientali**

- Giardini o parchi
- Affaccio al fiume

**Infrastrutture in dotazione**

- Strada/corte asfaltata
- Fognatura
- Elettricità
- Posto auto esclusivo
- Illuminazione pubblica
- Servizi igienici interni

**Funzioni insediative**

- Fabbricato residenziale in uso
- Fabbricato agricolo in uso
- Fabbricato produttivo in uso
- Fabbricato commerciale in uso
- Fabbricato a destinazione ricettiva

**Stato di conservazione**

- Buone
- Cattive: necessità di risanamento
- Cantiere: edificio in manutenzione

- Decorazioni in facciata
- Muratura in pietra
- Muratura in mattoni
- Edicole
- Altro

- Viale alberato
- Altro

- Strada/corte sterrata
- Acquedotto
- Posto auto in corte
- Gas metano
- Telefono
- Impianto di riscaldamento

- Fabbricato residenziale dismesso
- Fabbricato agricolo dismesso
- Fabbricato produttivo dismesso
- Fabbricato commerciale dismesso
- Fabbricato con altre funzioni

- Medie: necessità di manutenzione
- Pessime: necessità di ristrutturazione

**RILIEVO FOTOGRAFICO**

Foto n. 1



Foto n. 2



Foto n. 3



**RILIEVO DEGLI EDIFICI PRIVATI**

Inquadramento	DOVERA	SCHEDA n. 016
Fronti su strada	Lato est	

Lato nord					
FACCIATA/FRONTE	Facciata	Rivestimento	Intonaco e piastrelle		
		Zoccolo			
		Serramenti	Alluminio		
		Oscuranti	Tapparelle		
		Inferriate			
		Balconi			
	Ingressi	Pedonali	1	Carrai	
	Portici	Struttura			
		Pavimento			
		Solaio			
Degrado					
Superfetazioni					
Elementi architettonici					
Grado di conservazione	Buono				

Lato est					
FACCIATA/FRONTE	Facciata	Rivestimento	Intonaco e piastrelle		
		Zoccolo			
		Serramenti	Alluminio		
		Oscuranti	Tapparelle		
		Inferriate			
		Balconi			
	Ingressi	Pedonali	1	Carrai	
	Portici	Struttura			
		Pavimento			
		Solaio			
Degrado					
Superfetazioni					
Elementi architettonici					
Grado di conservazione	Buono				

**CATEGORIE DI INTERVENTO**

Ricostruzione con prescrizioni generali.	NO
Ristrutturazione con prescrizioni architettoniche.	NO
Ripristino architettonico.	SI
Risanamento e valorizzazione architettonica.	NO
Restauro architettonico.	NO

Lato sud					
FACCIATA/FRONTE	Facciata	Rivestimento	Intonaco e piastrelle		
		Zoccolo			
		Serramenti	Alluminio		
		Oscuranti	Tapparelle		
		Inferriate			
		Balconi			
	Ingressi	Pedonali		Carrai	
	Portici	Struttura			
		Pavimento			
		Solaio			
Degrado					
Superfetazioni					
Elementi architettonici					
Grado di conservazione	Buono				

Lato ovest					
FACCIATA/FRONTE	Facciata	Rivestimento	Intonaco e piastrelle		
		Zoccolo			
		Serramenti	Alluminio		
		Oscuranti	Tapparelle		
		Inferriate			
		Balconi			
	Ingressi	Pedonali		Carrai	
	Portici	Struttura			
		Pavimento			
		Solaio			
Degrado					
Superfetazioni					
Elementi architettonici					
Grado di conservazione	Buono				

**PRESCRIZIONI RELATIVE ALL'INTERVENTO ED UTILIZZO AMMESSO**

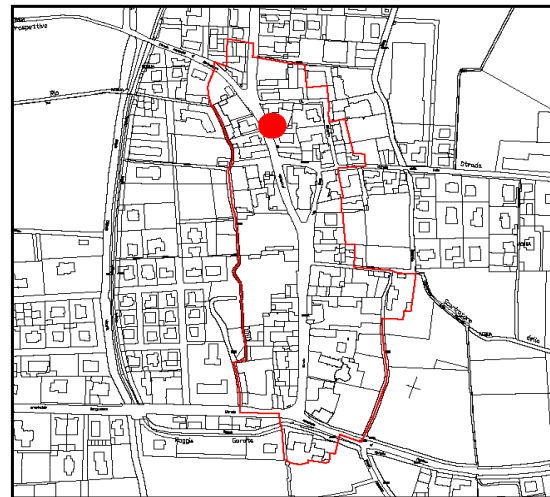
tav. M2 - destinazioni d'uso in ambito storico "Residenziale" art. 62 delle N.T.A.  
tav. M3 - categorie d'intervento in ambito storico art.64 lettera "c".

**SCHEDA EDIFICIO**

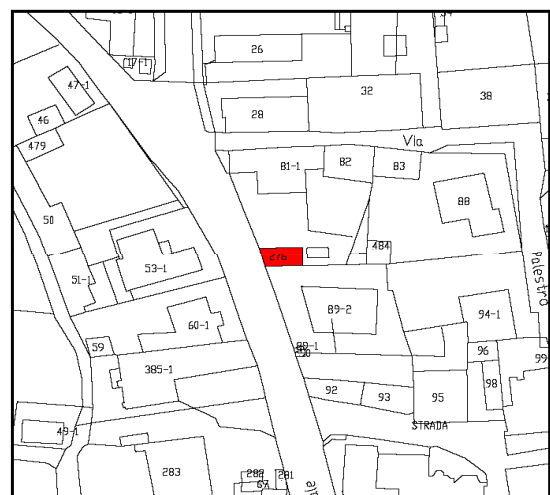
**INQUADRAMENTO**

**RILIEVO FOTOGRAFICO**

Estratto fotogrammetrico



Estratto catastale



N. piani fuori terra **1** 2 3 4

Foto n. 1

**Elementi decorativi salienti**

- |                            |                          |                         |                          |
|----------------------------|--------------------------|-------------------------|--------------------------|
| Portali/contorni in pietra | <input type="checkbox"/> | Decorazioni in facciata | <input type="checkbox"/> |
| Portali/cancelli           | <input type="checkbox"/> | Muratura in pietra      | <input type="checkbox"/> |
| Loggiati                   | <input type="checkbox"/> | Muratura in mattoni     | <input type="checkbox"/> |
| Ballatoi                   | <input type="checkbox"/> | Edicole                 | <input type="checkbox"/> |
| Pozzi                      | <input type="checkbox"/> | Altro                   | <input type="checkbox"/> |

**Caratteri ambientali**

- |                   |                          |                |                          |
|-------------------|--------------------------|----------------|--------------------------|
| Giardini o parchi | <input type="checkbox"/> | Viale alberato | <input type="checkbox"/> |
| Affaccio al fiume | <input type="checkbox"/> | Altro          | <input type="checkbox"/> |

**Infrastrutture in dotazione**

- |                          |                                     |                           |                          |
|--------------------------|-------------------------------------|---------------------------|--------------------------|
| Strada/corte asfaltata   | <input checked="" type="checkbox"/> | Strada/corte sterrata     | <input type="checkbox"/> |
| Fognatura                | <input type="checkbox"/>            | Acquedotto                | <input type="checkbox"/> |
| Elettricità              | <input type="checkbox"/>            | Posto auto in corte       | <input type="checkbox"/> |
| Posto auto esclusivo     | <input type="checkbox"/>            | Gas metano                | <input type="checkbox"/> |
| Illuminazione pubblica   | <input type="checkbox"/>            | Telefono                  | <input type="checkbox"/> |
| Servizi igienici interni | <input type="checkbox"/>            | Impianto di riscaldamento | <input type="checkbox"/> |



Foto n. 2

**Funzioni insediative**

- |                                     |                          |                                  |                                     |
|-------------------------------------|--------------------------|----------------------------------|-------------------------------------|
| Fabbricato residenziale in uso      | <input type="checkbox"/> | Fabbricato residenziale dismesso | <input type="checkbox"/>            |
| Fabbricato agricolo in uso          | <input type="checkbox"/> | Fabbricato agricolo dismesso     | <input type="checkbox"/>            |
| Fabbricato produttivo in uso        | <input type="checkbox"/> | Fabbricato produttivo dismesso   | <input type="checkbox"/>            |
| Fabbricato commerciale in uso       | <input type="checkbox"/> | Fabbricato commerciale dismesso  | <input type="checkbox"/>            |
| Fabbricato a destinazione ricettiva | <input type="checkbox"/> | Fabbricato con altre funzioni    | <input checked="" type="checkbox"/> |

**Stato di conservazione**

- |                                    |                                     |  |                          |
|------------------------------------|-------------------------------------|--|--------------------------|
| Buone                              | <input checked="" type="checkbox"/> | Medie: necessità di manutenzione       | <input type="checkbox"/> |
| Cattive: necessità di risanamento  | <input type="checkbox"/>            | Pessime: necessità di ristrutturazione | <input type="checkbox"/> |
| Cantiere: edificio in manutenzione | <input type="checkbox"/>            |  |                          |

**RILIEVO DEGLI EDIFICI PRIVATI**

Inquadramento	DOVERA	SCHEDA n. 017
Fronti su strada	Lato est	

Lato nord		Non accessibile	
FACCIATA/FRONTE	Facciata	Rivestimento	
		Zoccolo	
		Serramenti	
		Oscuranti	
		Inferriate	
		Balconi	
	Ingressi	Pedonali	Carrai
	Portici	Struttura	
		Pavimento	
		Solaio	
Degrado			
Superfetazioni			
Elementi architettonici			
Grado di conservazione			

Lato est			
FACCIATA/FRONTE	Facciata	Rivestimento	
		Zoccolo	
		Serramenti	
		Oscuranti	
		Inferriate	
		Balconi	
	Ingressi	Pedonali	Carrai
	Portici	Struttura	
		Pavimento	
		Solaio	
Degrado			
Superfetazioni			
Elementi architettonici			
Grado di conservazione			

**CATEGORIE DI INTERVENTO**

Ricostruzione con prescrizioni generali.	SI
Ristrutturazione con prescrizioni architettoniche.	NO
Ripristino architettonico.	NO
Risanamento e valorizzazione architettonica.	NO
Restauro architettonico.	NO

Lato sud			
FACCIATA/FRONTE	Facciata	Rivestimento	Intonaco
		Zoccolo	
		Serramenti	
		Oscuranti	
		Inferriate	
		Balconi	
	Ingressi	Pedonali	Carrai
	Portici	Struttura	
		Pavimento	
		Solaio	
Degrado			
Superfetazioni			
Elementi architettonici			
Grado di conservazione	Discreto		

Lato ovest			
FACCIATA/FRONTE	Facciata	Rivestimento	Intonaco
		Zoccolo	
		Serramenti	
		Oscuranti	
		Inferriate	
		Balconi	
	Ingressi	Pedonali	Carrai
	Portici	Struttura	
		Pavimento	
		Solaio	
Degrado			
Superfetazioni			
Elementi architettonici			
Grado di conservazione	Discreto		

**PRESCRIZIONI RELATIVE ALL'INTERVENTO ED UTILIZZO AMMESSO**

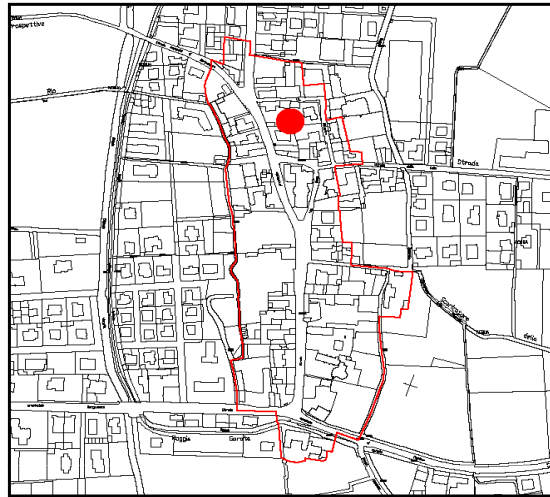
tav. M2 - destinazioni d'uso in ambito storico "Residenziale" art. 62 delle N.T.A.  
tav. M3 - categorie d'intervento in ambito storico art.64 lettera "a".

**SCHEDA EDIFICIO**

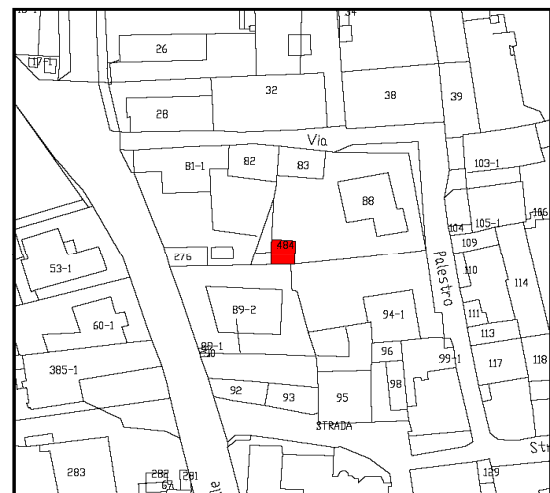
**INQUADRAMENTO**

**RILIEVO FOTOGRAFICO**

Estratto fotogrammetrico



Estratto catastale



N. piani fuori terra **1** 2 3 4

Foto n. 1

**Elementi decorativi salienti**

- |                            |                          |                         |                          |
|----------------------------|--------------------------|-------------------------|--------------------------|
| Portali/contorni in pietra | <input type="checkbox"/> | Decorazioni in facciata | <input type="checkbox"/> |
| Portali/cancelli           | <input type="checkbox"/> | Muratura in pietra      | <input type="checkbox"/> |
| Loggiati                   | <input type="checkbox"/> | Muratura in mattoni     | <input type="checkbox"/> |
| Ballatoi                   | <input type="checkbox"/> | Edicole                 | <input type="checkbox"/> |
| Pozzi                      | <input type="checkbox"/> | Altro                   | <input type="checkbox"/> |

**Caratteri ambientali**

- |                   |                          |                |                          |
|-------------------|--------------------------|----------------|--------------------------|
| Giardini o parchi | <input type="checkbox"/> | Viale alberato | <input type="checkbox"/> |
| Affaccio al fiume | <input type="checkbox"/> | Altro          | <input type="checkbox"/> |

**Infrastrutture in dotazione**

- |                          |                                     |                           |                                     |
|--------------------------|-------------------------------------|---------------------------|-------------------------------------|
| Strada/corte asfaltata   | <input type="checkbox"/>            | Strada/corte sterrata     | <input checked="" type="checkbox"/> |
| Fognatura                | <input type="checkbox"/>            | Acquedotto                | <input type="checkbox"/>            |
| Elettricità              | <input type="checkbox"/>            | Posto auto in corte       | <input type="checkbox"/>            |
| Posto auto esclusivo     | <input checked="" type="checkbox"/> | Gas metano                | <input type="checkbox"/>            |
| Illuminazione pubblica   | <input type="checkbox"/>            | Telefono                  | <input type="checkbox"/>            |
| Servizi igienici interni | <input type="checkbox"/>            | Impianto di riscaldamento | <input type="checkbox"/>            |



Foto n. 2

**Funzioni insediative**

- |                                     |                          |                                  |                                     |
|-------------------------------------|--------------------------|----------------------------------|-------------------------------------|
| Fabbricato residenziale in uso      | <input type="checkbox"/> | Fabbricato residenziale dismesso | <input type="checkbox"/>            |
| Fabbricato agricolo in uso          | <input type="checkbox"/> | Fabbricato agricolo dismesso     | <input type="checkbox"/>            |
| Fabbricato produttivo in uso        | <input type="checkbox"/> | Fabbricato produttivo dismesso   | <input type="checkbox"/>            |
| Fabbricato commerciale in uso       | <input type="checkbox"/> | Fabbricato commerciale dismesso  | <input type="checkbox"/>            |
| Fabbricato a destinazione ricettiva | <input type="checkbox"/> | Fabbricato con altre funzioni    | <input checked="" type="checkbox"/> |

**Stato di conservazione**

- |                                    |                                     |  |                          |
|------------------------------------|-------------------------------------|--|--------------------------|
| Buone                              | <input checked="" type="checkbox"/> | Medie: necessità di manutenzione       | <input type="checkbox"/> |
| Cattive: necessità di risanamento  | <input type="checkbox"/>            | Pessime: necessità di ristrutturazione | <input type="checkbox"/> |
| Cantiere: edificio in manutenzione | <input type="checkbox"/>            |  |                          |

**RILIEVO DEGLI EDIFICI PRIVATI**

Inquadramento	DOVERA	SCHEDA n. 018
Fronti su strada	Lato est	

Lato nord				
FACCIATA/FRONTE	Facciata	Rivestimento	Intonaco	
		Zoccolo		
		Serramenti		
		Oscuranti		
		Inferriate		
		Balconi		
	Ingressi	Pedonali	Carrai	
	Portici	Struttura		
		Pavimento		
		Solaio		
	Degrado			
	Superfetazioni			
Elementi architettonici				
Grado di conservazione				

Lato est				
FACCIATA/FRONTE	Facciata	Rivestimento	Intonaco	
		Zoccolo		
		Serramenti		
		Oscuranti		
		Inferriate		
		Balconi		
	Ingressi	Pedonali	Carrai	2
	Portici	Struttura		
		Pavimento		
		Solaio		
	Degrado			
	Superfetazioni			
Elementi architettonici				
Grado di conservazione	Buono			

**CATEGORIE DI INTERVENTO**

Ricostruzione con prescrizioni generali.	NO
Ristrutturazione con prescrizioni architettoniche.	SI
Ripristino architettonico.	NO
Risanamento e valorizzazione architettonica.	NO
Restauro architettonico.	NO

Lato sud		Muro di confine		
FACCIATA/FRONTE	Facciata	Rivestimento	Intonaco	
		Zoccolo		
		Serramenti		
		Oscuranti		
		Inferriate		
		Balconi		
	Ingressi	Pedonali	Carrai	
	Portici	Struttura		
		Pavimento		
		Solaio		
	Degrado			
	Superfetazioni			
Elementi architettonici				
Grado di conservazione				

Lato ovest		Confine muro		
FACCIATA/FRONTE	Facciata	Rivestimento	Intonaco	
		Zoccolo		
		Serramenti		
		Oscuranti		
		Inferriate		
		Balconi		
	Ingressi	Pedonali	Carrai	
	Portici	Struttura		
		Pavimento		
		Solaio		
	Degrado			
	Superfetazioni			
Elementi architettonici				
Grado di conservazione				

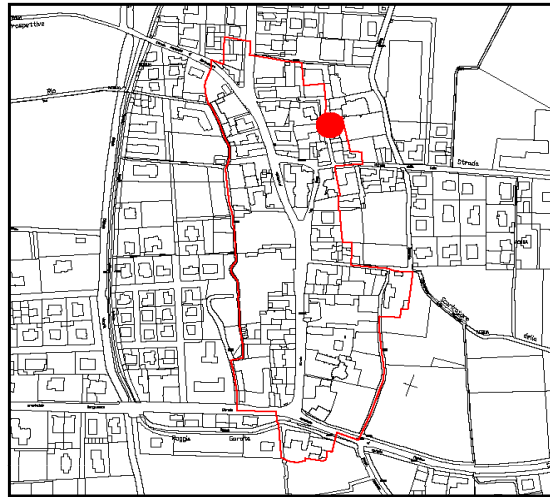
**PRESCRIZIONI RELATIVE ALL'INTERVENTO ED UTILIZZO AMMESSO**

tav. M2 - destinazioni d'uso in ambito storico "Residenziale" art. 62 delle N.T.A.  
tav. M3 - categorie d'intervento in ambito storico art.64 lettera "b".

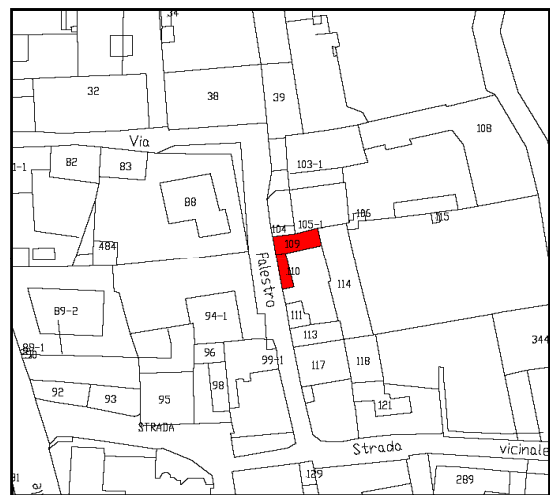
**SCHEDA EDIFICIO**

**INQUADRAMENTO**

Estratto fotogrammetrico



Estratto catastale



N. piani fuori terra **1** 2 3 4

**Elementi decorativi salienti**

- Portali/contorni in pietra
- Portali/cancelli
- Loggiati
- Ballatoi
- Pozzi

**Caratteri ambientali**

- Giardini o parchi
- Affaccio al fiume

**Infrastrutture in dotazione**

- Strada/corte asfaltata
- Fognatura
- Elettricità
- Posto auto esclusivo
- Illuminazione pubblica
- Servizi igienici interni

**Funzioni insediative**

- Fabbricato residenziale in uso
- Fabbricato agricolo in uso
- Fabbricato produttivo in uso
- Fabbricato commerciale in uso
- Fabbricato a destinazione ricettiva

**Stato di conservazione**

- Buone
- Cattive: necessità di risanamento
- Cantiere: edificio in manutenzione

- Decorazioni in facciata
- Muratura in pietra
- Muratura in mattoni
- Edicole
- Altro

- Viale alberato
- Altro

- Strada/corte sterrata
- Acquedotto
- Posto auto in corte
- Gas metano
- Telefono
- Impianto di riscaldamento

- Fabbricato residenziale dismesso
- Fabbricato agricolo dismesso
- Fabbricato produttivo dismesso
- Fabbricato commerciale dismesso
- Fabbricato con altre funzioni

- Medie: necessità di manutenzione
- Pessime: necessità di ristrutturazione

**RILIEVO FOTOGRAFICO**

Foto n. 1



Foto n. 2



Foto n. 3



**RILIEVO DEGLI EDIFICI PRIVATI**

Inquadramento	DOVERA	SCHEDA n. 019
Fronti su strada	Lato nord e ovest	

Lato nord			
FACCIATA/FRONTE	Facciata	Rivestimento	
		Zoccolo	
		Serramenti	
		Oscuranti	
		Inferriate	
		Balconi	
	Ingressi	Pedonali	Carrai
	Portici	Struttura	
		Pavimento	
		Solaio	
	Degrado		
Superfetazioni			
Elementi architettonici			
Grado di conservazione	Rudere		

Lato est			
FACCIATA/FRONTE	Facciata	Rivestimento	
		Zoccolo	
		Serramenti	
		Oscuranti	
		Inferriate	
		Balconi	
	Ingressi	Pedonali	Carrai
	Portici	Struttura	
		Pavimento	
		Solaio	
	Degrado		
Superfetazioni			
Elementi architettonici			
Grado di conservazione	Rudere		

**CATEGORIE DI INTERVENTO**

Ricostruzione con prescrizioni generali.	SI
Ristrutturazione con prescrizioni architettoniche.	NO
Ripristino architettonico.	NO
Risanamento e valorizzazione architettonica.	NO
Restauro architettonico.	NO

Lato sud			
FACCIATA/FRONTE	Facciata	Rivestimento	
		Zoccolo	
		Serramenti	
		Oscuranti	
		Inferriate	
		Balconi	
	Ingressi	Pedonali	Carrai
	Portici	Struttura	
		Pavimento	
		Solaio	
	Degrado		
Superfetazioni			
Elementi architettonici			
Grado di conservazione	Rudere		

Lato ovest			
FACCIATA/FRONTE	Facciata	Rivestimento	
		Zoccolo	
		Serramenti	
		Oscuranti	
		Inferriate	
		Balconi	
	Ingressi	Pedonali	Carrai
	Portici	Struttura	
		Pavimento	
		Solaio	
	Degrado		
Superfetazioni			
Elementi architettonici			
Grado di conservazione	Rudere		

**PRESCRIZIONI RELATIVE ALL'INTERVENTO ED UTILIZZO AMMESSO**

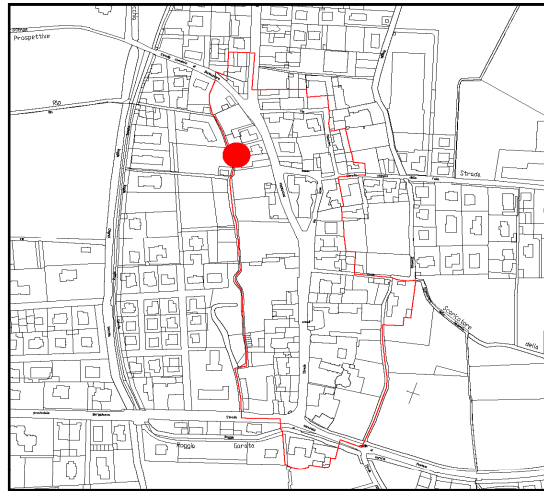
tav. M2 - destinazioni d'uso in ambito storico "Residenziale" art. 62 delle N.T.A.  
tav. M3 - categorie d'intervento in ambito storico art.64 lettera "a".



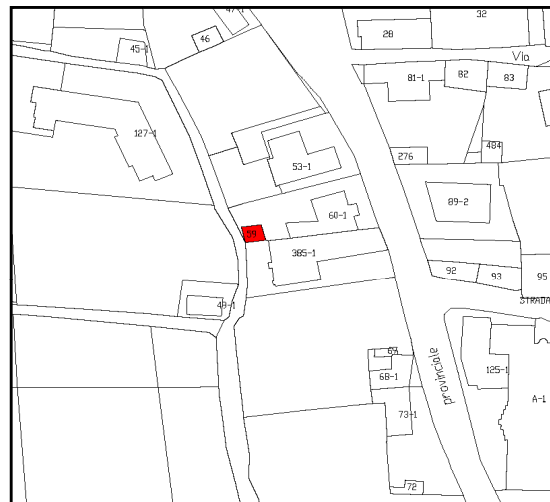
**SCHEDA EDIFICIO**

**INQUADRAMENTO**

Estratto fotogrammetrico



Estratto catastale



**RILIEVO FOTOGRAFICO**

Foto n. 1



Foto n. 2

N. piani fuori terra **1** 2 3 4

**Elementi decorativi salienti**

- |                            |                          |                         |                          |
|----------------------------|--------------------------|-------------------------|--------------------------|
| Portali/contorni in pietra | <input type="checkbox"/> | Decorazioni in facciata | <input type="checkbox"/> |
| Portali/cancelli           | <input type="checkbox"/> | Muratura in pietra      | <input type="checkbox"/> |
| Loggiati                   | <input type="checkbox"/> | Muratura in mattoni     | <input type="checkbox"/> |
| Ballatoi                   | <input type="checkbox"/> | Edicole                 | <input type="checkbox"/> |
| Pozzi                      | <input type="checkbox"/> | Altro                   | <input type="checkbox"/> |

**Caratteri ambientali**

- |                   |                          |                |                          |
|-------------------|--------------------------|----------------|--------------------------|
| Giardini o parchi | <input type="checkbox"/> | Viale alberato | <input type="checkbox"/> |
| Affaccio al fiume | <input type="checkbox"/> | Altro          | <input type="checkbox"/> |

**Infrastrutture in dotazione**

- |                          |                                     |                           |                                     |
|--------------------------|-------------------------------------|---------------------------|-------------------------------------|
| Strada/corte asfaltata   | <input checked="" type="checkbox"/> | Strada/corte sterrata     | <input type="checkbox"/>            |
| Fognatura                | <input checked="" type="checkbox"/> | Acquedotto                | <input checked="" type="checkbox"/> |
| Elettricità              | <input checked="" type="checkbox"/> | Posto auto in corte       | <input type="checkbox"/>            |
| Posto auto esclusivo     | <input type="checkbox"/>            | Gas metano                | <input checked="" type="checkbox"/> |
| Illuminazione pubblica   | <input checked="" type="checkbox"/> | Telefono                  | <input checked="" type="checkbox"/> |
| Servizi igienici interni | <input checked="" type="checkbox"/> | Impianto di riscaldamento | <input checked="" type="checkbox"/> |

**Funzioni insediative**

- |                                     |                                     |                                  |                          |
|-------------------------------------|-------------------------------------|----------------------------------|--------------------------|
| Fabbricato residenziale in uso      | <input checked="" type="checkbox"/> | Fabbricato residenziale dismesso | <input type="checkbox"/> |
| Fabbricato agricolo in uso          | <input type="checkbox"/>            | Fabbricato agricolo dismesso     | <input type="checkbox"/> |
| Fabbricato produttivo in uso        | <input type="checkbox"/>            | Fabbricato produttivo dismesso   | <input type="checkbox"/> |
| Fabbricato commerciale in uso       | <input type="checkbox"/>            | Fabbricato commerciale dismesso  | <input type="checkbox"/> |
| Fabbricato a destinazione ricettiva | <input type="checkbox"/>            | Fabbricato con altre funzioni    | <input type="checkbox"/> |

**Stato di conservazione**

- |                                    |                          |  |                                     |
|------------------------------------|--------------------------|--|-------------------------------------|
| Buone                              | <input type="checkbox"/> | Medie: necessità di manutenzione       | <input type="checkbox"/>            |
| Cattive: necessità di risanamento  | <input type="checkbox"/> | Pessime: necessità di ristrutturazione | <input checked="" type="checkbox"/> |
| Cantiere: edificio in manutenzione | <input type="checkbox"/> |  |                                     |

**RILIEVO DEGLI EDIFICI PRIVATI**

Inquadramento	DOVERA	SCHEDA n. 020
Fronti su strada	Accessibile da corte interna	

Lato nord			
FACCIATA/FRONTE	Facciata	Rivestimento	intonaco e muratura
		Zoccolo	
		Serramenti	Legno
		Oscuranti	Legno
		Inferriate	
		Balconi	
	Ingressi	Pedonali	Carrai
	Portici	Struttura	
		Pavimento	
		Solaio	
	Degrado		
	Superfetazioni		
Elementi architettonici			
Grado di conservazione	Buono		

Lato est			
FACCIATA/FRONTE	Facciata	Rivestimento	
		Zoccolo	
		Serramenti	
		Oscuranti	
		Inferriate	
		Balconi	
	Ingressi	Pedonali	Carrai
	Portici	Struttura	
		Pavimento	
		Solaio	
	Degrado		
	Superfetazioni		
Elementi architettonici			
Grado di conservazione			

**CATEGORIE DI INTERVENTO**

Ricostruzione con prescrizioni generali.	NO
Ristrutturazione con prescrizioni architettoniche.	SI
Ripristino architettonico.	NO
Risanamento e valorizzazione architettonica.	NO
Restauro architettonico.	NO

Lato sud			
FACCIATA/FRONTE	Facciata	Rivestimento	
		Zoccolo	
		Serramenti	
		Oscuranti	
		Inferriate	
		Balconi	
	Ingressi	Pedonali	Carrai
	Portici	Struttura	
		Pavimento	
		Solaio	
	Degrado		
	Superfetazioni		
Elementi architettonici			
Grado di conservazione			

Lato ovest			
FACCIATA/FRONTE	Facciata	Rivestimento	
		Zoccolo	
		Serramenti	
		Oscuranti	
		Inferriate	
		Balconi	
	Ingressi	Pedonali	Carrai
	Portici	Struttura	
		Pavimento	
		Solaio	
	Degrado		
	Superfetazioni		
Elementi architettonici			
Grado di conservazione			

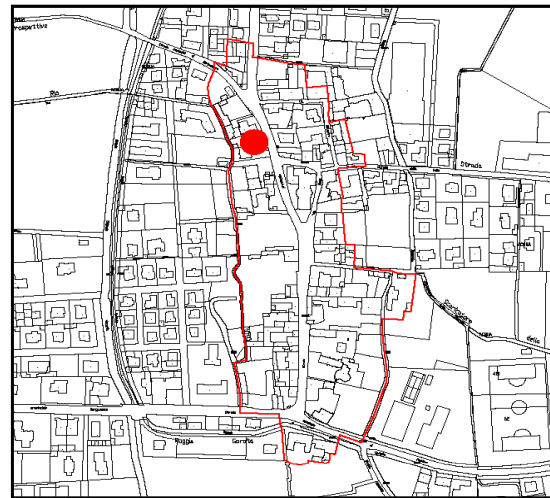
**PRESCRIZIONI RELATIVE ALL'INTERVENTO ED UTILIZZO AMMESSO**

tav. M2 - destinazioni d'uso in ambito storico "Residenziale" art. 62 delle N.T.A.  
tav. M3 - categorie d'intervento in ambito storico art.64 lettera "b".

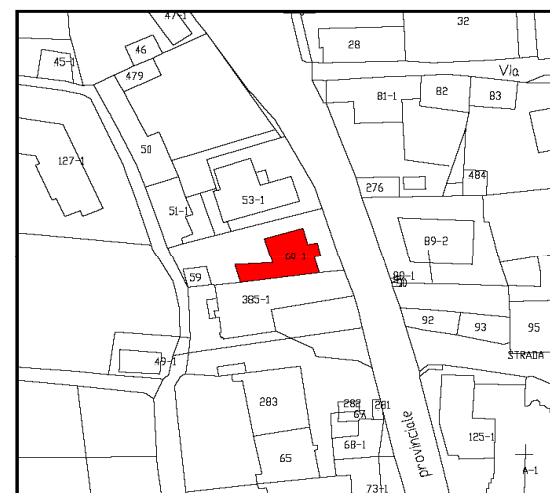
**SCHEDA EDIFICIO**

**INQUADRAMENTO**

Estratto fotogrammetrico



Estratto catastale



N. piani fuori terra **1** 2 3 4

**Elementi decorativi salienti**

- Portali/contorni in pietra
- Portali/cancelli
- Loggiati
- Ballatoi
- Pozzi

- 
- 
- 
- 
- 

- Decorazioni in facciata
- Muratura in pietra
- Muratura in mattoni
- Edicole
- Altro

- 
- 
- 
- 
- 

**Caratteri ambientali**

- Giardini o parchi
- Affaccio al fiume

- 
- 

- Viale alberato
- Altro

- 
- 

**Infrastrutture in dotazione**

- Strada/corte asfaltata
- Fognatura
- Elettricità
- Posto auto esclusivo
- Illuminazione pubblica
- Servizi igienici interni

- 
- 
- 
- 
- 
- 

- Strada/corte sterrata
- Acquedotto
- Posto auto in corte
- Gas metano
- Telefono
- Impianto di riscaldamento

- 
- 
- 
- 
- 
- 

**Funzioni insediative**

- Fabbricato residenziale in uso
- Fabbricato agricolo in uso
- Fabbricato produttivo in uso
- Fabbricato commerciale in uso
- Fabbricato a destinazione ricettiva

- 
- 
- 
- 
- 

- Fabbricato residenziale dismesso
- Fabbricato agricolo dismesso
- Fabbricato produttivo dismesso
- Fabbricato commerciale dismesso
- Fabbricato con altre funzioni

- 
- 
- 
- 
- 

**Stato di conservazione**

- Buone
- Cattive: necessità di risanamento
- Cantiere: edificio in manutenzione

- 
- 
- 

- Medie: necessità di manutenzione
- Pessime: necessità di ristrutturazione

- 
- 

**RILIEVO FOTOGRAFICO**

Foto n. 1



**RILIEVO DEGLI EDIFICI PRIVATI**

Inquadramento	DOVERA	SCHEDA n. 021
Fronti su strada	Lato est	

Lato nord		Scheda 025	
FACCIATA/FRONTE	Facciata	Rivestimento	Muratura a vista e intonaco
		Zoccolo	
		Serramenti	
		Oscuranti	
		Inferriate	
		Balconi	
	Ingressi	Pedonali	Carrai
	Portici	Struttura	
		Pavimento	
		Solaio	
Degrado			
Superfetazioni			
Elementi architettonici			
Grado di conservazione	Buono		

Lato est		Scheda 025	
FACCIATA/FRONTE	Facciata	Rivestimento	Muratura a vista e intonaco
		Zoccolo	
		Serramenti	
		Oscuranti	
		Inferriate	Si
		Balconi	
	Ingressi	Pedonali	1 Carrai
	Portici	Struttura	
		Pavimento	
		Solaio	
Degrado			
Superfetazioni			
Elementi architettonici			
Grado di conservazione	Buono		

**CATEGORIE DI INTERVENTO**

Ricostruzione con prescrizioni generali.	NO
Ristrutturazione con prescrizioni architettoniche.	SI
Ripristino architettonico.	NO
Risanamento e valorizzazione architettonica.	NO
Restauro architettonico.	NO

Lato sud		Scheda 025	
FACCIATA/FRONTE	Facciata	Rivestimento	
		Zoccolo	
		Serramenti	
		Oscuranti	
		Inferriate	
		Balconi	
	Ingressi	Pedonali	Carrai
	Portici	Struttura	
		Pavimento	
		Solaio	
Degrado			
Superfetazioni			
Elementi architettonici			
Grado di conservazione			

Lato ovest		Scheda 025	
FACCIATA/FRONTE	Facciata	Rivestimento	
		Zoccolo	
		Serramenti	
		Oscuranti	
		Inferriate	
		Balconi	
	Ingressi	Pedonali	Carrai
	Portici	Struttura	
		Pavimento	
		Solaio	
Degrado			
Superfetazioni			
Elementi architettonici			
Grado di conservazione			

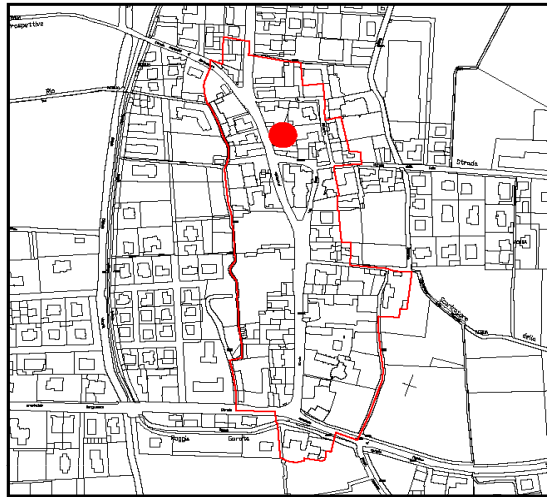
**PRESCRIZIONI RELATIVE ALL'INTERVENTO ED UTILIZZO AMMESSO**

tav. M2 - destinazioni d'uso in ambito storico "Residenziale" art. 62 delle N.T.A.  
tav. M3 - categorie d'intervento in ambito storico art.64 lettera "b".

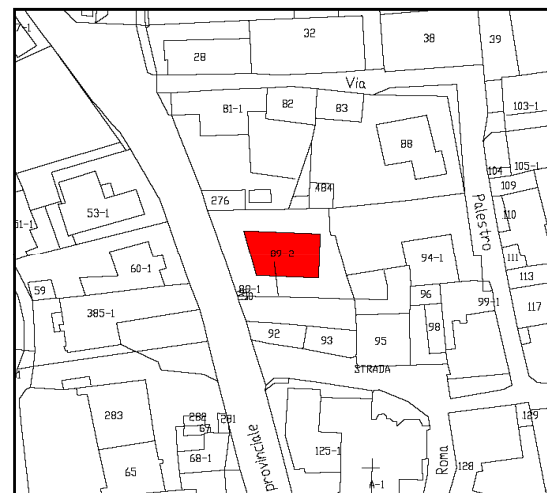
**SCHEDA EDIFICIO**

**INQUADRAMENTO**

Estratto fotogrammetrico



Estratto catastale



N. piani fuori terra 1 **2** 3 4

**Elementi decorativi salienti**

- Portali/contorni in pietra
- Portali/cancelli
- Loggiati
- Ballatoi
- Pozzi

**Caratteri ambientali**

- Giardini o parchi
- Affaccio al fiume

**Infrastrutture in dotazione**

- Strada/corte asfaltata
- Fognatura
- Elettricità
- Posto auto esclusivo
- Illuminazione pubblica
- Servizi igienici interni

**Funzioni insediative**

- Fabbricato residenziale in uso
- Fabbricato agricolo in uso
- Fabbricato produttivo in uso
- Fabbricato commerciale in uso
- Fabbricato a destinazione ricettiva

**Stato di conservazione**

- Buone
- Cattive: necessità di risanamento
- Cantiere: edificio in manutenzione

- Decorazioni in facciata
- Muratura in pietra
- Muratura in mattoni
- Edicole
- Altro

- Viale alberato
- Altro

- Strada/corte sterrata
- Acquedotto
- Posto auto in corte
- Gas metano
- Telefono
- Impianto di riscaldamento

- Fabbricato residenziale dismesso
- Fabbricato agricolo dismesso
- Fabbricato produttivo dismesso
- Fabbricato commerciale dismesso
- Fabbricato con altre funzioni

- Medie: necessità di manutenzione
- Pessime: necessità di ristrutturazione

**RILIEVO FOTOGRAFICO**

Foto n. 1



Foto n. 2



Foto n. 3



**RILIEVO DEGLI EDIFICI PRIVATI**

Inquadramento	DOVERA	SCHEDA n. 022
Fronti su strada	Lato ovest	

Lato nord				
FACCIATA/FRONTE	Facciata	Rivestimento	Intonaco	
		Zoccolo		
		Serramenti	Alluminio p.t	
		Oscuranti	Tapparelle p.1°	
		Inferriate	Si	
		Balconi		
	Ingressi	Pedonali	Carrai	
	Portici	Struttura		
		Pavimento		
		Solaio		
	Degrado			
	Superfetazioni			
Elementi architettonici				
Grado di conservazione				

Lato est				
FACCIATA/FRONTE	Facciata	Rivestimento	Intonaco	
		Zoccolo		
		Serramenti	Alluminio p.t	
		Oscuranti	Tapparelle p.1°	
		Inferriate	Si	
		Balconi		
	Ingressi	Pedonali	Carrai	
	Portici	Struttura		
		Pavimento		
		Solaio		
	Degrado			
	Superfetazioni			
Elementi architettonici				
Grado di conservazione	Sufficiente			

**CATEGORIE DI INTERVENTO**

Ricostruzione con prescrizioni generali.	NO
Ristrutturazione con prescrizioni architettoniche.	SI
Ripristino architettonico.	NO
Risanamento e valorizzazione architettonica.	NO
Restauro architettonico.	NO

Lato sud				
FACCIATA/FRONTE	Facciata	Rivestimento	Intonaco	
		Zoccolo		
		Serramenti	Alluminio p.t	
		Oscuranti	Tapparelle p.1°	
		Inferriate	Si	
		Balconi		
	Ingressi	Pedonali	Carrai	
	Portici	Struttura		
		Pavimento		
		Solaio		
	Degrado			
	Superfetazioni			
Elementi architettonici				
Grado di conservazione	Sufficiente			

Lato ovest					
FACCIATA/FRONTE	Facciata	Rivestimento	Intonaco		
		Zoccolo			
		Serramenti	Alluminio p.t		
		Oscuranti	Tapparelle p.1°		
		Inferriate	Si		
		Balconi	SI		
	Ingressi	Pedonali	1	Carrai	1
	Portici	Struttura			
		Pavimento			
		Solaio			
	Degrado				
	Superfetazioni				
Elementi architettonici					
Grado di conservazione	Sufficiente				

**PRESCRIZIONI RELATIVE ALL'INTERVENTO ED UTILIZZO AMMESSO**

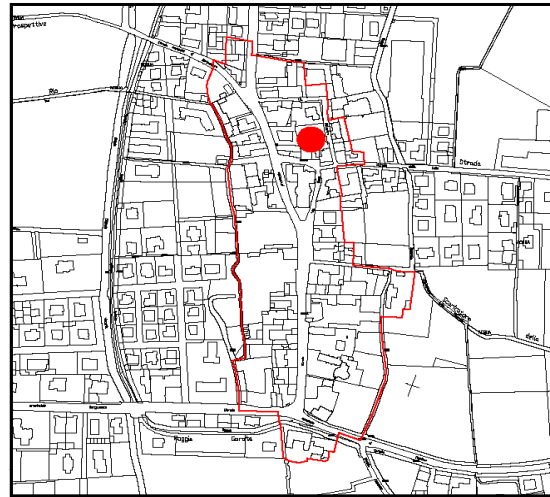
tav. M2 - destinazioni d'uso in ambito storico "Residenziale" art. 62 delle N.T.A.  
tav. M3 - categorie d'intervento in ambito storico art.64 lettera "b".

**SCHEDA EDIFICIO**

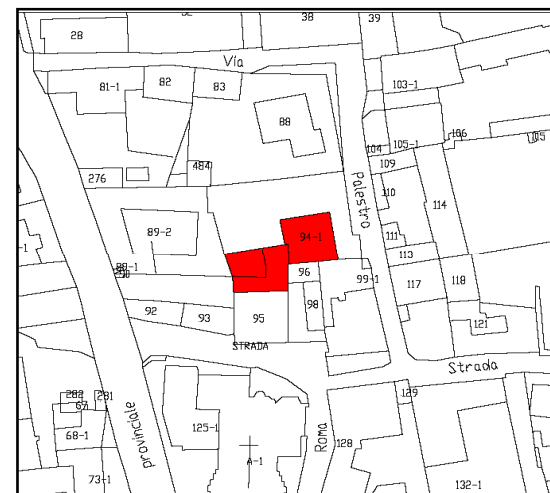
**INQUADRAMENTO**

**RILIEVO FOTOGRAFICO**

Estratto fotogrammetrico



Estratto catastale



N. piani fuori terra 1 2 **3** 4

**Elementi decorativi salienti**

- Portali/contorni in pietra
- Portali/cancelli
- Loggiati
- Ballatoi
- Pozzi

- 
- 
- 
- 
- 

- Decorazioni in facciata
- Muratura in pietra
- Muratura in mattoni
- Edicole
- Altro

- 
- 
- 
- 
- 

**Caratteri ambientali**

- Giardini o parchi
- Affaccio al fiume

- 
- 

- Viale alberato
- Altro

- 
- 

**Infrastrutture in dotazione**

- Strada/corte asfaltata
- Fognatura
- Elettricità
- Posto auto esclusivo
- Illuminazione pubblica
- Servizi igienici interni

- 
- 
- 
- 
- 
- 

- Strada/corte sterrata
- Acquedotto
- Posto auto in corte
- Gas metano
- Telefono
- Impianto di riscaldamento

- 
- 
- 
- 
- 
- 

**Funzioni insediative**

- Fabbricato residenziale in uso
- Fabbricato agricolo in uso
- Fabbricato produttivo in uso
- Fabbricato commerciale in uso
- Fabbricato a destinazione ricettiva

- 
- 
- 
- 
- 

- Fabbricato residenziale dismesso
- Fabbricato agricolo dismesso
- Fabbricato produttivo dismesso
- Fabbricato commerciale dismesso
- Fabbricato con altre funzioni

- 
- 
- 
- 
- 

**Stato di conservazione**

- Buone
- Cattive: necessità di risanamento
- Cantiere: edificio in manutenzione

- 
- 
- 

- Medie: necessità di manutenzione
- Pessime: necessità di ristrutturazione

- 
- 

Foto n. 1



Foto n. 2



**RILIEVO DEGLI EDIFICI PRIVATI**

Inquadramento	DOVERA	SCHEDA n. 023
Fronti su strada	Lato est	

Lato nord			
FACCIATA/FRONTE	Facciata	Rivestimento	Intonaco
		Zoccolo	
		Serramenti	Legno
		Oscuranti	Legno
		Inferriate	Piano terra
		Balconi	
	Ingressi	Pedonali	Carrai
	Portici	Struttura	
		Pavimento	
		Solaio	
	Degrado		
	Superfetazioni		
Elementi architettonici			
Grado di conservazione	Buono		

Lato est			
FACCIATA/FRONTE	Facciata	Rivestimento	Intonaco
		Zoccolo	
		Serramenti	Legno
		Oscuranti	Legno
		Inferriate	Piano terra
		Balconi	2
	Ingressi	Pedonali	1 Carrai 1
	Portici	Struttura	
		Pavimento	
		Solaio	
	Degrado		
	Superfetazioni		
Elementi architettonici			
Grado di conservazione	Buono		

**CATEGORIE DI INTERVENTO**

Ricostruzione con prescrizioni generali.	NO
Ristrutturazione con prescrizioni architettoniche.	SI
Ripristino architettonico.	NO
Risanamento e valorizzazione architettonica.	NO
Restauro architettonico.	NO

Lato sud		Scheda 28-30	
FACCIATA/FRONTE	Facciata	Rivestimento	
		Zoccolo	
		Serramenti	
		Oscuranti	
		Inferriate	
		Balconi	
	Ingressi	Pedonali	Carrai
	Portici	Struttura	
		Pavimento	
		Solaio	
	Degrado		
	Superfetazioni		
Elementi architettonici			
Grado di conservazione			

Lato ovest			
FACCIATA/FRONTE	Facciata	Rivestimento	
		Zoccolo	
		Serramenti	
		Oscuranti	
		Inferriate	
		Balconi	
	Ingressi	Pedonali	Carrai
	Portici	Struttura	
		Pavimento	
		Solaio	
	Degrado		
	Superfetazioni		
Elementi architettonici			
Grado di conservazione			

**PRESCRIZIONI RELATIVE ALL'INTERVENTO ED UTILIZZO AMMESSO**

tav. M2 - destinazioni d'uso in ambito storico "Residenziale" art. 62 delle N.T.A.  
tav. M3 - categorie d'intervento in ambito storico art.64 lettera "b".

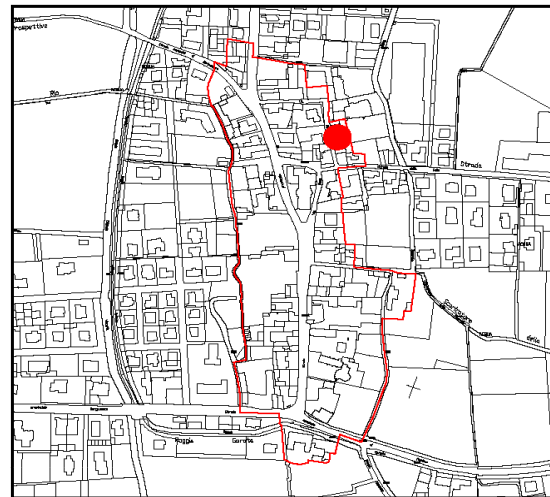


**SCHEDA EDIFICIO**

**INQUADRAMENTO**

**RILIEVO FOTOGRAFICO**

Estratto fotogrammetrico



Estratto catastale



N. piani fuori terra 1 **2** 3 4

**Elementi decorativi salienti**

- Portali/contorni in pietra
- Portali/cancelli
- Loggiati
- Ballatoi
- Pozzi

**Caratteri ambientali**

- Giardini o parchi
- Affaccio al fiume

**Infrastrutture in dotazione**

- Strada/corte asfaltata
- Fognatura
- Elettricità
- Posto auto esclusivo
- Illuminazione pubblica
- Servizi igienici interni

**Funzioni insediative**

- Fabbricato residenziale in uso
- Fabbricato agricolo in uso
- Fabbricato produttivo in uso
- Fabbricato commerciale in uso
- Fabbricato a destinazione ricettiva

**Stato di conservazione**

- Buone
- Cattive: necessità di risanamento
- Cantiere: edificio in manutenzione

- Decorazioni in facciata
- Muratura in pietra
- Muratura in mattoni
- Edicole
- Altro

- Viale alberato
- Altro

- Strada/corte sterrata
- Acquedotto
- Posto auto in corte
- Gas metano
- Telefono
- Impianto di riscaldamento

- Fabbricato residenziale dismesso
- Fabbricato agricolo dismesso
- Fabbricato produttivo dismesso
- Fabbricato commerciale dismesso
- Fabbricato con altre funzioni

- Medie: necessità di manutenzione
- Pessime: necessità di ristrutturazione

Foto n. 1



Foto n. 2



**RILIEVO DEGLI EDIFICI PRIVATI**

Inquadramento	DOVERA	SCHEDA n. 024
Fronti su strada	Ovest	

Lato nord			
FACCIATA/FRONTE	Facciata	Rivestimento	
		Zoccolo	
		Serramenti	
		Oscuranti	
		Inferriate	
		Balconi	
	Ingressi	Pedonali	Carrai
	Portici	Struttura	
		Pavimento	
		Solaio	
	Degrado	Crollo copertura e solaio	
	Superfetazioni		
Elementi architettonici			
Grado di conservazione	Pessimo		

Lato est			
FACCIATA/FRONTE	Facciata	Rivestimento	
		Zoccolo	
		Serramenti	
		Oscuranti	
		Inferriate	
		Balconi	
	Ingressi	Pedonali	Carrai
	Portici	Struttura	
		Pavimento	
		Solaio	
	Degrado	Crollo copertura e solaio	
	Superfetazioni		
Elementi architettonici			
Grado di conservazione	Pessimo		

**CATEGORIE DI INTERVENTO**

Ricostruzione con prescrizioni generali.	SI
Ristrutturazione con prescrizioni architettoniche.	NO
Ripristino architettonico.	NO
Risanamento e valorizzazione architettonica.	NO
Restauro architettonico.	NO

Lato sud		Scheda 031	
FACCIATA/FRONTE	Facciata	Rivestimento	
		Zoccolo	
		Serramenti	
		Oscuranti	
		Inferriate	
		Balconi	
	Ingressi	Pedonali	Carrai
	Portici	Struttura	
		Pavimento	
		Solaio	
	Degrado		
	Superfetazioni		
Elementi architettonici			
Grado di conservazione			

Lato ovest				
FACCIATA/FRONTE	Facciata	Rivestimento	Intonaco	
		Zoccolo		
		Serramenti		
		Oscuranti		
		Inferriate		
		Balconi		
	Ingressi	Pedonali	Carrai	1
	Portici	Struttura		
		Pavimento		
		Solaio		
	Degrado	Crollo copertura e solaio		
	Superfetazioni			
Elementi architettonici				
Grado di conservazione	Pessimo			

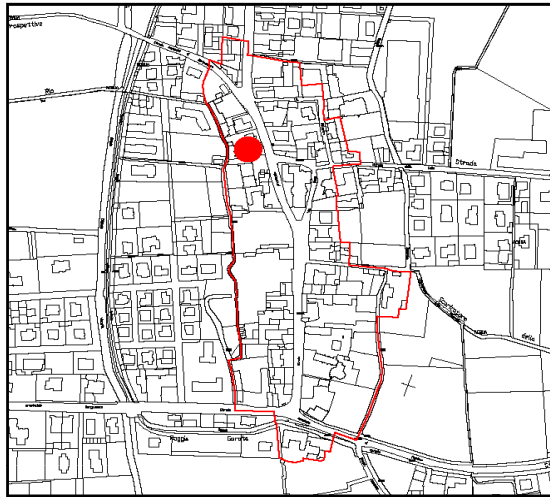
**PRESCRIZIONI RELATIVE ALL'INTERVENTO ED UTILIZZO AMMESSO**

tav. M2 - destinazioni d'uso in ambito storico "Residenziale" art. 62 delle N.T.A.  
tav. M3 - categorie d'intervento in ambito storico art.64 lettera "a".

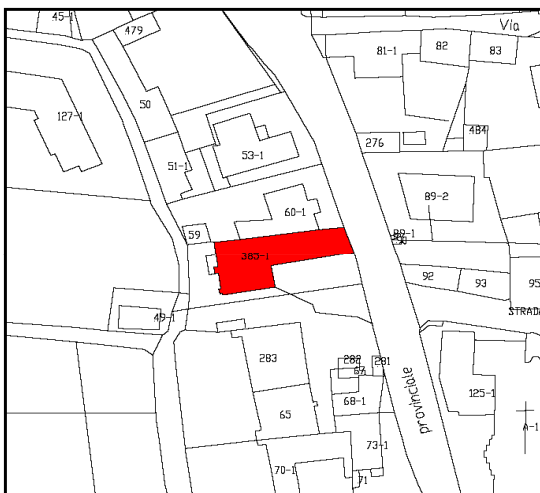
**SCHEDA EDIFICIO**

**INQUADRAMENTO**

Estratto fotogrammetrico



Estratto catastale



**RILIEVO FOTOGRAFICO**

Foto n. 1



Foto n. 2



N. piani fuori terra 1 **2** 3 4

**Elementi decorativi salienti**

- |                            |                          |                         |                          |
|----------------------------|--------------------------|-------------------------|--------------------------|
| Portali/contorni in pietra | <input type="checkbox"/> | Decorazioni in facciata | <input type="checkbox"/> |
| Portali/cancelli           | <input type="checkbox"/> | Muratura in pietra      | <input type="checkbox"/> |
| Loggiati                   | <input type="checkbox"/> | Muratura in mattoni     | <input type="checkbox"/> |
| Ballatoi                   | <input type="checkbox"/> | Edicole                 | <input type="checkbox"/> |
| Pozzi                      | <input type="checkbox"/> | Altro                   | <input type="checkbox"/> |

**Caratteri ambientali**

- |                   |                          |                |                          |
|-------------------|--------------------------|----------------|--------------------------|
| Giardini o parchi | <input type="checkbox"/> | Viale alberato | <input type="checkbox"/> |
| Affaccio al fiume | <input type="checkbox"/> | Altro          | <input type="checkbox"/> |

**Infrastrutture in dotazione**

- |                          |                                     |                           |                                     |
|--------------------------|-------------------------------------|---------------------------|-------------------------------------|
| Strada/corte asfaltata   | <input checked="" type="checkbox"/> | Strada/corte sterrata     | <input type="checkbox"/>            |
| Fognatura                | <input checked="" type="checkbox"/> | Acquedotto                | <input checked="" type="checkbox"/> |
| Elettricità              | <input checked="" type="checkbox"/> | Posto auto in corte       | <input checked="" type="checkbox"/> |
| Posto auto esclusivo     | <input checked="" type="checkbox"/> | Gas metano                | <input checked="" type="checkbox"/> |
| Illuminazione pubblica   | <input checked="" type="checkbox"/> | Telefono                  | <input checked="" type="checkbox"/> |
| Servizi igienici interni | <input checked="" type="checkbox"/> | Impianto di riscaldamento | <input checked="" type="checkbox"/> |

**Funzioni insediative**

- |                                     |                                     |                                  |                          |
|-------------------------------------|-------------------------------------|----------------------------------|--------------------------|
| Fabbricato residenziale in uso      | <input checked="" type="checkbox"/> | Fabbricato residenziale dismesso | <input type="checkbox"/> |
| Fabbricato agricolo in uso          | <input type="checkbox"/>            | Fabbricato agricolo dismesso     | <input type="checkbox"/> |
| Fabbricato produttivo in uso        | <input type="checkbox"/>            | Fabbricato produttivo dismesso   | <input type="checkbox"/> |
| Fabbricato commerciale in uso       | <input type="checkbox"/>            | Fabbricato commerciale dismesso  | <input type="checkbox"/> |
| Fabbricato a destinazione ricettiva | <input type="checkbox"/>            | Fabbricato con altre funzioni    | <input type="checkbox"/> |

**Stato di conservazione**

- |                                    |                          |  |                                     |
|------------------------------------|--------------------------|--|-------------------------------------|
| Buone                              | <input type="checkbox"/> | Medie: necessità di manutenzione       | <input checked="" type="checkbox"/> |
| Cattive: necessità di risanamento  | <input type="checkbox"/> | Pessime: necessità di ristrutturazione | <input type="checkbox"/>            |
| Cantiere: edificio in manutenzione | <input type="checkbox"/> |  |                                     |

**RILIEVO DEGLI EDIFICI PRIVATI**

Inquadramento	DOVERA	SCHEDA n. 025
Fronti su strada	Lato est	

Lato nord		Scheda 021		
FACCIATA/FRONTE	Facciata	Rivestimento		
		Zoccolo		
		Serramenti		
		Oscuranti		
		Inferriate		
		Balconi		
	Ingressi	Pedonali	Carrai	
	Portici	Struttura		
		Pavimento		
		Solaio		
	Degrado			
	Superfetazioni			
Elementi architettonici				
Grado di conservazione				

Lato est					
FACCIATA/FRONTE	Facciata	Rivestimento	Intonaco		
		Zoccolo			
		Serramenti			
		Oscuranti	Griglie in legno		
		Inferriate			
		Balconi	Si		
	Ingressi	Pedonali	1	Carrai	1
	Portici	Struttura			
		Pavimento			
		Solaio			
	Degrado				
	Superfetazioni				
Elementi architettonici					
Grado di conservazione	Discreto				

**CATEGORIE DI INTERVENTO**

Ricostruzione con prescrizioni generali.	NO
Ristrutturazione con prescrizioni architettoniche.	SI
Ripristino architettonico.	NO
Risanamento e valorizzazione architettonica.	NO
Restauro architettonico.	NO

Lato sud				
FACCIATA/FRONTE	Facciata	Rivestimento	Intonaco	
		Zoccolo		
		Serramenti		
		Oscuranti	Griglie in legno	
		Inferriate		
		Balconi		
	Ingressi	Pedonali	Carrai	
	Portici	Struttura	Si	
		Pavimento		
		Solaio		
	Degrado			
	Superfetazioni			
Elementi architettonici				
Grado di conservazione	Discreto			

Lato ovest		Non accessibile		
FACCIATA/FRONTE	Facciata	Rivestimento		
		Zoccolo		
		Serramenti		
		Oscuranti		
		Inferriate		
		Balconi		
	Ingressi	Pedonali	Carrai	
	Portici	Struttura		
		Pavimento		
		Solaio		
	Degrado			
	Superfetazioni			
Elementi architettonici				
Grado di conservazione				

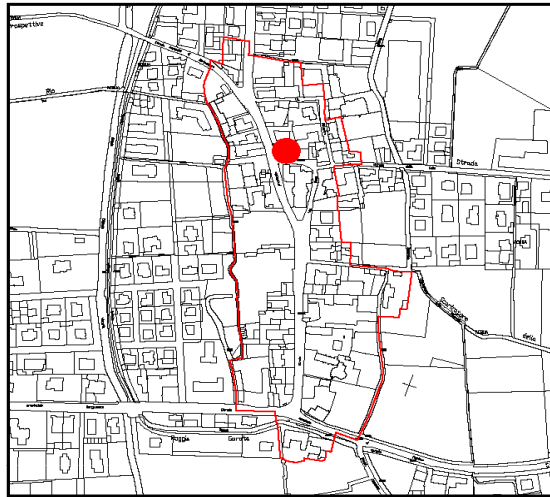
**PRESCRIZIONI RELATIVE ALL'INTERVENTO ED UTILIZZO AMMESSO**

tav. M2 - destinazioni d'uso in ambito storico "Residenziale" art. 62 delle N.T.A.  
tav. M3 - categorie d'intervento in ambito storico art.64 lettera "b".

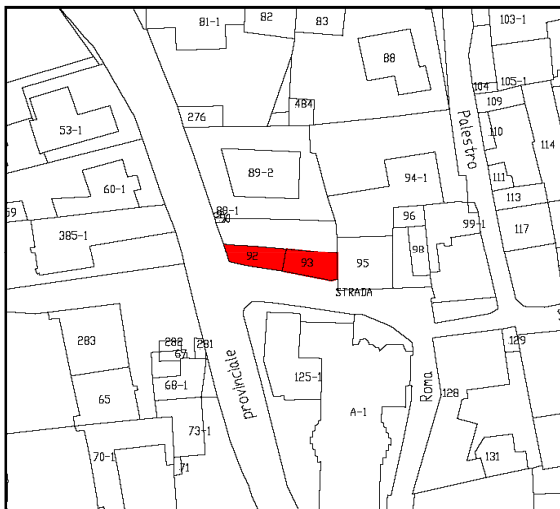
**SCHEDA EDIFICIO**

**INQUADRAMENTO**

Estratto fotogrammetrico



Estratto catastale



N. piani fuori terra 1 **2** 3 4

**Elementi decorativi salienti**

- Portali/contorni in pietra
- Portali/cancelli
- Loggiati
- Ballatoi
- Pozzi

**Caratteri ambientali**

- Giardini o parchi
- Affaccio al fiume

**Infrastrutture in dotazione**

- Strada/corte asfaltata
- Fognatura
- Elettricità
- Posto auto esclusivo
- Illuminazione pubblica
- Servizi igienici interni

**Funzioni insediative**

- Fabbricato residenziale in uso
- Fabbricato agricolo in uso
- Fabbricato produttivo in uso
- Fabbricato commerciale in uso
- Fabbricato a destinazione ricettiva

**Stato di conservazione**

- Buone
- Cattive: necessità di risanamento
- Cantiere: edificio in manutenzione

- Decorazioni in facciata
- Muratura in pietra
- Muratura in mattoni
- Edicole
- Altro

- Viale alberato
- Altro

- Strada/corte sterrata
- Acquedotto
- Posto auto in corte
- Gas metano
- Telefono
- Impianto di riscaldamento

- Fabbricato residenziale dismesso
- Fabbricato agricolo dismesso
- Fabbricato produttivo dismesso
- Fabbricato commerciale dismesso
- Fabbricato con altre funzioni

- Medie: necessità di manutenzione
- Pessime: necessità di ristrutturazione

**RILIEVO FOTOGRAFICO**

Foto n. 1



Foto n. 2



Foto n. 3



**RILIEVO DEGLI EDIFICI PRIVATI**

Inquadramento	DOVERA	SCHEDA n. 026
Fronti su strada	Lato ovest e est	

Lato nord		Corte interna		
FACCIATA/FRONTE	Facciata	Rivestimento	Intonaco	
		Zoccolo		
		Serramenti		
		Oscuranti	Griglie in legno	
		Inferriate	Si	
		Balconi	Si	
	Ingressi	Pedonali	Carrai	
	Portici	Struttura		
		Pavimento		
		Solaio		
	Degrado			
	Superfetazioni			
Elementi architettonici				
Grado di conservazione	Discreto			

Lato est		Scheda 027		
FACCIATA/FRONTE	Facciata	Rivestimento		
		Zoccolo		
		Serramenti		
		Oscuranti		
		Inferriate		
		Balconi		
	Ingressi	Pedonali	Carrai	
	Portici	Struttura		
		Pavimento		
		Solaio		
	Degrado			
	Superfetazioni			
Elementi architettonici				
Grado di conservazione				

**CATEGORIE DI INTERVENTO**

Ricostruzione con prescrizioni generali.	NO
Ristrutturazione con prescrizioni architettoniche.	SI
Ripristino architettonico.	NO
Risanamento e valorizzazione architettonica.	NO
Restauro architettonico.	NO

Lato sud		Intonaco			
FACCIATA/FRONTE	Facciata	Rivestimento	Intonaco		
		Zoccolo	Pietra 60cm		
		Serramenti			
		Oscuranti	Griglie in legno		
		Inferriate	Si		
		Balconi			
	Ingressi	Pedonali	2	Carrai	1
	Portici	Struttura			
		Pavimento			
		Solaio			
	Degrado				
	Superfetazioni				
Elementi architettonici					
Grado di conservazione	Discreto				

Lato ovest				
FACCIATA/FRONTE	Facciata	Rivestimento	Intonaco	
		Zoccolo	Pietra 60cm	
		Serramenti		
		Oscuranti	Griglie in legno	
		Inferriate	Si	
		Balconi		
	Ingressi	Pedonali	Carrai	1
	Portici	Struttura		
		Pavimento		
		Solaio		
	Degrado			
	Superfetazioni			
Elementi architettonici				
Grado di conservazione	Discreto			

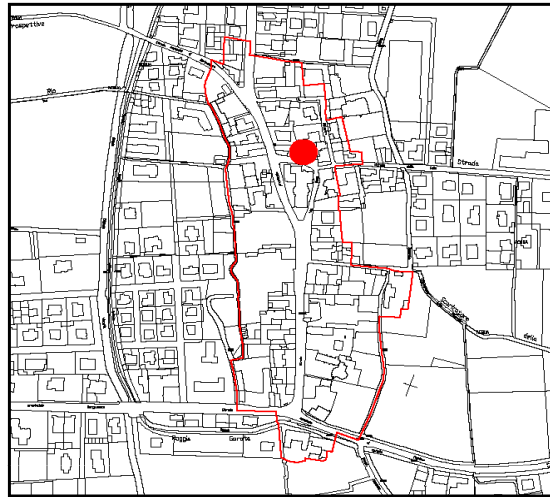
**PRESCRIZIONI RELATIVE ALL'INTERVENTO ED UTILIZZO AMMESSO**

tav. M2 - destinazioni d'uso in ambito storico "Residenziale" art. 62 delle N.T.A.  
tav. M3 - categorie d'intervento in ambito storico art.64 lettera "b".

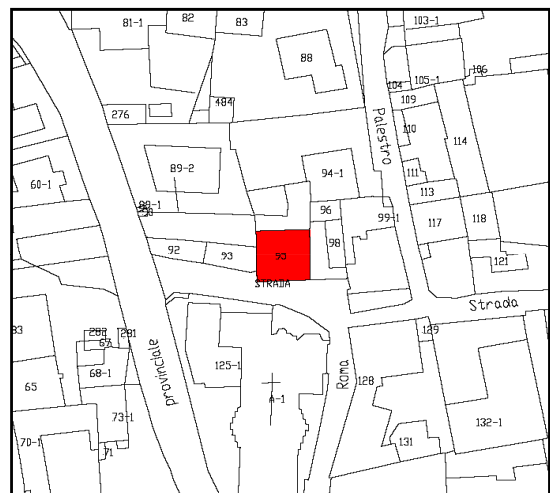
**SCHEDA EDIFICIO**

**INQUADRAMENTO**

Estratto fotogrammetrico



Estratto catastale



**RILIEVO FOTOGRAFICO**

Foto n. 1



Foto n. 2



N. piani fuori terra 1 **2** 3 4

**Elementi decorativi salienti**

- |                            |                          |                         |                                     |
|----------------------------|--------------------------|-------------------------|-------------------------------------|
| Portali/contorni in pietra | <input type="checkbox"/> | Decorazioni in facciata | <input type="checkbox"/>            |
| Portali/cancelli           | <input type="checkbox"/> | Muratura in pietra      | <input type="checkbox"/>            |
| Loggiati                   | <input type="checkbox"/> | Muratura in mattoni     | <input type="checkbox"/>            |
| Ballatoi                   | <input type="checkbox"/> | Edicole                 | <input type="checkbox"/>            |
| Pozzi                      | <input type="checkbox"/> | Altro                   | <input checked="" type="checkbox"/> |

**Caratteri ambientali**

- |                   |                          |                |                          |
|-------------------|--------------------------|----------------|--------------------------|
| Giardini o parchi | <input type="checkbox"/> | Viale alberato | <input type="checkbox"/> |
| Affaccio al fiume | <input type="checkbox"/> | Altro          | <input type="checkbox"/> |

**Infrastrutture in dotazione**

- |                          |                                     |                           |                                     |
|--------------------------|-------------------------------------|---------------------------|-------------------------------------|
| Strada/corte asfaltata   | <input checked="" type="checkbox"/> | Strada/corte sterrata     | <input type="checkbox"/>            |
| Fognatura                | <input checked="" type="checkbox"/> | Acquedotto                | <input checked="" type="checkbox"/> |
| Elettricità              | <input checked="" type="checkbox"/> | Posto auto in corte       | <input type="checkbox"/>            |
| Posto auto esclusivo     | <input type="checkbox"/>            | Gas metano                | <input checked="" type="checkbox"/> |
| Illuminazione pubblica   | <input checked="" type="checkbox"/> | Telefono                  | <input checked="" type="checkbox"/> |
| Servizi igienici interni | <input checked="" type="checkbox"/> | Impianto di riscaldamento | <input checked="" type="checkbox"/> |

**Funzioni insediative**

- |                                     |                                     |                                  |                          |
|-------------------------------------|-------------------------------------|----------------------------------|--------------------------|
| Fabbricato residenziale in uso      | <input checked="" type="checkbox"/> | Fabbricato residenziale dismesso | <input type="checkbox"/> |
| Fabbricato agricolo in uso          | <input type="checkbox"/>            | Fabbricato agricolo dismesso     | <input type="checkbox"/> |
| Fabbricato produttivo in uso        | <input type="checkbox"/>            | Fabbricato produttivo dismesso   | <input type="checkbox"/> |
| Fabbricato commerciale in uso       | <input checked="" type="checkbox"/> | Fabbricato commerciale dismesso  | <input type="checkbox"/> |
| Fabbricato a destinazione ricettiva | <input type="checkbox"/>            | Fabbricato con altre funzioni    | <input type="checkbox"/> |

**Stato di conservazione**

- |                                    |                          |  |                                     |
|------------------------------------|--------------------------|--|-------------------------------------|
| Buone                              | <input type="checkbox"/> | Medie: necessità di manutenzione       | <input checked="" type="checkbox"/> |
| Cattive: necessità di risanamento  | <input type="checkbox"/> | Pessime: necessità di ristrutturazione | <input type="checkbox"/>            |
| Cantiere: edificio in manutenzione | <input type="checkbox"/> |  |                                     |

**RILIEVO DEGLI EDIFICI PRIVATI**

Inquadramento	DOVERA	SCHEDA n. 027
Fronti su strada	Lato sud	

Lato nord					
FACCIATA/FRONTE	Facciata	Rivestimento			
		Zoccolo			
		Serramenti			
		Oscuranti			
		Inferriate			
		Balconi			
	Ingressi	Pedonali	1	Carrai	
	Portici	Struttura			
		Pavimento			
		Solaio			
	Degrado				
	Superfetazioni				
Elementi architettonici					
Grado di conservazione					

Lato est					
FACCIATA/FRONTE	Facciata	Rivestimento		Intonaco	
		Zoccolo			
		Serramenti		Legno	
		Oscuranti		No	
		Inferriate		Piano terra	
		Balconi		No	
	Ingressi	Pedonali	2	Carrai	
	Portici	Struttura			
		Pavimento			
		Solaio			
	Degrado				
	Superfetazioni				Tettoia su ingresso pedonale
Elementi architettonici					
Grado di conservazione				Medie	

**CATEGORIE DI INTERVENTO**

Ricostruzione con prescrizioni generali.	SI
Ristrutturazione con prescrizioni architettoniche.	NO
Ripristino architettonico.	NO
Risanamento e valorizzazione architettonica.	NO
Restauro architettonico.	NO

Lato sud					
FACCIATA/FRONTE	Facciata	Rivestimento		Intonaco	
		Zoccolo		No	
		Serramenti		Legno	
		Oscuranti		Legno	
		Inferriate		Piano terra	
		Balconi		NO	
	Ingressi	Pedonali	1	Carrai	
	Portici	Struttura			
		Pavimento			
		Solaio			
	Degrado				
	Superfetazioni				
Elementi architettonici				Cornice e vasi in pietra in sommità decorativi	
Grado di conservazione				Medie	

Lato ovest		Scheda 026			
FACCIATA/FRONTE	Facciata	Rivestimento			
		Zoccolo			
		Serramenti			
		Oscuranti			
		Inferriate			
		Balconi			
	Ingressi	Pedonali		Carrai	
	Portici	Struttura			
		Pavimento			
		Solaio			
	Degrado				
	Superfetazioni				
Elementi architettonici					
Grado di conservazione					

**PRESCRIZIONI RELATIVE ALL'INTERVENTO ED UTILIZZO AMMESSO**

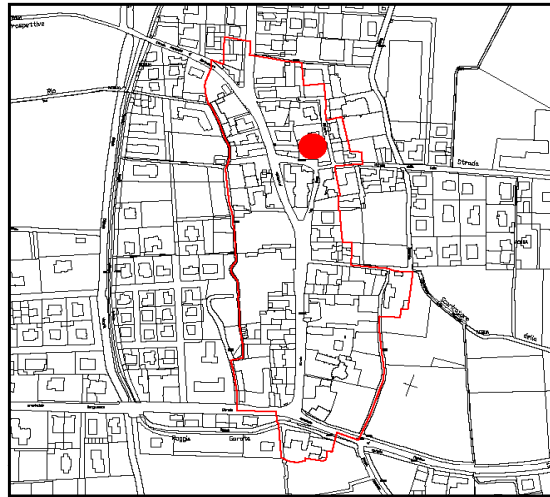
tav. M2 - destinazioni d'uso in ambito storico "Residenziale" art. 62 delle N.T.A.  
tav. M3 - categorie d'intervento in ambito storico art.64 lettera "a".



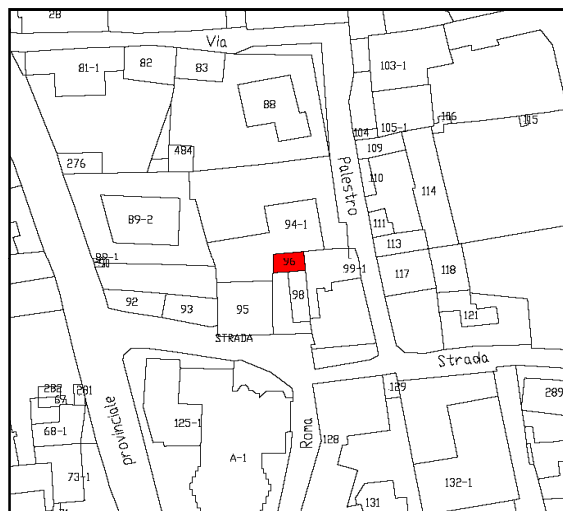
**SCHEDA EDIFICIO**

**INQUADRAMENTO**

Estratto fotogrammetrico



Estratto catastale



N. piani fuori terra 1 **2** 3 4

**Elementi decorativi salienti**

- Portali/contorni in pietra
- Portali/cancelli
- Loggiati
- Ballatoi
- Pozzi

**Caratteri ambientali**

- Giardini o parchi
- Affaccio al fiume

**Infrastrutture in dotazione**

- Strada/corte asfaltata
- Fognatura
- Elettricità
- Posto auto esclusivo
- Illuminazione pubblica
- Servizi igienici interni

**Funzioni insediative**

- Fabbricato residenziale in uso
- Fabbricato agricolo in uso
- Fabbricato produttivo in uso
- Fabbricato commerciale in uso
- Fabbricato a destinazione ricettiva

**Stato di conservazione**

- Buone
- Cattive: necessità di risanamento
- Cantiere: edificio in manutenzione

- Decorazioni in facciata
- Muratura in pietra
- Muratura in mattoni
- Edicole
- Altro

- Viale alberato
- Altro

- Strada/corte sterrata
- Acquedotto
- Posto auto in corte
- Gas metano
- Telefono
- Impianto di riscaldamento

- Fabbricato residenziale dismesso
- Fabbricato agricolo dismesso
- Fabbricato produttivo dismesso
- Fabbricato commerciale dismesso
- Fabbricato con altre funzioni

- Medie: necessità di manutenzione
- Pessime: necessità di ristrutturazione

**RILIEVO FOTOGRAFICO**

Foto n. 1



Foto n. 2



**RILIEVO DEGLI EDIFICI PRIVATI**

Inquadramento	DOVERA	SCHEDA n. 028
Fronti su strada	Da corte interna	

Lato nord		Scheda 023			
FACCIATA/FRONTE	Facciata	Rivestimento			
		Zoccolo			
		Serramenti			
		Oscuranti			
		Inferriate			
		Balconi			
	Ingressi	Pedonali	1	Carrai	
	Portici	Struttura			
		Pavimento			
		Solaio			
	Degrado				
	Superfetazioni				
Elementi architettonici					
Grado di conservazione					

Lato est		Scheda 030			
FACCIATA/FRONTE	Facciata	Rivestimento			
		Zoccolo			
		Serramenti			
		Oscuranti			
		Inferriate			
		Balconi			
	Ingressi	Pedonali	1	Carrai	
	Portici	Struttura			
		Pavimento			
		Solaio			
	Degrado				
	Superfetazioni				
Elementi architettonici					
Grado di conservazione	Buono				

**CATEGORIE DI INTERVENTO**

Ricostruzione con prescrizioni generali.	SI
Ristrutturazione con prescrizioni architettoniche.	NO
Ripristino architettonico.	NO
Risanamento e valorizzazione architettonica.	NO
Restauro architettonico.	NO

Lato sud					
FACCIATA/FRONTE	Facciata	Rivestimento	Intonaco		
		Zoccolo			
		Serramenti	Legno		
		Oscuranti	Griglie in legno		
		Inferriate	Ferro piano terra		
		Balconi			
	Ingressi	Pedonali	1	Carrai	
	Portici	Struttura			
		Pavimento			
		Solaio			
	Degrado				
	Superfetazioni				
Elementi architettonici					
Grado di conservazione	Buono				

Lato ovest					
FACCIATA/FRONTE	Facciata	Rivestimento	Intonaco		
		Zoccolo			
		Serramenti	Legno		
		Oscuranti	Griglie in legno		
		Inferriate	Ferro piano terra		
		Balconi			
	Ingressi	Pedonali	1	Carrai	
	Portici	Struttura			
		Pavimento			
		Solaio			
	Degrado				
	Superfetazioni				
Elementi architettonici					
Grado di conservazione					

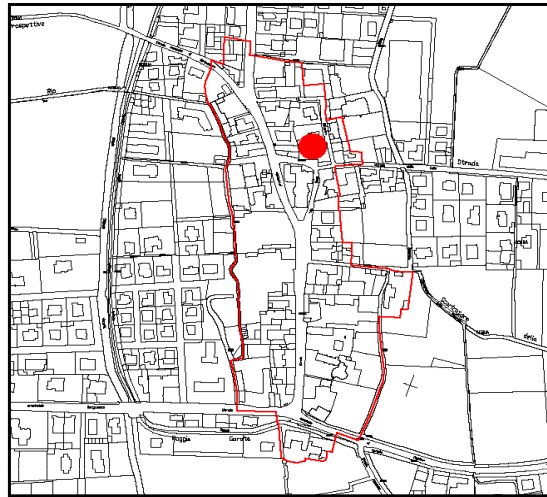
**PRESCRIZIONI RELATIVE ALL'INTERVENTO ED UTILIZZO AMMESSO**

tav. M2 - destinazioni d'uso in ambito storico "Residenziale" art. 62 delle N.T.A.  
tav. M3 - categorie d'intervento in ambito storico art.64 lettera "a".

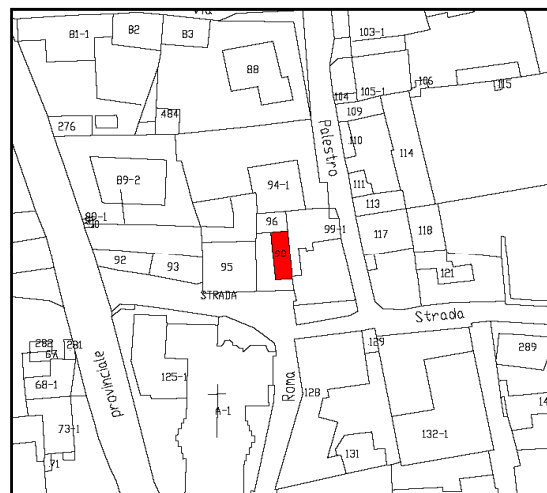
**SCHEDA EDIFICIO**

**INQUADRAMENTO**

Estratto fotogrammetrico



Estratto catastale



N. piani fuori terra 1 **2** 3 4

**Elementi decorativi salienti**

- Portali/contorni in pietra
- Portali/cancelli
- Loggiati
- Ballatoi
- Pozzi

**Caratteri ambientali**

- Giardini o parchi
- Affaccio al fiume

**Infrastrutture in dotazione**

- Strada/corte asfaltata
- Fognatura
- Elettricità
- Posto auto esclusivo
- Illuminazione pubblica
- Servizi igienici interni

**Funzioni insediative**

- Fabbricato residenziale in uso
- Fabbricato agricolo in uso
- Fabbricato produttivo in uso
- Fabbricato commerciale in uso
- Fabbricato a destinazione ricettiva

**Stato di conservazione**

- Buone
- Cattive: necessità di risanamento
- Cantiere: edificio in manutenzione

- Decorazioni in facciata
- Muratura in pietra
- Muratura in mattoni
- Edicole
- Altro

- Viale alberato
- Altro

- Strada/corte sterrata
- Acquedotto
- Posto auto in corte
- Gas metano
- Telefono
- Impianto di riscaldamento

- Fabbricato residenziale dismesso
- Fabbricato agricolo dismesso
- Fabbricato produttivo dismesso
- Fabbricato commerciale dismesso
- Fabbricato con altre funzioni

- Medie: necessità di manutenzione
- Pessime: necessità di ristrutturazione

**RILIEVO FOTOGRAFICO**

Foto n. 1



Foto n. 2

**RILIEVO DEGLI EDIFICI PRIVATI**

Inquadramento	DOVERA	SCHEDA n. 029
Fronti su strada	Lato sud	

Lato nord		Scheda 028		
FACCIATA/FRONTE	Facciata	Rivestimento		
		Zoccolo		
		Serramenti		
		Oscuranti		
		Inferriate		
		Balconi		
	Ingressi	Pedonali	Carrai	
	Portici	Struttura		
		Pavimento		
		Solaio		
Degrado				
Superfetazioni				
Elementi architettonici				
Grado di conservazione				

Lato est		Sceda 030		
FACCIATA/FRONTE	Facciata	Rivestimento		
		Zoccolo		
		Serramenti		
		Oscuranti		
		Inferriate		
		Balconi		
	Ingressi	Pedonali	Carrai	
	Portici	Struttura		
		Pavimento		
		Solaio		
Degrado				
Superfetazioni				
Elementi architettonici				
Grado di conservazione		Buono		

**CATEGORIE DI INTERVENTO**

Ricostruzione con prescrizioni generali.	SI
Ristrutturazione con prescrizioni architettoniche.	NO
Ripristino architettonico.	NO
Risanamento e valorizzazione architettonica.	NO
Restauro architettonico.	NO

Lato sud				
FACCIATA/FRONTE	Facciata	Rivestimento	Intonaco	
		Zoccolo		
		Serramenti		
		Oscuranti		
		Inferriate		
		Balconi		
	Ingressi	Pedonali	Carrai	1
	Portici	Struttura		
		Pavimento		
		Solaio		
Degrado				
Superfetazioni				
Elementi architettonici				
Grado di conservazione		Discreto		

Lato ovest					
FACCIATA/FRONTE	Facciata	Rivestimento	Intonaco		
		Zoccolo			
		Serramenti			
		Oscuranti			
		Inferriate			
		Balconi			
	Ingressi	Pedonali	1	Carrai	1
	Portici	Struttura			
		Pavimento			
		Solaio			
Degrado					
Superfetazioni					
Elementi architettonici		Vecchio fienile con spazio aperto al piano 1°			
Grado di conservazione		Discreto			

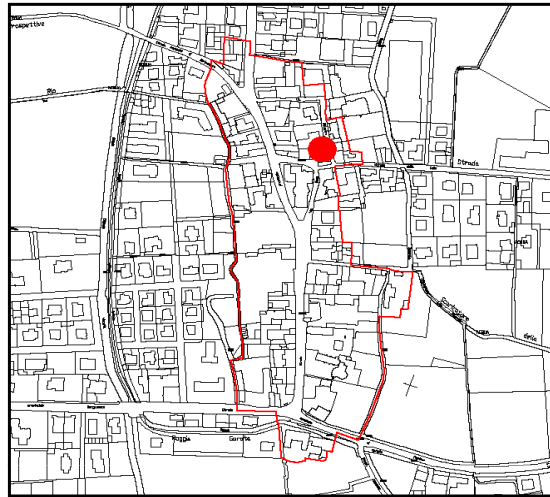
**PRESCRIZIONI RELATIVE ALL'INTERVENTO ED UTILIZZO AMMESSO**

tav. M2 - destinazioni d'uso in ambito storico "Residenziale" art. 62 delle N.T.A.  
tav. M3 - categorie d'intervento in ambito storico art.64 lettera "a".

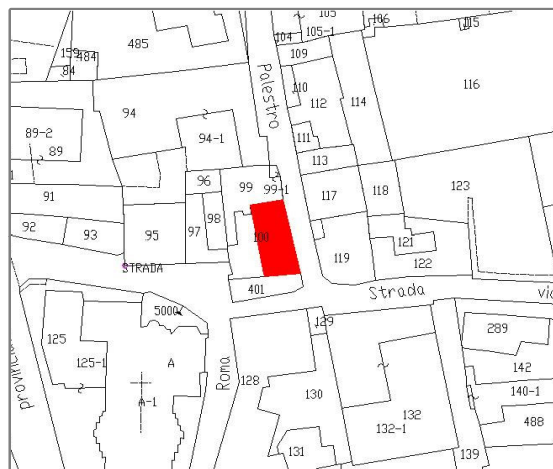
**SCHEDA EDIFICIO**

**INQUADRAMENTO**

Estratto fotogrammetrico



Estratto catastale



N. piani fuori terra **1** 2 3 4

**Elementi decorativi salienti**

- Portali/contorni in pietra
- Portali/cancelli
- Loggiati
- Ballatoi
- Pozzi

**Caratteri ambientali**

- Giardini o parchi
- Affaccio al fiume

**Infrastrutture in dotazione**

- Strada/corte asfaltata
- Fognatura
- Elettricità
- Posto auto esclusivo
- Illuminazione pubblica
- Servizi igienici interni

**Funzioni insediative**

- Fabbricato residenziale in uso
- Fabbricato agricolo in uso
- Fabbricato produttivo in uso
- Fabbricato commerciale in uso
- Fabbricato a destinazione ricettiva

**Stato di conservazione**

- Buone
- Cattive: necessità di risanamento
- Cantiere: edificio in manutenzione

- Decorazioni in facciata
- Muratura in pietra
- Muratura in mattoni
- Edicole
- Altro

- Viale alberato
- Altro

- Strada/corte sterrata
- Acquedotto
- Posto auto in corte
- Gas metano
- Telefono
- Impianto di riscaldamento

- Fabbricato residenziale dismesso
- Fabbricato agricolo dismesso
- Fabbricato produttivo dismesso
- Fabbricato commerciale dismesso
- Fabbricato con altre funzioni

- Medie: necessità di manutenzione
- Pessime: necessità di ristrutturazione

**RILIEVO FOTOGRAFICO**

Foto n. 1



Foto n. 2



**RILIEVO DEGLI EDIFICI PRIVATI**

Inquadramento	DOVERA	SCHEDA n. 030
Fronti su strada	Lato est	

Lato nord		Scheda 23			
FACCIATA/FRONTE	Facciata	Rivestimento			
		Zoccolo			
		Serramenti			
		Oscuranti			
		Inferriate			
		Balconi			
	Ingressi	Pedonali	1	Carrai	
	Portici	Struttura			
		Pavimento			
		Solaio			
	Degrado				
	Superfetazioni				
Elementi architettonici					
Grado di conservazione					

Lato est					
FACCIATA/FRONTE	Facciata	Rivestimento	Intonaco		
		Zoccolo			
		Serramenti	Legno		
		Oscuranti	Legno		
		Inferriate			
		Balconi			
	Ingressi	Pedonali	2	Carrai	1
	Portici	Struttura	colonne c.a.		
		Pavimento			
		Solaio			
	Degrado				
	Superfetazioni				
Elementi architettonici					
Grado di conservazione	Buono				

**CATEGORIE DI INTERVENTO**

Ricostruzione con prescrizioni generali.	NO
Ristrutturazione con prescrizioni architettoniche.	SI
Ripristino architettonico.	NO
Risanamento e valorizzazione architettonica.	NO
Restauro architettonico.	NO

Lato sud					
FACCIATA/FRONTE	Facciata	Rivestimento	Intonaco		
		Zoccolo			
		Serramenti	Legno		
		Oscuranti	Legno		
		Inferriate			
		Balconi			
	Ingressi	Pedonali	1	Carrai	
	Portici	Struttura	colonne c.a.		
		Pavimento			
		Solaio			
	Degrado				
	Superfetazioni				
Elementi architettonici					
Grado di conservazione	Buono				

Lato ovest		Scheda 28-29			
FACCIATA/FRONTE	Facciata	Rivestimento			
		Zoccolo			
		Serramenti			
		Oscuranti			
		Inferriate			
		Balconi			
	Ingressi	Pedonali		Carrai	
	Portici	Struttura			
		Pavimento			
		Solaio			
	Degrado				
	Superfetazioni				
Elementi architettonici					
Grado di conservazione					

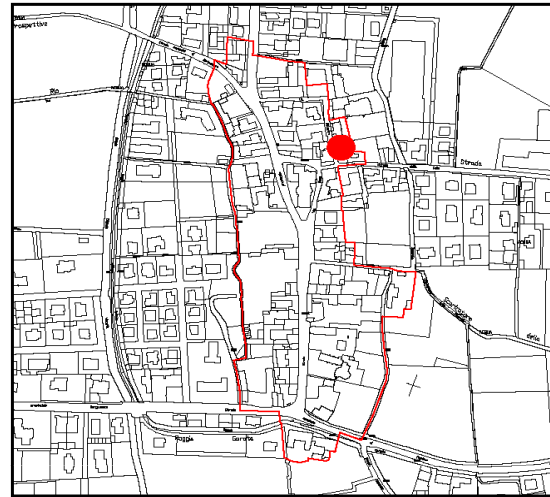
**PRESCRIZIONI RELATIVE ALL'INTERVENTO ED UTILIZZO AMMESSO**

tav. M2 - destinazioni d'uso in ambito storico "Residenziale" art. 62 delle N.T.A.  
tav. M3 - categorie d'intervento in ambito storico art.64 lettera "b".

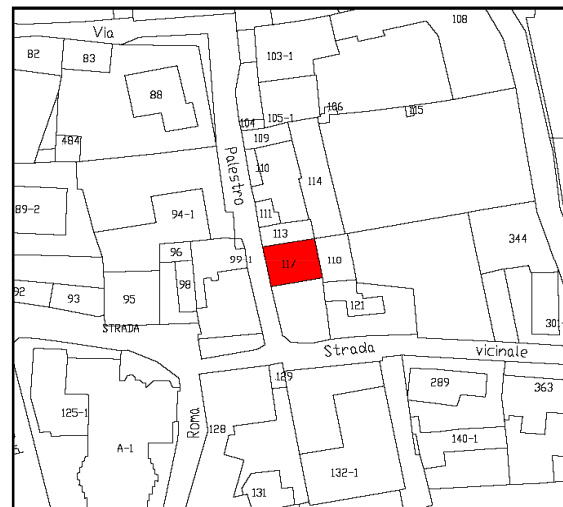
**SCHEDA EDIFICIO**

**INQUADRAMENTO**

Estratto fotogrammetrico



Estratto catastale



N. piani fuori terra 1 **2** 3 4

**Elementi decorativi salienti**

- Portali/contorni in pietra
- Portali/cancelli
- Loggiati
- Ballatoi
- Pozzi

**Caratteri ambientali**

- Giardini o parchi
- Affaccio al fiume

**Infrastrutture in dotazione**

- Strada/corte asfaltata
- Fognatura
- Elettricità
- Posto auto esclusivo
- Illuminazione pubblica
- Servizi igienici interni

**Funzioni insediative**

- Fabbricato residenziale in uso
- Fabbricato agricolo in uso
- Fabbricato produttivo in uso
- Fabbricato commerciale in uso
- Fabbricato a destinazione ricettiva

**Stato di conservazione**

- Buone
- Cattive: necessità di risanamento
- Cantiere: edificio in manutenzione

- Decorazioni in facciata
- Muratura in pietra
- Muratura in mattoni
- Edicole
- Altro

- Viale alberato
- Altro

- Strada/corte sterrata
- Acquedotto
- Posto auto in corte
- Gas metano
- Telefono
- Impianto di riscaldamento

- Fabbricato residenziale dismesso
- Fabbricato agricolo dismesso
- Fabbricato produttivo dismesso
- Fabbricato commerciale dismesso
- Fabbricato con altre funzioni

- Medie: necessità di manutenzione
- Pessime: necessità di ristrutturazione

**RILIEVO FOTOGRAFICO**

Foto n. 1



Foto n. 2



**RILIEVO DEGLI EDIFICI PRIVATI**

Inquadramento	DOVERA	SCHEDA n. 031
Fronti su strada	Lato ovest e sud	

Lato nord		Scheda 024		
FACCIATA/FRONTE	Facciata	Rivestimento		
		Zoccolo		
		Serramenti		
		Oscuranti		
		Inferriate		
	Balconi			
	Ingressi	Pedonali	Carrai	
	Portici	Struttura		
		Pavimento		
	Solaio			
Degrado				
Superfetazioni				
Elementi architettonici				
Grado di conservazione				

Lato est		Scheda 032		
FACCIATA/FRONTE	Facciata	Rivestimento		
		Zoccolo		
		Serramenti		
		Oscuranti		
		Inferriate		
	Balconi			
	Ingressi	Pedonali	Carrai	
	Portici	Struttura		
		Pavimento		
	Solaio			
Degrado				
Superfetazioni				
Elementi architettonici				
Grado di conservazione	Buono			

**CATEGORIE DI INTERVENTO**

Ricostruzione con prescrizioni generali.	NO
Ristrutturazione con prescrizioni architettoniche.	SI
Ripristino architettonico.	NO
Risanamento e valorizzazione architettonica.	NO
Restauro architettonico.	NO

Lato sud				
FACCIATA/FRONTE	Facciata	Rivestimento	Intonaco e muratura	
		Zoccolo		
		Serramenti		
		Oscuranti		
		Inferriate		
	Balconi			
	Ingressi	Pedonali	Carrai	1
	Portici	Struttura	Pilastri muratura	
		Pavimento		
	Solaio			
Degrado				
Superfetazioni				
Elementi architettonici				
Grado di conservazione	Discreto			

Lato ovest				
FACCIATA/FRONTE	Facciata	Rivestimento	Intonaco e muratura	
		Zoccolo		
		Serramenti		
		Oscuranti		
		Inferriate		
	Balconi			
	Ingressi	Pedonali	1	Carrai
	Portici	Struttura		
		Pavimento		
	Solaio			
Degrado				
Superfetazioni				
Elementi architettonici				
Grado di conservazione	Discreto			

**PRESCRIZIONI RELATIVE ALL'INTERVENTO ED UTILIZZO AMMESSO**

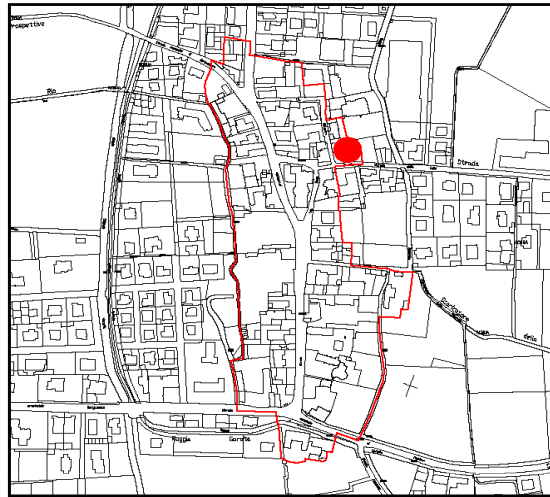
tav. M2 - destinazioni d'uso in ambito storico "Residenziale" art. 62 delle N.T.A.  
tav. M3 - categorie d'intervento in ambito storico art.64 lettera "b".



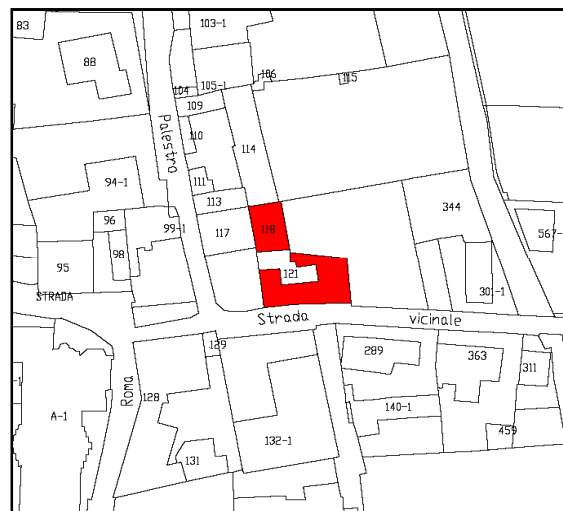
**SCHEDA EDIFICIO**

**INQUADRAMENTO**

Estratto fotogrammetrico



Estratto catastale



N. piani fuori terra 1 **2** 3 4

**Elementi decorativi salienti**

- |                            |                          |                         |                          |
|----------------------------|--------------------------|-------------------------|--------------------------|
| Portali/contorni in pietra | <input type="checkbox"/> | Decorazioni in facciata | <input type="checkbox"/> |
| Portali/cancelli           | <input type="checkbox"/> | Muratura in pietra      | <input type="checkbox"/> |
| Loggiati                   | <input type="checkbox"/> | Muratura in mattoni     | <input type="checkbox"/> |
| Ballatoi                   | <input type="checkbox"/> | Edicole                 | <input type="checkbox"/> |
| Pozzi                      | <input type="checkbox"/> | Altro                   | <input type="checkbox"/> |

**Caratteri ambientali**

- |                   |                          |                |                          |
|-------------------|--------------------------|----------------|--------------------------|
| Giardini o parchi | <input type="checkbox"/> | Viale alberato | <input type="checkbox"/> |
| Affaccio al fiume | <input type="checkbox"/> | Altro          | <input type="checkbox"/> |

**Infrastrutture in dotazione**

- |                          |                          |                           |                          |
|--------------------------|--------------------------|---------------------------|--------------------------|
| Strada/corte asfaltata   | <input type="checkbox"/> | Strada/corte sterrata     | <input type="checkbox"/> |
| Fognatura                | <input type="checkbox"/> | Acquedotto                | <input type="checkbox"/> |
| Elettricità              | <input type="checkbox"/> | Posto auto in corte       | <input type="checkbox"/> |
| Posto auto esclusivo     | <input type="checkbox"/> | Gas metano                | <input type="checkbox"/> |
| Illuminazione pubblica   | <input type="checkbox"/> | Telefono                  | <input type="checkbox"/> |
| Servizi igienici interni | <input type="checkbox"/> | Impianto di riscaldamento | <input type="checkbox"/> |

**Funzioni insediative**

- |                                     |                          |                                  |                                     |
|-------------------------------------|--------------------------|----------------------------------|-------------------------------------|
| Fabbricato residenziale in uso      | <input type="checkbox"/> | Fabbricato residenziale dismesso | <input checked="" type="checkbox"/> |
| Fabbricato agricolo in uso          | <input type="checkbox"/> | Fabbricato agricolo dismesso     | <input type="checkbox"/>            |
| Fabbricato produttivo in uso        | <input type="checkbox"/> | Fabbricato produttivo dismesso   | <input type="checkbox"/>            |
| Fabbricato commerciale in uso       | <input type="checkbox"/> | Fabbricato commerciale dismesso  | <input type="checkbox"/>            |
| Fabbricato a destinazione ricettiva | <input type="checkbox"/> | Fabbricato con altre funzioni    | <input type="checkbox"/>            |

**Stato di conservazione**

- |                                    |                                     |  |                          |
|------------------------------------|-------------------------------------|--|--------------------------|
| Buone                              | <input type="checkbox"/>            | Medie: necessità di manutenzione       | <input type="checkbox"/> |
| Cattive: necessità di risanamento  | <input checked="" type="checkbox"/> | Pessime: necessità di ristrutturazione | <input type="checkbox"/> |
| Cantiere: edificio in manutenzione | <input type="checkbox"/>            |  |                          |

**RILIEVO FOTOGRAFICO**

Foto n. 1



Foto n. 2



Foto n. 3



**RILIEVO DEGLI EDIFICI PRIVATI**

Inquadramento	DOVERA	SCHEDA n. 032
Fronti su strada		

Lato nord					
FACCIATA/FRONTE	Facciata	Rivestimento	Intonaco		
		Zoccolo			
		Serramenti			
		Oscuranti			
		Inferriate			
		Balconi			
	Ingressi	Pedonali		Carrai	
	Portici	Struttura			
		Pavimento			
		Solaio			
	Degrado				
	Superfetazioni				
Elementi architettonici					
Grado di conservazione	Cattivo				

Lato est					
FACCIATA/FRONTE	Facciata	Rivestimento	Intonaco		
		Zoccolo			
		Serramenti	Legno		
		Oscuranti	Griglie in legno		
		Inferriate			
		Balconi			
	Ingressi	Pedonali	1	Carrai	
	Portici	Struttura			
		Pavimento			
		Solaio			
	Degrado				
	Superfetazioni				
Elementi architettonici					
Grado di conservazione	Cattivo				

**CATEGORIE DI INTERVENTO**

Ricostruzione con prescrizioni generali.	SI
Ristrutturazione con prescrizioni architettoniche.	NO
Ripristino architettonico.	NO
Risanamento e valorizzazione architettonica.	NO
Restauro architettonico.	NO

Lato sud					
FACCIATA/FRONTE	Facciata	Rivestimento	Intonaco		
		Zoccolo			
		Serramenti	Legno		
		Oscuranti	Griglie in legno		
		Inferriate			
		Balconi			
	Ingressi	Pedonali	2	Carrai	
	Portici	Struttura			
		Pavimento			
		Solaio			
	Degrado				
	Superfetazioni				
Elementi architettonici					
Grado di conservazione	Cattivo				

Lato ovest					
Scheda 031					
FACCIATA/FRONTE	Facciata	Rivestimento	Intonaco		
		Zoccolo			
		Serramenti			
		Oscuranti			
		Inferriate			
		Balconi			
	Ingressi	Pedonali		Carrai	
	Portici	Struttura			
		Pavimento			
		Solaio			
	Degrado				
	Superfetazioni				
Elementi architettonici					
Grado di conservazione					

**PRESCRIZIONI RELATIVE ALL'INTERVENTO ED UTILIZZO AMMESSO**

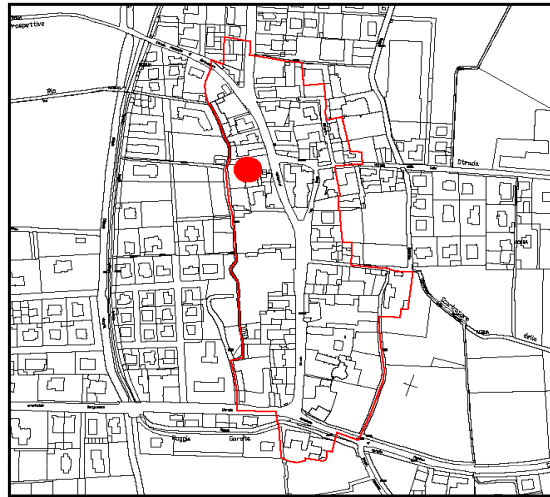
tav. M2 - destinazioni d'uso in ambito storico "Residenziale" art. 62 delle N.T.A.  
tav. M3 - categorie d'intervento in ambito storico art.64 lettera "a".

**SCHEDA EDIFICIO**

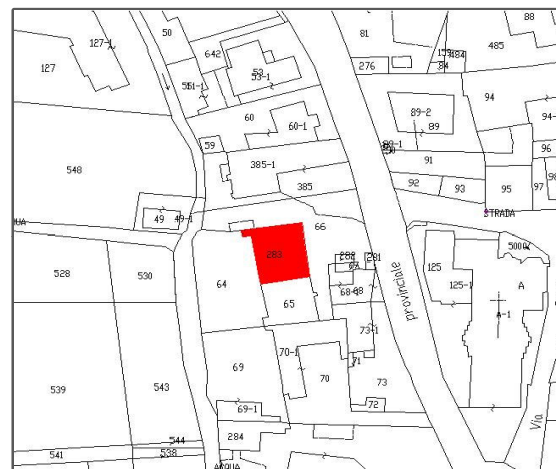
**INQUADRAMENTO**

**RILIEVO FOTOGRAFICO**

Estratto fotogrammetrico



Estratto catastale



N. piani fuori terra 1 **2** 3 4

**Elementi decorativi salienti**

- Portali/contorni in pietra
- Portali/cancelli
- Loggiati
- Ballatoi
- Pozzi

- 
- 
- 
- 
- 

- Decorazioni in facciata
- Muratura in pietra
- Muratura in mattoni
- Edicole
- Altro

- 
- 
- 
- 
- 

**Caratteri ambientali**

- Giardini o parchi
- Affaccio al fiume

- 
- 

- Viale alberato
- Altro

- 
- 

**Infrastrutture in dotazione**

- Strada/corte asfaltata
- Fognatura
- Elettricità
- Posto auto esclusivo
- Illuminazione pubblica
- Servizi igienici interni

- 
- 
- 
- 
- 
- 

- Strada/corte sterrata
- Acquedotto
- Posto auto in corte
- Gas metano
- Telefono
- Impianto di riscaldamento

- 
- 
- 
- 
- 
- 

**Funzioni insediative**

- Fabbricato residenziale in uso
- Fabbricato agricolo in uso
- Fabbricato produttivo in uso
- Fabbricato commerciale in uso
- Fabbricato a destinazione ricettiva

- 
- 
- 
- 
- 

- Fabbricato residenziale dismesso
- Fabbricato agricolo dismesso
- Fabbricato produttivo dismesso
- Fabbricato commerciale dismesso
- Fabbricato con altre funzioni

- 
- 
- 
- 
- 

**Stato di conservazione**

- Buone
- Cattive: necessità di risanamento
- Cantiere: edificio in manutenzione

- 
- 
- 

- Medie: necessità di manutenzione
- Pessime: necessità di ristrutturazione

- 
- 

Foto n. 1



Foto n. 2

**RILIEVO DEGLI EDIFICI PRIVATI**

Inquadramento	DOVERA	SCHEDA n. 033
Fronti su strada	Lato est	

Lato nord					
FACCIATA/FRONTE	Facciata	Rivestimento	Inronaco		
		Zoccolo			
		Serramenti	Ferro e Legno		
		Oscuranti	Legno		
		Inferriate			
		Balconi			
	Ingressi	Pedonali		Carrai	
	Portici	Struttura			
		Pavimento			
		Solaio			
Degrado					
Superfetazioni					
Elementi architettonici					
Grado di conservazione	Buono				

Lato est					
FACCIATA/FRONTE	Facciata	Rivestimento	Inronaco		
		Zoccolo			
		Serramenti	Ferro e Legno		
		Oscuranti	Legno		
		Inferriate			
		Balconi			
	Ingressi	Pedonali		Carrai	
	Portici	Struttura	Colonne in c.a.		
		Pavimento			
		Solaio			
Degrado					
Superfetazioni					
Elementi architettonici					
Grado di conservazione	Buono				

**CATEGORIE DI INTERVENTO**

Ricostruzione con prescrizioni generali.	NO
Ristrutturazione con prescrizioni architettoniche.	SI
Ripristino architettonico.	NO
Risanamento e valorizzazione architettonica.	NO
Restauro architettonico.	NO

Lato sud					
FACCIATA/FRONTE	Facciata	Rivestimento	Inronaco		
		Zoccolo			
		Serramenti	Ferro e Legno		
		Oscuranti	Legno		
		Inferriate			
		Balconi			
	Ingressi	Pedonali		Carrai	
	Portici	Struttura	Colonne in c.a.		
		Pavimento			
		Solaio			
Degrado					
Superfetazioni					
Elementi architettonici					
Grado di conservazione	Buono				

Lato ovest					
FACCIATA/FRONTE	Facciata	Rivestimento			
		Zoccolo			
		Serramenti			
		Oscuranti			
		Inferriate			
		Balconi			
	Ingressi	Pedonali		Carrai	
	Portici	Struttura			
		Pavimento			
		Solaio			
Degrado					
Superfetazioni					
Elementi architettonici					
Grado di conservazione					

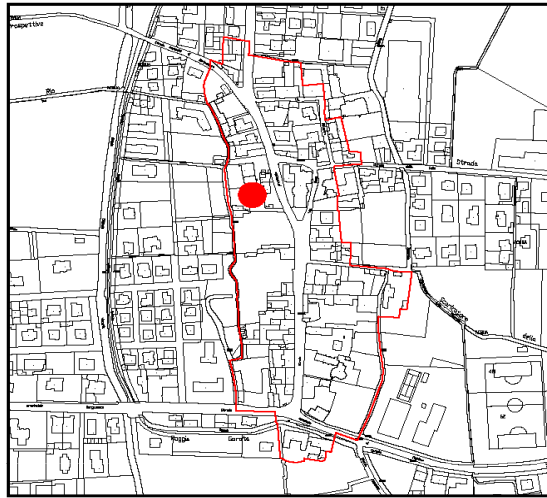
**PRESCRIZIONI RELATIVE ALL'INTERVENTO ED UTILIZZO AMMESSO**

tav. M2 - destinazioni d'uso in ambito storico "Residenziale" art. 62 delle N.T.A.  
tav. M3 - categorie d'intervento in ambito storico art.64 lettera "b".

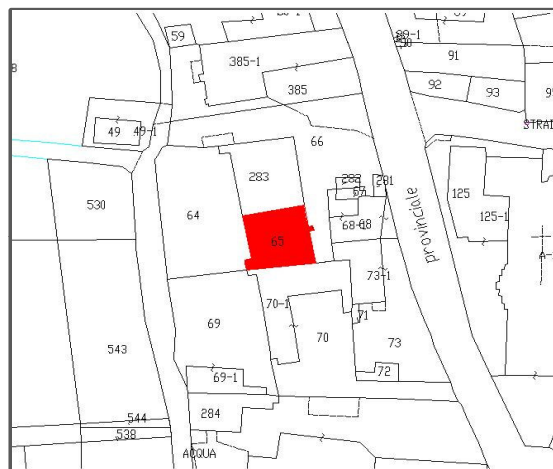
**SCHEDA EDIFICIO**

**INQUADRAMENTO**

Estratto fotogrammetrico



Estratto catastale



N. piani fuori terra 1 **2** 3 4

**Elementi decorativi salienti**

- Portali/contorni in pietra
- Portali/cancelli
- Loggiati
- Ballatoi
- Pozzi

**Caratteri ambientali**

- Giardini o parchi
- Affaccio al fiume

**Infrastrutture in dotazione**

- Strada/corte asfaltata
- Fognatura
- Elettricità
- Posto auto esclusivo
- Illuminazione pubblica
- Servizi igienici interni

**Funzioni insediative**

- Fabbricato residenziale in uso
- Fabbricato agricolo in uso
- Fabbricato produttivo in uso
- Fabbricato commerciale in uso
- Fabbricato a destinazione ricettiva

**Stato di conservazione**

- Buone
- Cattive: necessità di risanamento
- Cantiere: edificio in manutenzione

- Decorazioni in facciata
- Muratura in pietra
- Muratura in mattoni
- Edicole
- Altro

- Viale alberato
- Altro

- Strada/corte sterrata
- Acquedotto
- Posto auto in corte
- Gas metano
- Telefono
- Impianto di riscaldamento

- Fabbricato residenziale dismesso
- Fabbricato agricolo dismesso
- Fabbricato produttivo dismesso
- Fabbricato commerciale dismesso
- Fabbricato con altre funzioni

- Medie: necessità di manutenzione
- Pessime: necessità di ristrutturazione

**RILIEVO FOTOGRAFICO**

Foto n. 1



Foto n. 2



**RILIEVO DEGLI EDIFICI PRIVATI**

Inquadramento	DOVERA	SCHEDA n. 034
Fronti su strada	Lato est	

Lato nord				
FACCIATA/FRONTE	Facciata	Rivestimento	Intonaco	
		Zoccolo		
		Serramenti		
		Oscuranti		
		Inferriate		
		Balconi		
	Ingressi	Pedonali	1	Carrai
	Portici	Struttura		
		Pavimento		
		Solaio		
	Degrado			
	Superfetazioni			
	Elementi architettonici			
Grado di conservazione	Buono			

Lato est				
FACCIATA/FRONTE	Facciata	Rivestimento	Intonaco	
		Zoccolo		
		Serramenti		
		Oscuranti		
		Inferriate		
		Balconi		
	Ingressi	Pedonali	1	Carrai
	Portici	Struttura		
		Pavimento		
		Solaio		
	Degrado			
	Superfetazioni			
	Elementi architettonici			
Grado di conservazione	Buono			

**CATEGORIE DI INTERVENTO**

Ricostruzione con prescrizioni generali.	NO
Ristrutturazione con prescrizioni architettoniche.	SI
Ripristino architettonico.	NO
Risanamento e valorizzazione architettonica.	NO
Restauro architettonico.	NO

Lato sud				
FACCIATA/FRONTE	Facciata	Rivestimento	Intonaco	
		Zoccolo		
		Serramenti		
		Oscuranti		
		Inferriate		
		Balconi		
	Ingressi	Pedonali	1	Carrai
	Portici	Struttura		
		Pavimento		
		Solaio		
	Degrado			
	Superfetazioni			
	Elementi architettonici			
Grado di conservazione	Buono			

Lato ovest				
FACCIATA/FRONTE	Facciata	Rivestimento	Intonaco	
		Zoccolo		
		Serramenti		
		Oscuranti		
		Inferriate		
		Balconi		
	Ingressi	Pedonali	1	Carrai
	Portici	Struttura		
		Pavimento		
		Solaio		
	Degrado			
	Superfetazioni			
	Elementi architettonici			
Grado di conservazione	Buono			

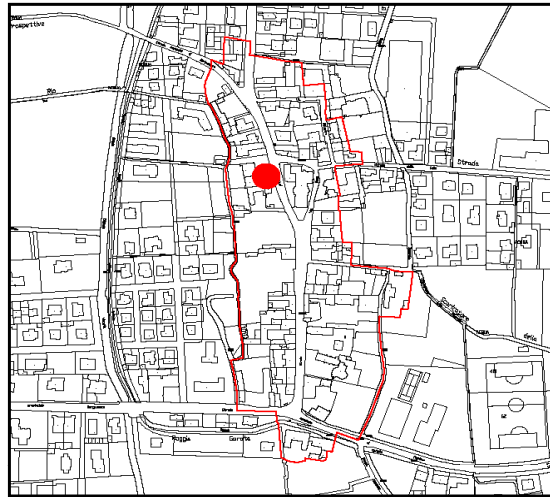
**PRESCRIZIONI RELATIVE ALL'INTERVENTO ED UTILIZZO AMMESSO**

tav. M2 - destinazioni d'uso in ambito storico "Residenziale" art. 62 delle N.T.A.  
tav. M3 - categorie d'intervento in ambito storico art.64 lettera "b".

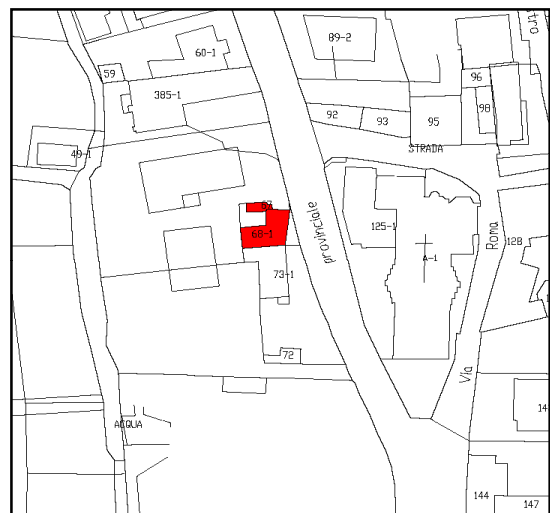
**SCHEDA EDIFICIO**

**INQUADRAMENTO**

Estratto fotogrammetrico



Estratto catastale



**RILIEVO FOTOGRAFICO**

Foto n. 1



Foto n. 2



N. piani fuori terra 1 **2** 3 4

**Elementi decorativi salienti**

- |                            |                          |                         |                          |
|----------------------------|--------------------------|-------------------------|--------------------------|
| Portali/contorni in pietra | <input type="checkbox"/> | Decorazioni in facciata | <input type="checkbox"/> |
| Portali/cancelli           | <input type="checkbox"/> | Muratura in pietra      | <input type="checkbox"/> |
| Loggiati                   | <input type="checkbox"/> | Muratura in mattoni     | <input type="checkbox"/> |
| Ballatoi                   | <input type="checkbox"/> | Edicole                 | <input type="checkbox"/> |
| Pozzi                      | <input type="checkbox"/> | Altro                   | <input type="checkbox"/> |

**Caratteri ambientali**

- |                   |                          |                |                          |
|-------------------|--------------------------|----------------|--------------------------|
| Giardini o parchi | <input type="checkbox"/> | Viale alberato | <input type="checkbox"/> |
| Affaccio al fiume | <input type="checkbox"/> | Altro          | <input type="checkbox"/> |

**Infrastrutture in dotazione**

- |                          |                                     |                           |                                     |
|--------------------------|-------------------------------------|---------------------------|-------------------------------------|
| Strada/corte asfaltata   | <input checked="" type="checkbox"/> | Strada/corte sterrata     | <input type="checkbox"/>            |
| Fognatura                | <input checked="" type="checkbox"/> | Acquedotto                | <input checked="" type="checkbox"/> |
| Elettricità              | <input checked="" type="checkbox"/> | Posto auto in corte       | <input type="checkbox"/>            |
| Posto auto esclusivo     | <input checked="" type="checkbox"/> | Gas metano                | <input checked="" type="checkbox"/> |
| Illuminazione pubblica   | <input checked="" type="checkbox"/> | Telefono                  | <input checked="" type="checkbox"/> |
| Servizi igienici interni | <input checked="" type="checkbox"/> | Impianto di riscaldamento | <input checked="" type="checkbox"/> |

**Funzioni insediative**

- |                                     |                                     |                                  |                          |
|-------------------------------------|-------------------------------------|----------------------------------|--------------------------|
| Fabbricato residenziale in uso      | <input checked="" type="checkbox"/> | Fabbricato residenziale dismesso | <input type="checkbox"/> |
| Fabbricato agricolo in uso          | <input type="checkbox"/>            | Fabbricato agricolo dismesso     | <input type="checkbox"/> |
| Fabbricato produttivo in uso        | <input type="checkbox"/>            | Fabbricato produttivo dismesso   | <input type="checkbox"/> |
| Fabbricato commerciale in uso       | <input type="checkbox"/>            | Fabbricato commerciale dismesso  | <input type="checkbox"/> |
| Fabbricato a destinazione ricettiva | <input type="checkbox"/>            | Fabbricato con altre funzioni    | <input type="checkbox"/> |

**Stato di conservazione**

- |                                    |                                     |  |                          |
|------------------------------------|-------------------------------------|--|--------------------------|
| Buone                              | <input checked="" type="checkbox"/> | Medie: necessità di manutenzione       | <input type="checkbox"/> |
| Cattive: necessità di risanamento  | <input type="checkbox"/>            | Pessime: necessità di ristrutturazione | <input type="checkbox"/> |
| Cantiere: edificio in manutenzione | <input type="checkbox"/>            |  |                          |

**RILIEVO DEGLI EDIFICI PRIVATI**

Inquadramento	DOVERA	SCHEDA n. 035
Fronti su strada	Lato est	

Lato nord			
FACCIATA/FRONTE	Facciata	Rivestimento	Intonaco
		Zoccolo	
		Serramenti	Alluminio
		Oscuranti	Griglie in legno
		Inferriate	Al piano terra
		Balconi	
	Ingressi	Pedonali	Carrai
	Portici	Struttura	
		Pavimento	
		Solaio	
	Degrado		
	Superfetazioni		
Elementi architettonici			
Grado di conservazione	Buono		

Lato est			
FACCIATA/FRONTE	Facciata	Rivestimento	Intonaco
		Zoccolo	
		Serramenti	Alluminio
		Oscuranti	Griglie in legno
		Inferriate	Al piano terra
		Balconi	
	Ingressi	Pedonali	1 Carrai
	Portici	Struttura	
		Pavimento	
		Solaio	
	Degrado		
	Superfetazioni		
Elementi architettonici			
Grado di conservazione	Buono		

**CATEGORIE DI INTERVENTO**

Ricostruzione con prescrizioni generali.	NO
Ristrutturazione con prescrizioni architettoniche.	SI
Ripristino architettonico.	NO
Risanamento e valorizzazione architettonica.	NO
Restauro architettonico.	NO

Lato sud		Scheda 040	
FACCIATA/FRONTE	Facciata	Rivestimento	
		Zoccolo	
		Serramenti	
		Oscuranti	
		Inferriate	
		Balconi	
	Ingressi	Pedonali	Carrai
	Portici	Struttura	
		Pavimento	
		Solaio	
	Degrado		
	Superfetazioni		
Elementi architettonici			
Grado di conservazione			

Lato ovest			
FACCIATA/FRONTE	Facciata	Rivestimento	
		Zoccolo	
		Serramenti	
		Oscuranti	
		Inferriate	
		Balconi	
	Ingressi	Pedonali	Carrai
	Portici	Struttura	
		Pavimento	
		Solaio	
	Degrado		
	Superfetazioni		
Elementi architettonici			
Grado di conservazione			

**PRESCRIZIONI RELATIVE ALL'INTERVENTO ED UTILIZZO AMMESSO**

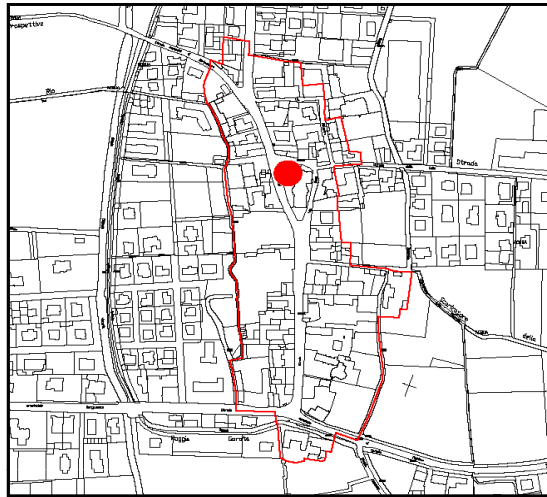
tav. M2 - destinazioni d'uso in ambito storico "Residenziale" art. 62 delle N.T.A.  
tav. M3 - categorie d'intervento in ambito storico art.64 lettera "b".



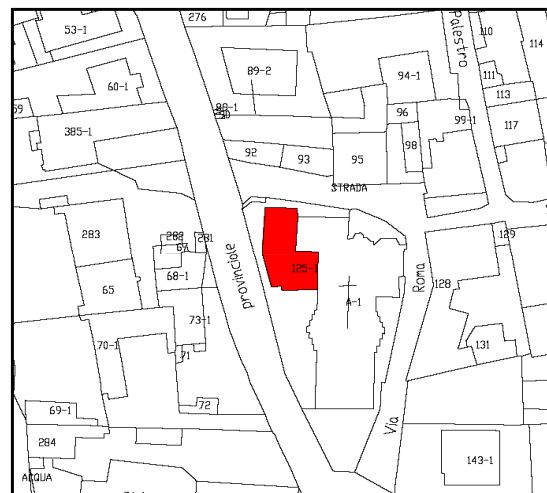
**SCHEDA EDIFICIO**

**INQUADRAMENTO**

Estratto fotogrammetrico



Estratto catastale



**RILIEVO FOTOGRAFICO**

Foto n. 1



Foto n. 2

N. piani fuori terra 1 **2** 3 4

**Elementi decorativi salienti**

- |                            |                          |                         |                          |
|----------------------------|--------------------------|-------------------------|--------------------------|
| Portali/contorni in pietra | <input type="checkbox"/> | Decorazioni in facciata | <input type="checkbox"/> |
| Portali/cancelli           | <input type="checkbox"/> | Muratura in pietra      | <input type="checkbox"/> |
| Loggiati                   | <input type="checkbox"/> | Muratura in mattoni     | <input type="checkbox"/> |
| Ballatoi                   | <input type="checkbox"/> | Edicole                 | <input type="checkbox"/> |
| Pozzi                      | <input type="checkbox"/> | Altro                   | <input type="checkbox"/> |

**Caratteri ambientali**

- |                   |                          |                |                          |
|-------------------|--------------------------|----------------|--------------------------|
| Giardini o parchi | <input type="checkbox"/> | Viale alberato | <input type="checkbox"/> |
| Affaccio al fiume | <input type="checkbox"/> | Altro          | <input type="checkbox"/> |

**Infrastrutture in dotazione**

- |                          |                                     |                           |                                     |
|--------------------------|-------------------------------------|---------------------------|-------------------------------------|
| Strada/corte asfaltata   | <input checked="" type="checkbox"/> | Strada/corte sterrata     | <input type="checkbox"/>            |
| Fognatura                | <input checked="" type="checkbox"/> | Acquedotto                | <input checked="" type="checkbox"/> |
| Elettricità              | <input checked="" type="checkbox"/> | Posto auto in corte       | <input type="checkbox"/>            |
| Posto auto esclusivo     | <input type="checkbox"/>            | Gas metano                | <input checked="" type="checkbox"/> |
| Illuminazione pubblica   | <input checked="" type="checkbox"/> | Telefono                  | <input checked="" type="checkbox"/> |
| Servizi igienici interni | <input checked="" type="checkbox"/> | Impianto di riscaldamento | <input checked="" type="checkbox"/> |

**Funzioni insediative**

- |                                     |                                     |                                  |                          |
|-------------------------------------|-------------------------------------|----------------------------------|--------------------------|
| Fabbricato residenziale in uso      | <input checked="" type="checkbox"/> | Fabbricato residenziale dismesso | <input type="checkbox"/> |
| Fabbricato agricolo in uso          | <input type="checkbox"/>            | Fabbricato agricolo dismesso     | <input type="checkbox"/> |
| Fabbricato produttivo in uso        | <input type="checkbox"/>            | Fabbricato produttivo dismesso   | <input type="checkbox"/> |
| Fabbricato commerciale in uso       | <input type="checkbox"/>            | Fabbricato commerciale dismesso  | <input type="checkbox"/> |
| Fabbricato a destinazione ricettiva | <input type="checkbox"/>            | Fabbricato con altre funzioni    | <input type="checkbox"/> |

**Stato di conservazione**

- |                                    |                                     |  |                          |
|------------------------------------|-------------------------------------|--|--------------------------|
| Buone                              | <input checked="" type="checkbox"/> | Medie: necessità di manutenzione       | <input type="checkbox"/> |
| Cattive: necessità di risanamento  | <input type="checkbox"/>            | Pessime: necessità di ristrutturazione | <input type="checkbox"/> |
| Cantiere: edificio in manutenzione | <input type="checkbox"/>            |  |                          |

**RILIEVO DEGLI EDIFICI PRIVATI**

Inquadramento	DOVERA	SCHEDA n. 036
Fronti su strada	Lato nord e ovest	

Lato nord			
FACCIATA/FRONTE	Facciata	Rivestimento	Intonaco
		Zoccolo	
		Serramenti	
		Oscuranti	
		Inferriate	Si
		Balconi	
	Ingressi	Pedonali	Carrai
	Portici	Struttura	
		Pavimento	
		Solaio	
	Degrado		
	Superfetazioni		
Elementi architettonici			
Grado di conservazione	Sufficiente		

Lato est		Scheda 037	
FACCIATA/FRONTE	Facciata	Rivestimento	
		Zoccolo	
		Serramenti	
		Oscuranti	
		Inferriate	
		Balconi	
	Ingressi	Pedonali	Carrai
	Portici	Struttura	
		Pavimento	
		Solaio	
	Degrado		
	Superfetazioni		
Elementi architettonici			
Grado di conservazione	Buono		

**CATEGORIE DI INTERVENTO**

Ricostruzione con prescrizioni generali.	NO
Ristrutturazione con prescrizioni architettoniche.	NO
Ripristino architettonico.	NO
Risanamento e valorizzazione architettonica.	NO
Restauro architettonico.	SI

Lato sud			
FACCIATA/FRONTE	Facciata	Rivestimento	Intonaco
		Zoccolo	
		Serramenti	
		Oscuranti	
		Inferriate	Si
		Balconi	
	Ingressi	Pedonali	Carrai
	Portici	Struttura	
		Pavimento	
		Solaio	
	Degrado		
	Superfetazioni		
Elementi architettonici			
Grado di conservazione	Sufficiente		

Lato ovest			
FACCIATA/FRONTE	Facciata	Rivestimento	Intonaco
		Zoccolo	
		Serramenti	
		Oscuranti	
		Inferriate	Si
		Balconi	
	Ingressi	Pedonali	1 Carrai
	Portici	Struttura	
		Pavimento	
		Solaio	
	Degrado		
	Superfetazioni		
Elementi architettonici			
Grado di conservazione	Sufficiente		

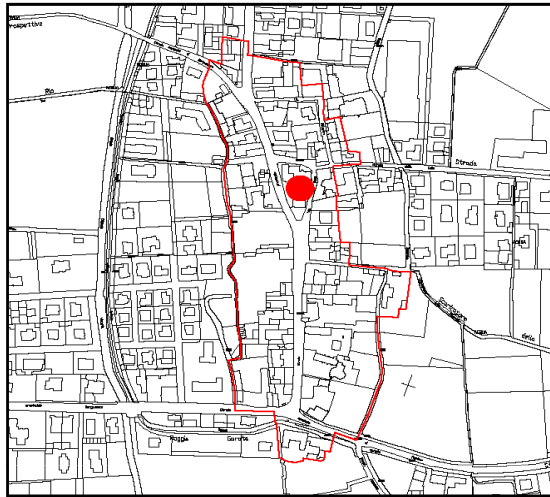
**PRESCRIZIONI RELATIVE ALL'INTERVENTO ED UTILIZZO AMMESSO**

tav. M2 - destinazioni d'uso in ambito storico "Residenziale" art. 62 delle N.T.A.  
tav. M3 - categorie d'intervento in ambito storico art.64 lettera "e".

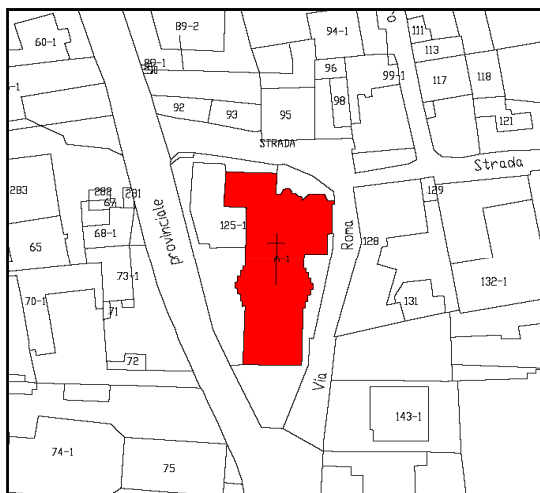
**SCHEDA EDIFICIO**

**INQUADRAMENTO**

Estratto fotogrammetrico



Estratto catastale



N. piani fuori terra      1   2   3   4

**Elementi decorativi salienti**

- |                            |                          |                         |                                     |
|----------------------------|--------------------------|-------------------------|-------------------------------------|
| Portali/contorni in pietra | <input type="checkbox"/> | Decorazioni in facciata | <input type="checkbox"/>            |
| Portali/cancelli           | <input type="checkbox"/> | Muratura in pietra      | <input type="checkbox"/>            |
| Loggiati                   | <input type="checkbox"/> | Muratura in mattoni     | <input checked="" type="checkbox"/> |
| Ballatoi                   | <input type="checkbox"/> | Edicole                 | <input type="checkbox"/>            |
| Pozzi                      | <input type="checkbox"/> | Altro                   | <input checked="" type="checkbox"/> |

**Caratteri ambientali**

- |                   |                          |                |                          |
|-------------------|--------------------------|----------------|--------------------------|
| Giardini o parchi | <input type="checkbox"/> | Viale alberato | <input type="checkbox"/> |
| Affaccio al fiume | <input type="checkbox"/> | Altro          | <input type="checkbox"/> |

**Infrastrutture in dotazione**

- |                          |                                     |                           |                                     |
|--------------------------|-------------------------------------|---------------------------|-------------------------------------|
| Strada/corte asfaltata   | <input checked="" type="checkbox"/> | Strada/corte sterrata     | <input type="checkbox"/>            |
| Fognatura                | <input type="checkbox"/>            | Acquedotto                | <input checked="" type="checkbox"/> |
| Elettricità              | <input checked="" type="checkbox"/> | Posto auto in corte       | <input type="checkbox"/>            |
| Posto auto esclusivo     | <input type="checkbox"/>            | Gas metano                | <input type="checkbox"/>            |
| Illuminazione pubblica   | <input checked="" type="checkbox"/> | Telefono                  | <input type="checkbox"/>            |
| Servizi igienici interni | <input type="checkbox"/>            | Impianto di riscaldamento | <input type="checkbox"/>            |

**Funzioni insediative**

- |                                     |                          |                                  |                                     |
|-------------------------------------|--------------------------|----------------------------------|-------------------------------------|
| Fabbricato residenziale in uso      | <input type="checkbox"/> | Fabbricato residenziale dismesso | <input type="checkbox"/>            |
| Fabbricato agricolo in uso          | <input type="checkbox"/> | Fabbricato agricolo dismesso     | <input type="checkbox"/>            |
| Fabbricato produttivo in uso        | <input type="checkbox"/> | Fabbricato produttivo dismesso   | <input type="checkbox"/>            |
| Fabbricato commerciale in uso       | <input type="checkbox"/> | Fabbricato commerciale dismesso  | <input type="checkbox"/>            |
| Fabbricato a destinazione ricettiva | <input type="checkbox"/> | Fabbricato con altre funzioni    | <input checked="" type="checkbox"/> |

**Stato di conservazione**

- |                                    |                          |  |                                     |
|------------------------------------|--------------------------|--|-------------------------------------|
| Buone                              | <input type="checkbox"/> | Medie: necessità di manutenzione       | <input checked="" type="checkbox"/> |
| Cattive: necessità di risanamento  | <input type="checkbox"/> | Pessime: necessità di ristrutturazione | <input type="checkbox"/>            |
| Cantiere: edificio in manutenzione | <input type="checkbox"/> |  |                                     |

**RILIEVO FOTOGRAFICO**

Foto n. 1



Foto n. 2



Foto n. 3



**RILIEVO DEGLI EDIFICI PRIVATI**

Inquadramento	DOVERA	SCHEDA n. 037
Fronti su strada	Tutti i lati	

Lato nord			
FACCIATA/FRONTE	Facciata	Rivestimento	Intonaco
		Zoccolo	
		Serramenti	Ferro
		Oscuranti	
		Inferriate	
		Balconi	
	Ingressi	Pedonali	Carrai
	Portici	Struttura	
		Pavimento	
		Solaio	
Degrado			
Superfetazioni			
Elementi architettonici			
Grado di conservazione	Discreto		

Lato est			
FACCIATA/FRONTE	Facciata	Rivestimento	Intonaco
		Zoccolo	
		Serramenti	Ferro
		Oscuranti	
		Inferriate	
		Balconi	
	Ingressi	Pedonali	1 Carrai
	Portici	Struttura	
		Pavimento	
		Solaio	
Degrado			
Superfetazioni			
Elementi architettonici			
Grado di conservazione	Discreto		

**CATEGORIE DI INTERVENTO**

Ricostruzione con prescrizioni generali.	NO
Ristrutturazione con prescrizioni architettoniche.	NO
Ripristino architettonico.	NO
Risanamento e valorizzazione architettonica.	NO
Restauro architettonico.	SI

Lato sud			
FACCIATA/FRONTE	Facciata	Rivestimento	Intonaco
		Zoccolo	
		Serramenti	Ferro
		Oscuranti	
		Inferriate	
		Balconi	
	Ingressi	Pedonali	1 Carrai
	Portici	Struttura	
		Pavimento	
		Solaio	
Degrado			
Superfetazioni			
Elementi architettonici			
Grado di conservazione	Discreto		

Lato ovest			
FACCIATA/FRONTE	Facciata	Rivestimento	Intonaco
		Zoccolo	
		Serramenti	Ferro
		Oscuranti	
		Inferriate	
		Balconi	
	Ingressi	Pedonali	Carrai
	Portici	Struttura	
		Pavimento	
		Solaio	
Degrado			
Superfetazioni			
Elementi architettonici			
Grado di conservazione	Discreto		

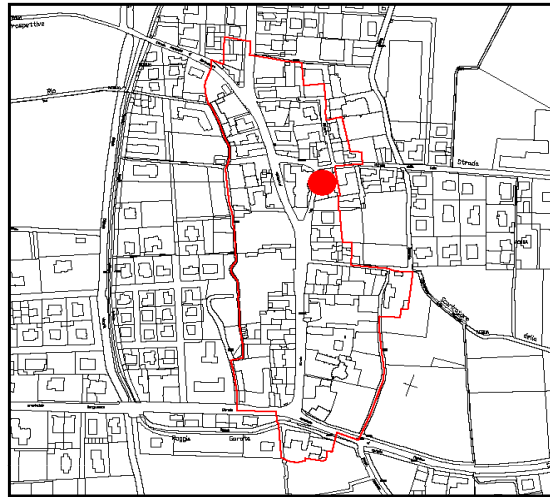
**PRESCRIZIONI RELATIVE ALL'INTERVENTO ED UTILIZZO AMMESSO**

tav. M2 - destinazioni d'uso in ambito storico "Residenziale" art. 62 delle N.T.A.  
tav. M3 - categorie d'intervento in ambito storico art.64 lettera "e".

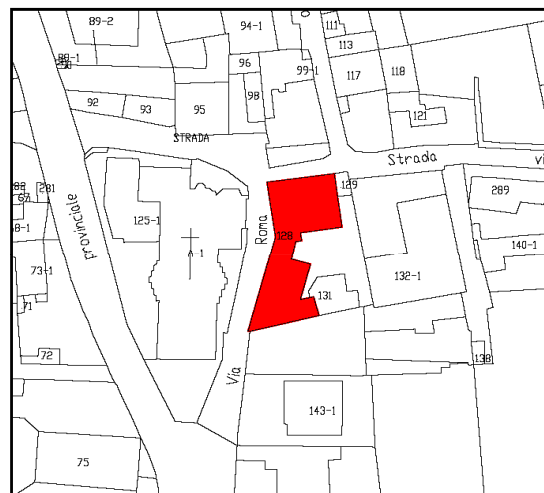
**SCHEDA EDIFICIO**

**INQUADRAMENTO**

Estratto fotogrammetrico



Estratto catastale



N. piani fuori terra 1 **2** 3 4

**Elementi decorativi salienti**

- |                            |                          |                         |                                     |
|----------------------------|--------------------------|-------------------------|-------------------------------------|
| Portali/contorni in pietra | <input type="checkbox"/> | Decorazioni in facciata | <input checked="" type="checkbox"/> |
| Portali/cancelli           | <input type="checkbox"/> | Muratura in pietra      | <input type="checkbox"/>            |
| Loggiati                   | <input type="checkbox"/> | Muratura in mattoni     | <input type="checkbox"/>            |
| Ballatoi                   | <input type="checkbox"/> | Edicole                 | <input type="checkbox"/>            |
| Pozzi                      | <input type="checkbox"/> | Altro                   | <input type="checkbox"/>            |

**Caratteri ambientali**

- |                   |                          |                |                          |
|-------------------|--------------------------|----------------|--------------------------|
| Giardini o parchi | <input type="checkbox"/> | Viale alberato | <input type="checkbox"/> |
| Affaccio al fiume | <input type="checkbox"/> | Altro          | <input type="checkbox"/> |

**Infrastrutture in dotazione**

- |                          |                                     |                           |                                     |
|--------------------------|-------------------------------------|---------------------------|-------------------------------------|
| Strada/corte asfaltata   | <input checked="" type="checkbox"/> | Strada/corte sterrata     | <input type="checkbox"/>            |
| Fognatura                | <input checked="" type="checkbox"/> | Acquedotto                | <input checked="" type="checkbox"/> |
| Elettricità              | <input checked="" type="checkbox"/> | Posto auto in corte       | <input checked="" type="checkbox"/> |
| Posto auto esclusivo     | <input checked="" type="checkbox"/> | Gas metano                | <input checked="" type="checkbox"/> |
| Illuminazione pubblica   | <input checked="" type="checkbox"/> | Telefono                  | <input checked="" type="checkbox"/> |
| Servizi igienici interni | <input checked="" type="checkbox"/> | Impianto di riscaldamento | <input checked="" type="checkbox"/> |

**Funzioni insediative**

- |                                     |                                     |                                  |                          |
|-------------------------------------|-------------------------------------|----------------------------------|--------------------------|
| Fabbricato residenziale in uso      | <input checked="" type="checkbox"/> | Fabbricato residenziale dismesso | <input type="checkbox"/> |
| Fabbricato agricolo in uso          | <input type="checkbox"/>            | Fabbricato agricolo dismesso     | <input type="checkbox"/> |
| Fabbricato produttivo in uso        | <input type="checkbox"/>            | Fabbricato produttivo dismesso   | <input type="checkbox"/> |
| Fabbricato commerciale in uso       | <input type="checkbox"/>            | Fabbricato commerciale dismesso  | <input type="checkbox"/> |
| Fabbricato a destinazione ricettiva | <input type="checkbox"/>            | Fabbricato con altre funzioni    | <input type="checkbox"/> |

**Stato di conservazione**

- |                                    |                                     |  |                          |
|------------------------------------|-------------------------------------|--|--------------------------|
| Buone                              | <input type="checkbox"/>            | Medie: necessità di manutenzione       | <input type="checkbox"/> |
| Cattive: necessità di risanamento  | <input checked="" type="checkbox"/> | Pessime: necessità di ristrutturazione | <input type="checkbox"/> |
| Cantiere: edificio in manutenzione | <input type="checkbox"/>            |  |                          |

**RILIEVO FOTOGRAFICO**

Foto n. 1



Foto n. 2



Foto n. 3



**RILIEVO DEGLI EDIFICI PRIVATI**

Inquadramento	DOVERA	SCHEDA n. 038
Fronti su strada	Lato nord e ovest	

Lato nord					
FACCIATA/FRONTE	Facciata	Rivestimento	Intonaco e muratura		
		Zoccolo			
		Serramenti	Legno		
		Oscuranti	Griglie in legno		
		Inferriate	Si		
		Balconi			
	Ingressi	Pedonali	1	Carrai	
	Portici	Struttura			
		Pavimento			
		Solaio			
	Degrado				
	Superfetazioni				
Elementi architettonici					
Grado di conservazione	Cattivo				

Lato est		Corte interna			
FACCIATA/FRONTE	Facciata	Rivestimento	Intonaco		
		Zoccolo			
		Serramenti	Legno		
		Oscuranti	Griglie in legno e tapparelle		
		Inferriate	Si		
		Balconi			
	Ingressi	Pedonali		Carrai	
	Portici	Struttura			
		Pavimento			
		Solaio			
	Degrado				
	Superfetazioni				
Elementi architettonici					
Grado di conservazione	Cattivo				

**CATEGORIE DI INTERVENTO**

Ricostruzione con prescrizioni generali.	NO
Ristrutturazione con prescrizioni architettoniche.	SI
Ripristino architettonico.	NO
Risanamento e valorizzazione architettonica.	NO
Restauro architettonico.	NO

Lato sud					
FACCIATA/FRONTE	Facciata	Rivestimento	Intonaco		
		Zoccolo			
		Serramenti	Legno		
		Oscuranti	Griglie in legno e tapparelle		
		Inferriate	Si		
		Balconi			
	Ingressi	Pedonali	3	Carrai	
	Portici	Struttura	Pilastri in muratura		
		Pavimento			
		Solaio			
	Degrado				
	Superfetazioni				
Elementi architettonici					
Grado di conservazione	Cattivo				

Lato ovest					
FACCIATA/FRONTE	Facciata	Rivestimento	Intonaco		
		Zoccolo			
		Serramenti	Legno		
		Oscuranti	Griglie in legno e tapparelle		
		Inferriate	Si		
		Balconi			
	Ingressi	Pedonali	2	Carrai	1
	Portici	Struttura			
		Pavimento			
		Solaio			
	Degrado				
	Superfetazioni				
Elementi architettonici					
Grado di conservazione	Cattivo				

**PRESCRIZIONI RELATIVE ALL'INTERVENTO ED UTILIZZO AMMESSO**

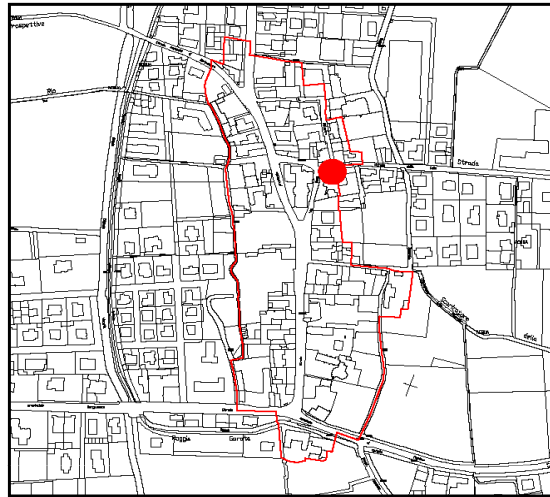
tav. M2 - destinazioni d'uso in ambito storico "Residenziale" art. 62 delle N.T.A.  
tav. M3 - categorie d'intervento in ambito storico art.64 lettera "b".



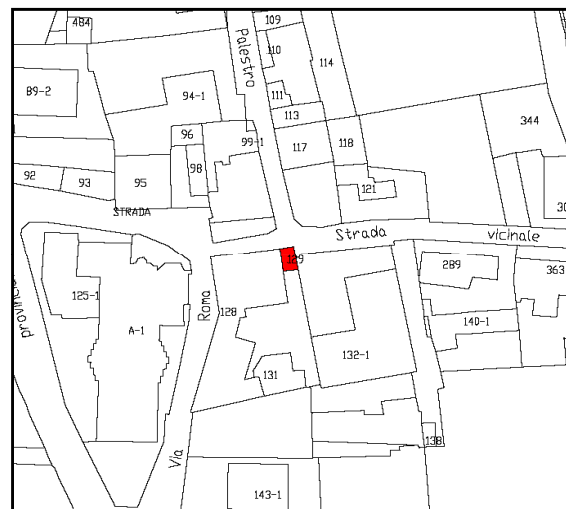
**SCHEDA EDIFICIO**

**INQUADRAMENTO**

Estratto fotogrammetrico



Estratto catastale



N. piani fuori terra **1** 2 3 4

**Elementi decorativi salienti**

- Portali/contorni in pietra
- Portali/cancelli
- Loggiati
- Ballatoi
- Pozzi

**Caratteri ambientali**

- Giardini o parchi
- Affaccio al fiume

**Infrastrutture in dotazione**

- Strada/corte asfaltata
- Fognatura
- Elettricità
- Posto auto esclusivo
- Illuminazione pubblica
- Servizi igienici interni

**Funzioni insediative**

- Fabbricato residenziale in uso
- Fabbricato agricolo in uso
- Fabbricato produttivo in uso
- Fabbricato commerciale in uso
- Fabbricato a destinazione ricettiva

**Stato di conservazione**

- Buone
- Cattive: necessità di risanamento
- Cantiere: edificio in manutenzione

- Decorazioni in facciata
- Muratura in pietra
- Muratura in mattoni
- Edicole
- Altro

- Viale alberato
- Altro

- Strada/corte sterrata
- Acquedotto
- Posto auto in corte
- Gas metano
- Telefono
- Impianto di riscaldamento

- Fabbricato residenziale dismesso
- Fabbricato agricolo dismesso
- Fabbricato produttivo dismesso
- Fabbricato commerciale dismesso
- Fabbricato con altre funzioni

- Medie: necessità di manutenzione
- Pessime: necessità di ristrutturazione

**RILIEVO FOTOGRAFICO**

Foto n. 1



Foto n. 2





**RILIEVO DEGLI EDIFICI PRIVATI**

Inquadramento	DOVERA	SCHEDA n. 039
Fronti su strada	Da corte interna	

Lato nord				
FACCIATA/FRONTE	Facciata	Rivestimento	Muratura a vista	
		Zoccolo		
		Serramenti	Legno	
		Oscuranti		
		Inferriate		
		Balconi		
	Ingressi	Pedonali	1	Carrai
	Portici	Struttura		
		Pavimento		
		Solaio		
	Degrado			
	Superfetazioni			
Elementi architettonici				
Grado di conservazione	Cattivo			

Lato est				
FACCIATA/FRONTE	Facciata	Rivestimento	Muratura a vista	
		Zoccolo		
		Serramenti		
		Oscuranti		
		Inferriate		
		Balconi		
	Ingressi	Pedonali		Carrai
	Portici	Struttura		
		Pavimento		
		Solaio		
	Degrado			
	Superfetazioni			
Elementi architettonici				
Grado di conservazione	Cattivo			

**CATEGORIE DI INTERVENTO**

Ricostruzione con prescrizioni generali.	SI
Ristrutturazione con prescrizioni architettoniche.	NO
Ripristino architettonico.	NO
Risanamento e valorizzazione architettonica.	NO
Restauro architettonico.	NO

Lato sud				
FACCIATA/FRONTE	Facciata	Rivestimento	Intonaco	
		Zoccolo		
		Serramenti	Legno	
		Oscuranti		
		Inferriate		
		Balconi		
	Ingressi	Pedonali	1	Carrai
	Portici	Struttura		
		Pavimento		
		Solaio		
	Degrado			
	Superfetazioni			
Elementi architettonici				
Grado di conservazione	Cattivo			

Lato ovest				
Scheda 038				
FACCIATA/FRONTE	Facciata	Rivestimento		
		Zoccolo		
		Serramenti		
		Oscuranti		
		Inferriate		
		Balconi		
	Ingressi	Pedonali		Carrai
	Portici	Struttura		
		Pavimento		
		Solaio		
	Degrado			
	Superfetazioni			
Elementi architettonici				
Grado di conservazione				

**PRESCRIZIONI RELATIVE ALL'INTERVENTO ED UTILIZZO AMMESSO**

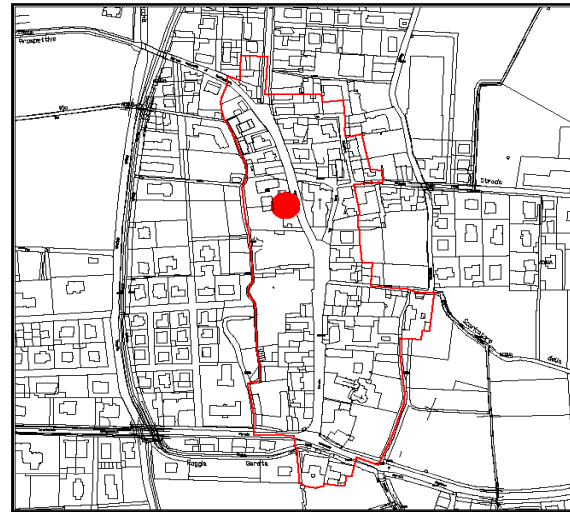
tav. M2 - destinazioni d'uso in ambito storico "Residenziale" art. 62 delle N.T.A.  
tav. M3 - categorie d'intervento in ambito storico art.64 lettera "a".

**SCHEDA EDIFICIO**

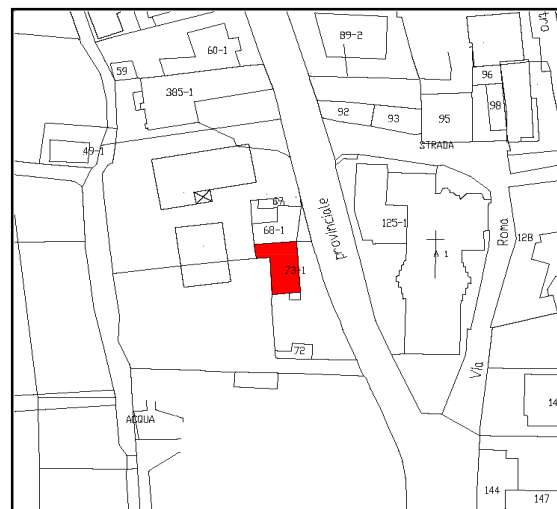
**INQUADRAMENTO**

**RILIEVO FOTOGRAFICO**

Estratto fotogrammetrico



Estratto catastale



N. piani fuori terra 1 **2** 3 4

**Elementi decorativi salienti**

- Portali/contorni in pietra
- Portali/cancelli
- Loggiati
- Ballatoi
- Pozzi

- 
- 
- 
- 
- 

- Decorazioni in facciata
- Muratura in pietra
- Muratura in mattoni
- Edicole
- Altro

- 
- 
- 
- 
- 

**Caratteri ambientali**

- Giardini o parchi
- Affaccio al fiume

- 
- 

- Viale alberato
- Altro

- 
- 

**Infrastrutture in dotazione**

- Strada/corte asfaltata
- Fognatura
- Elettricità
- Posto auto esclusivo
- Illuminazione pubblica
- Servizi igienici interni

- 
- 
- 
- 
- 
- 

- Strada/corte sterrata
- Acquedotto
- Posto auto in corte
- Gas metano
- Telefono
- Impianto di riscaldamento

- 
- 
- 
- 
- 
- 

**Funzioni insediative**

- Fabbricato residenziale in uso
- Fabbricato agricolo in uso
- Fabbricato produttivo in uso
- Fabbricato commerciale in uso
- Fabbricato a destinazione ricettiva

- 
- 
- 
- 
- 

- Fabbricato residenziale dismesso
- Fabbricato agricolo dismesso
- Fabbricato produttivo dismesso
- Fabbricato commerciale dismesso
- Fabbricato con altre funzioni

- 
- 
- 
- 
- 

**Stato di conservazione**

- Buone
- Cattive: necessità di risanamento
- Cantiere: edificio in manutenzione

- 
- 
- 

- Medie: necessità di manutenzione
- Pessime: necessità di ristrutturazione

- 
- 

Foto n. 1



Foto n. 2

**RILIEVO DEGLI EDIFICI PRIVATI**

Inquadramento	DOVERA	SCHEDA n. 040
Fronti su strada	Est	

Lato nord		Scheda 035		
FACCIATA/FRONTE	Facciata	Rivestimento		
		Zoccolo		
		Serramenti		
		Oscuranti		
		Inferriate		
		Balconi		
	Ingressi	Pedonali	1	Carrai
	Portici	Struttura		
		Pavimento		
		Solaio		
	Degrado			
	Superfetazioni			
Elementi architettonici				
Grado di conservazione				

Lato est				
FACCIATA/FRONTE	Facciata	Rivestimento	Intonaco	
		Zoccolo		
		Serramenti	Legno	
		Oscuranti	Griglie in legno	
		Inferriate		
		Balconi		
	Ingressi	Pedonali	1	Carrai
	Portici	Struttura		
		Pavimento		
		Solaio		
	Degrado			
	Superfetazioni			
Elementi architettonici				
Grado di conservazione		Buono		

**CATEGORIE DI INTERVENTO**

Ricostruzione con prescrizioni generali.	NO
Ristrutturazione con prescrizioni architettoniche.	SI
Ripristino architettonico.	NO
Risanamento e valorizzazione architettonica.	NO
Restauro architettonico.	NO

Lato sud				
FACCIATA/FRONTE	Facciata	Rivestimento	Intonaco	
		Zoccolo		
		Serramenti	Legno	
		Oscuranti	Griglie in legno	
		Inferriate		
		Balconi		
	Ingressi	Pedonali	1	Carrai
	Portici	Struttura		
		Pavimento		
		Solaio		
	Degrado			
	Superfetazioni			
Elementi architettonici				
Grado di conservazione		Buono		

Lato ovest				
FACCIATA/FRONTE	Facciata	Rivestimento	Intonaco	
		Zoccolo		
		Serramenti		
		Oscuranti		
		Inferriate		
		Balconi		
	Ingressi	Pedonali	1	Carrai
	Portici	Struttura		
		Pavimento		
		Solaio		
	Degrado			
	Superfetazioni			
Elementi architettonici				
Grado di conservazione		Buono		

**PRESCRIZIONI RELATIVE ALL'INTERVENTO ED UTILIZZO AMMESSO**

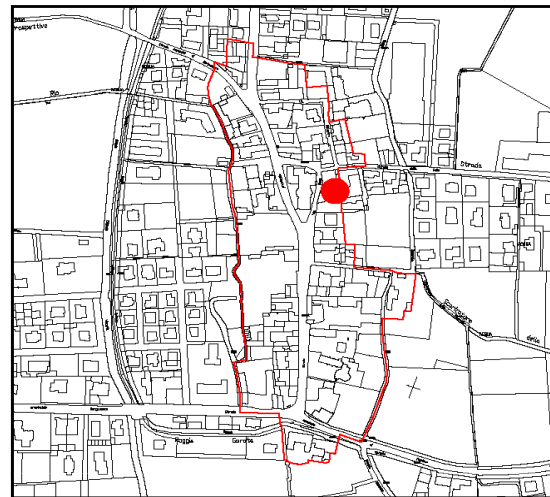
tav. M2 - destinazioni d'uso in ambito storico "Residenziale" art. 62 delle N.T.A.  
tav. M3 - categorie d'intervento in ambito storico art.64 lettera "b".

**SCHEDA EDIFICIO**

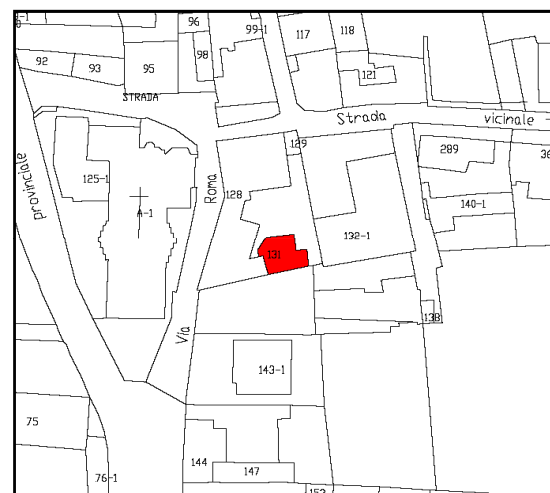
**INQUADRAMENTO**

**RILIEVO FOTOGRAFICO**

Estratto fotogrammetrico



Estratto catastale



N. piani fuori terra 1 **2** 3 4

**Elementi decorativi salienti**

- Portali/contorni in pietra
- Portali/cancelli
- Loggiati
- Ballatoi
- Pozzi

**Caratteri ambientali**

- Giardini o parchi
- Affaccio al fiume

**Infrastrutture in dotazione**

- Strada/corte asfaltata
- Fognatura
- Elettricità
- Posto auto esclusivo
- Illuminazione pubblica
- Servizi igienici interni

**Funzioni insediative**

- Fabbricato residenziale in uso
- Fabbricato agricolo in uso
- Fabbricato produttivo in uso
- Fabbricato commerciale in uso
- Fabbricato a destinazione ricettiva

**Stato di conservazione**

- Buone
- Cattive: necessità di risanamento
- Cantiere: edificio in manutenzione

- Decorazioni in facciata
- Muratura in pietra
- Muratura in mattoni
- Edicole
- Altro

- Viale alberato
- Altro

- Strada/corte sterrata
- Acquedotto
- Posto auto in corte
- Gas metano
- Telefono
- Impianto di riscaldamento

- Fabbricato residenziale dismesso
- Fabbricato agricolo dismesso
- Fabbricato produttivo dismesso
- Fabbricato commerciale dismesso
- Fabbricato con altre funzioni

- Medie: necessità di manutenzione
- Pessime: necessità di ristrutturazione

Foto n. 1



Foto n. 2



**RILIEVO DEGLI EDIFICI PRIVATI**

Inquadramento	DOVERA	SCHEDA n. 041
Fronti su strada	Lato est	

Lato nord				
FACCIATA/FRONTE	Facciata	Rivestimento	Intonaco e muratura	
		Zoccolo		
		Serramenti		
		Oscuranti		
		Inferriate		
		Balconi		
	Ingressi	Pedonali	Carrai	
	Portici	Struttura		
		Pavimento		
		Solaio		
Degrado	Intonaco mancante o ammalorato			
Superfetazioni				
Elementi architettonici	Torre circolare			
Grado di conservazione	Cattivo			

Lato est				
FACCIATA/FRONTE	Facciata	Rivestimento	Intonaco e muratura	
		Zoccolo		
		Serramenti		
		Oscuranti		
		Inferriate		
		Balconi		
	Ingressi	Pedonali	Carrai	
	Portici	Struttura		
		Pavimento		
		Solaio		
Degrado	Intonaco mancante o ammalorato			
Superfetazioni				
Elementi architettonici				
Grado di conservazione	Cattivo			

**CATEGORIE DI INTERVENTO**

Ricostruzione con prescrizioni generali.	NO
Ristrutturazione con prescrizioni architettoniche.	NO
Ripristino architettonico.	SI
Risanamento e valorizzazione architettonica.	NO
Restauro architettonico.	NO

Lato sud				
FACCIATA/FRONTE	Facciata	Rivestimento	Intonaco	
		Zoccolo		
		Serramenti	Legno	
		Oscuranti	Griglie in legno o venezina	
		Inferriate		
		Balconi		
	Ingressi	Pedonali	Carrai	
	Portici	Struttura		
		Pavimento		
		Solaio		
Degrado				
Superfetazioni				
Elementi architettonici				
Grado di conservazione	Cattivo			

Lato ovest Scheda 038				
FACCIATA/FRONTE	Facciata	Rivestimento		
		Zoccolo		
		Serramenti		
		Oscuranti		
		Inferriate		
		Balconi		
	Ingressi	Pedonali	Carrai	
	Portici	Struttura		
		Pavimento		
		Solaio		
Degrado				
Superfetazioni				
Elementi architettonici				
Grado di conservazione				

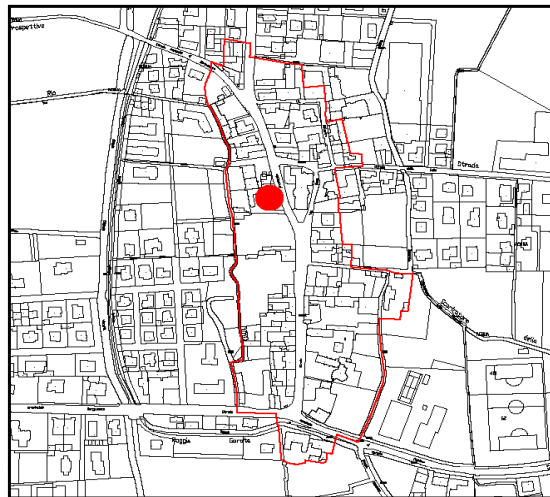
**PRESCRIZIONI RELATIVE ALL'INTERVENTO ED UTILIZZO AMMESSO**

tav. M2 - destinazioni d'uso in ambito storico "Residenziale" art. 62 delle N.T.A.  
tav. M3 - categorie d'intervento in ambito storico art.64 lettera "c".

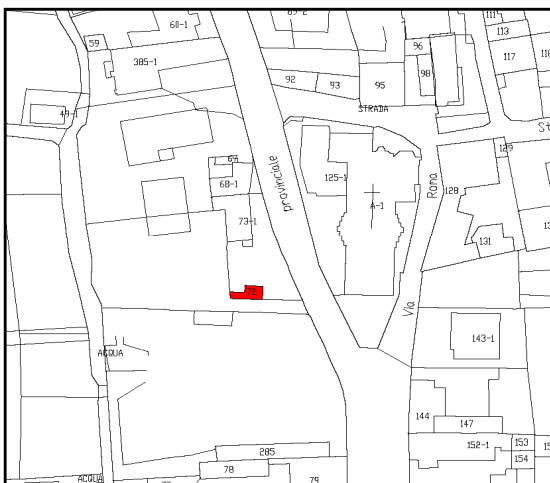
**SCHEDA EDIFICIO**

**INQUADRAMENTO**

Estratto fotogrammetrico



Estratto catastale



N. piani fuori terra 1 **2** 3 4

**Elementi decorativi salienti**

- Portali/contorni in pietra
- Portali/cancelli
- Loggiati
- Ballatoi
- Pozzi

**Caratteri ambientali**

- Giardini o parchi
- Affaccio al fiume

**Infrastrutture in dotazione**

- Strada/corte asfaltata
- Fognatura
- Elettricità
- Posto auto esclusivo
- Illuminazione pubblica
- Servizi igienici interni

**Funzioni insediative**

- Fabbricato residenziale in uso
- Fabbricato agricolo in uso
- Fabbricato produttivo in uso
- Fabbricato commerciale in uso
- Fabbricato a destinazione ricettiva

**Stato di conservazione**

- Buone
- Cattive: necessità di risanamento
- Cantiere: edificio in manutenzione

- Decorazioni in facciata
- Muratura in pietra
- Muratura in mattoni
- Edicole
- Altro

- Viale alberato
- Altro

- Strada/corte sterrata
- Acquedotto
- Posto auto in corte
- Gas metano
- Telefono
- Impianto di riscaldamento

- Fabbricato residenziale dismesso
- Fabbricato agricolo dismesso
- Fabbricato produttivo dismesso
- Fabbricato commerciale dismesso
- Fabbricato con altre funzioni

- Medie: necessità di manutenzione
- Pessime: necessità di ristrutturazione

**RILIEVO FOTOGRAFICO**

Foto n. 1



Foto n. 2



**RILIEVO DEGLI EDIFICI PRIVATI**

Inquadramento	DOVERA	SCHEDA n. 042
Fronti su strada	Lato est	

Lato nord				
FACCIATA/FRONTE	Facciata	Rivestimento	Muratura a vista	
		Zoccolo		
		Serramenti		
		Oscuranti		
		Inferriate		
		Balconi		
	Ingressi	Pedonali	Carrai	
	Portici	Struttura		
		Pavimento		
		Solaio		
Degrado				
Superfetazioni				
Elementi architettonici				
Grado di conservazione	Cattivo			

Lato est				
FACCIATA/FRONTE	Facciata	Rivestimento	Muratura a vista	
		Zoccolo		
		Serramenti		
		Oscuranti		
		Inferriate		
		Balconi		
	Ingressi	Pedonali	Carrai	
	Portici	Struttura		
		Pavimento		
		Solaio		
Degrado				
Superfetazioni				
Elementi architettonici				
Grado di conservazione	Cattivo			

**CATEGORIE DI INTERVENTO**

Ricostruzione con prescrizioni generali.	NO
Ristrutturazione con prescrizioni architettoniche.	NO
Ripristino architettonico.	NO
Risanamento e valorizzazione architettonica.	SI
Restauro architettonico.	NO

Lato sud				
FACCIATA/FRONTE	Facciata	Rivestimento	Muratura a vista	
		Zoccolo		
		Serramenti		
		Oscuranti		
		Inferriate		
		Balconi		
	Ingressi	Pedonali	Carrai	
	Portici	Struttura		
		Pavimento		
		Solaio		
Degrado				
Superfetazioni				
Elementi architettonici				
Grado di conservazione				

Lato ovest				
FACCIATA/FRONTE	Facciata	Rivestimento	Muratura a vista	
		Zoccolo		
		Serramenti		
		Oscuranti		
		Inferriate		
		Balconi		
	Ingressi	Pedonali	Carrai	
	Portici	Struttura		
		Pavimento		
		Solaio		
Degrado				
Superfetazioni				
Elementi architettonici				
Grado di conservazione	Cattivo			

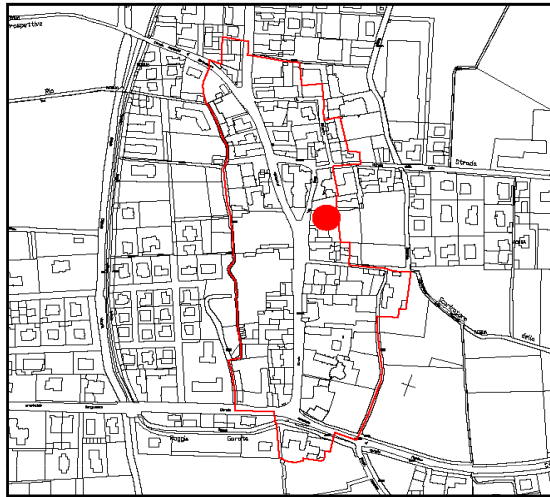
**PRESCRIZIONI RELATIVE ALL'INTERVENTO ED UTILIZZO AMMESSO**

tav. M2 - destinazioni d'uso in ambito storico "Residenziale" art. 62 delle N.T.A.  
tav. M3 - categorie d'intervento in ambito storico art.64 lettera "d".

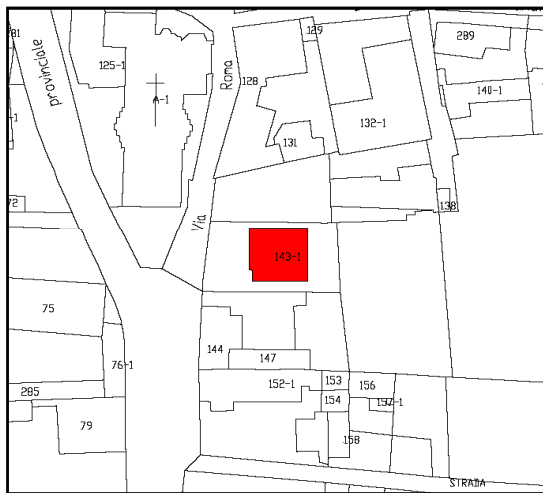
**SCHEDA EDIFICIO**

**INQUADRAMENTO**

Estratto fotogrammetrico



Estratto catastale



N. piani fuori terra 1 **2** 3 4

**Elementi decorativi salienti**

- Portali/contorni in pietra
- Portali/cancelli
- Loggiati
- Ballatoi
- Pozzi

**Caratteri ambientali**

- Giardini o parchi
- Affaccio al fiume

**Infrastrutture in dotazione**

- Strada/corte asfaltata
- Fognatura
- Elettricità
- Posto auto esclusivo
- Illuminazione pubblica
- Servizi igienici interni

**Funzioni insediative**

- Fabbricato residenziale in uso
- Fabbricato agricolo in uso
- Fabbricato produttivo in uso
- Fabbricato commerciale in uso
- Fabbricato a destinazione ricettiva

**Stato di conservazione**

- Buone
- Cattive: necessità di risanamento
- Cantiere: edificio in manutenzione

- Decorazioni in facciata
- Muratura in pietra
- Muratura in mattoni
- Edicole
- Altro

- Viale alberato
- Altro

- Strada/corte sterrata
- Acquedotto
- Posto auto in corte
- Gas metano
- Telefono
- Impianto di riscaldamento

- Fabbricato residenziale dismesso
- Fabbricato agricolo dismesso
- Fabbricato produttivo dismesso
- Fabbricato commerciale dismesso
- Fabbricato con altre funzioni

- Medie: necessità di manutenzione
- Pessime: necessità di ristrutturazione

**RILIEVO FOTOGRAFICO**

Foto n. 1



Foto n. 2





**RILIEVO DEGLI EDIFICI PRIVATI**

Inquadramento	DOVERA	SCHEDA n. 043
Fronti su strada	Lato ovest	

Lato nord				
FACCIATA/FRONTE	Facciata	Rivestimento		
		Zoccolo		
		Serramenti		
		Oscuranti		
		Inferriate		
		Balconi		
	Ingressi	Pedonali	Carrai	
	Portici	Struttura		
		Pavimento		
		Solaio		
	Degrado			
	Superfetazioni			
Elementi architettonici				
Grado di conservazione				

Lato est				
FACCIATA/FRONTE	Facciata	Rivestimento		
		Zoccolo		
		Serramenti		
		Oscuranti		
		Inferriate		
		Balconi		
	Ingressi	Pedonali	Carrai	
	Portici	Struttura		
		Pavimento		
		Solaio		
	Degrado			
	Superfetazioni			
Elementi architettonici				
Grado di conservazione	Buono			

**CATEGORIE DI INTERVENTO**

Ricostruzione con prescrizioni generali.	SI
Ristrutturazione con prescrizioni architettoniche.	NO
Ripristino architettonico.	NO
Risanamento e valorizzazione architettonica.	NO
Restauro architettonico.	NO

Lato sud				
FACCIATA/FRONTE	Facciata	Rivestimento		
		Zoccolo		
		Serramenti		
		Oscuranti		
		Inferriate		
		Balconi		
	Ingressi	Pedonali	Carrai	
	Portici	Struttura		
		Pavimento		
		Solaio		
	Degrado			
	Superfetazioni			
Elementi architettonici				
Grado di conservazione				

Lato ovest				
FACCIATA/FRONTE	Facciata	Rivestimento		
		Zoccolo		
		Serramenti		
		Oscuranti		
		Inferriate		
		Balconi		
	Ingressi	Pedonali	Carrai	
	Portici	Struttura		
		Pavimento		
		Solaio		
	Degrado			
	Superfetazioni			
Elementi architettonici				
Grado di conservazione				

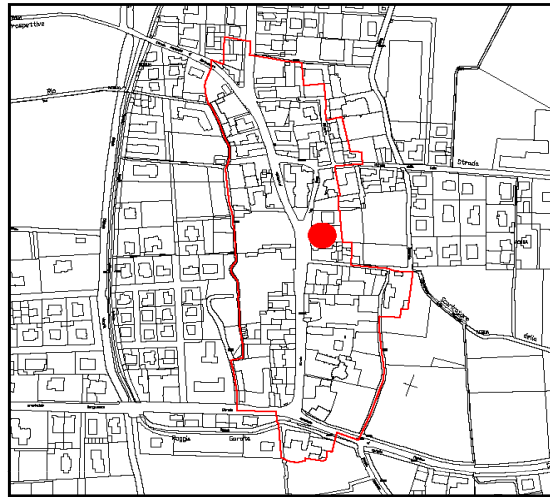
**PRESCRIZIONI RELATIVE ALL'INTERVENTO ED UTILIZZO AMMESSO**

tav. M2 - destinazioni d'uso in ambito storico "Residenziale" art. 62 delle N.T.A.  
tav. M3 - categorie d'intervento in ambito storico art.64 lettera "a".

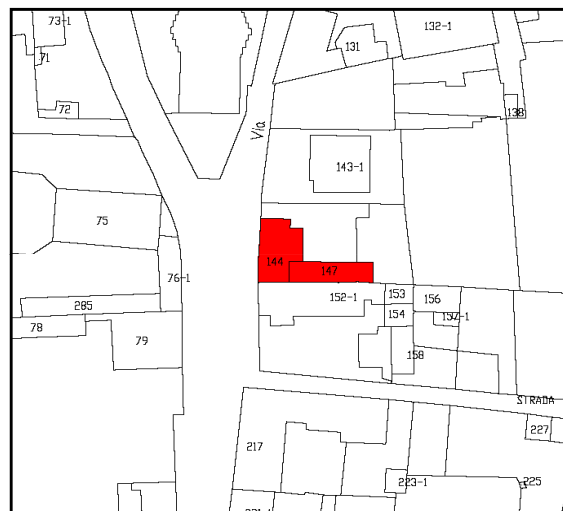
**SCHEDA EDIFICIO**

**INQUADRAMENTO**

Estratto fotogrammetrico



Estratto catastale



N. piani fuori terra 1 **2** 3 4

**Elementi decorativi salienti**

- Portali/contorni in pietra
- Portali/cancelli
- Loggiati
- Ballatoi
- Pozzi

- 
- 
- 
- 
- 

- Decorazioni in facciata
- Muratura in pietra
- Muratura in mattoni
- Edicole
- Altro

- 
- 
- 
- 
- 

**Caratteri ambientali**

- Giardini o parchi
- Affaccio al fiume

- 
- 

- Viale alberato
- Altro

- 
- 

**Infrastrutture in dotazione**

- Strada/corte asfaltata
- Fognatura
- Elettricità
- Posto auto esclusivo
- Illuminazione pubblica
- Servizi igienici interni

- 
- 
- 
- 
- 
- 

- Strada/corte sterrata
- Acquedotto
- Posto auto in corte
- Gas metano
- Telefono
- Impianto di riscaldamento

- 
- 
- 
- 
- 
- 

**Funzioni insediative**

- Fabbricato residenziale in uso
- Fabbricato agricolo in uso
- Fabbricato produttivo in uso
- Fabbricato commerciale in uso
- Fabbricato a destinazione ricettiva

- 
- 
- 
- 
- 

- Fabbricato residenziale dismesso
- Fabbricato agricolo dismesso
- Fabbricato produttivo dismesso
- Fabbricato commerciale dismesso
- Fabbricato con altre funzioni

- 
- 
- 
- 
- 

**Stato di conservazione**

- Buone
- Cattive: necessità di risanamento
- Cantiere: edificio in manutenzione

- 
- 
- 

- Medie: necessità di manutenzione
- Pessime: necessità di ristrutturazione

- 
- 

**RILIEVO FOTOGRAFICO**

Foto n. 1



Foto n. 2

**RILIEVO DEGLI EDIFICI PRIVATI**

Inquadramento	DOVERA	SCHEDA n. 044
Fronti su strada	Lato ovest	

Lato nord		Scheda 046		
FACCIATA/FRONTE	Facciata	Rivestimento	Intonaco	
		Zoccolo		
		Serramenti		
		Oscuranti		
		Inferriate		
		Balconi		
	Ingressi	Pedonali	Carrai	
	Portici	Struttura		
		Pavimento		
		Solaio		
	Degrado			
	Superfetazioni			
Elementi architettonici				
Grado di conservazione	Buono			

Lato est		Scheda 046		
FACCIATA/FRONTE	Facciata	Rivestimento	Intonaco	
		Zoccolo		
		Serramenti		
		Oscuranti		
		Inferriate		
		Balconi		
	Ingressi	Pedonali	Carrai	
	Portici	Struttura		
		Pavimento		
		Solaio		
	Degrado			
	Superfetazioni			
Elementi architettonici				
Grado di conservazione	Buono			

**CATEGORIE DI INTERVENTO**

Ricostruzione con prescrizioni generali.	NO
Ristrutturazione con prescrizioni architettoniche.	SI
Ripristino architettonico.	NO
Risanamento e valorizzazione architettonica.	NO
Restauro architettonico.	NO

Lato sud		Scheda 046		
FACCIATA/FRONTE	Facciata	Rivestimento	Intonaco	
		Zoccolo		
		Serramenti		
		Oscuranti		
		Inferriate		
		Balconi		
	Ingressi	Pedonali	Carrai	
	Portici	Struttura		
		Pavimento		
		Solaio		
	Degrado			
	Superfetazioni			
Elementi architettonici				
Grado di conservazione	Buono			

Lato ovest		Scheda 046			
FACCIATA/FRONTE	Facciata	Rivestimento	Intonaco		
		Zoccolo			
		Serramenti			
		Oscuranti	Legno		
		Inferriate	Si		
		Balconi			
	Ingressi	Pedonali	2	Carrai	1
	Portici	Struttura			
		Pavimento			
		Solaio			
	Degrado				
	Superfetazioni				
Elementi architettonici					
Grado di conservazione	Buono				

**PRESCRIZIONI RELATIVE ALL'INTERVENTO ED UTILIZZO AMMESSO**

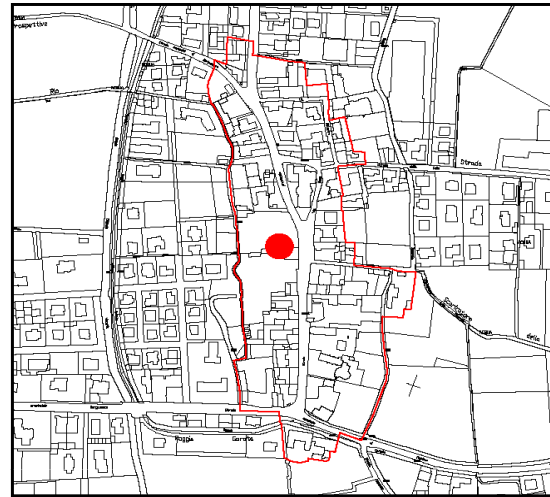
tav. M2 - destinazioni d'uso in ambito storico "Residenziale" art. 62 delle N.T.A.  
tav. M3 - categorie d'intervento in ambito storico art.64 lettera "b".



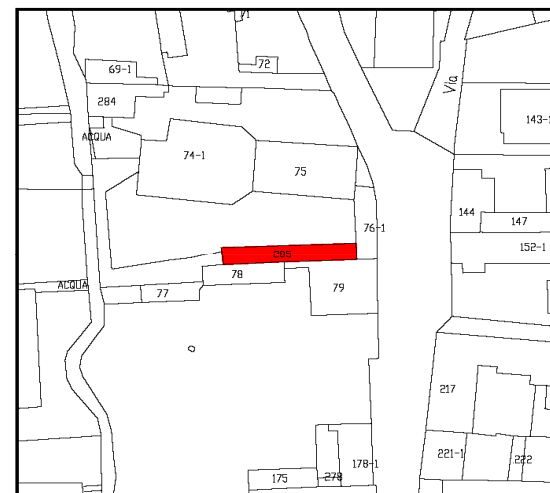
**SCHEDA EDIFICIO**

**INQUADRAMENTO**

Estratto fotogrammetrico



Estratto catastale



N. piani fuori terra 1 **2** 3 4

**Elementi decorativi salienti**

- Portali/contorni in pietra
- Portali/cancelli
- Loggiati
- Ballatoi
- Pozzi

- 
- 
- 
- 
- 

- Decorazioni in facciata
- Muratura in pietra
- Muratura in mattoni
- Edicole
- Altro

- 
- 
- 
- 
- 

**Caratteri ambientali**

- Giardini o parchi
- Affaccio al fiume

- 
- 

- Viale alberato
- Altro

- 
- 

**Infrastrutture in dotazione**

- Strada/corte asfaltata
- Fognatura
- Elettricità
- Posto auto esclusivo
- Illuminazione pubblica
- Servizi igienici interni

- 
- 
- 
- 
- 
- 

- Strada/corte sterrata
- Acquedotto
- Posto auto in corte
- Gas metano
- Telefono
- Impianto di riscaldamento

- 
- 
- 
- 
- 
- 

**Funzioni insediative**

- Fabbricato residenziale in uso
- Fabbricato agricolo in uso
- Fabbricato produttivo in uso
- Fabbricato commerciale in uso
- Fabbricato a destinazione ricettiva

- 
- 
- 
- 
- 

- Fabbricato residenziale dismesso
- Fabbricato agricolo dismesso
- Fabbricato produttivo dismesso
- Fabbricato commerciale dismesso
- Fabbricato con altre funzioni

- 
- 
- 
- 
- 

**Stato di conservazione**

- Buone
- Cattive: necessità di risanamento
- Cantiere: edificio in manutenzione

- 
- 
- 

- Medie: necessità di manutenzione
- Pessime: necessità di ristrutturazione

- 
- 

**RILIEVO FOTOGRAFICO**

Foto n. 1



Foto n. 2

**RILIEVO DEGLI EDIFICI PRIVATI**

Inquadramento	DOVERA	SCHEDA n. 045
Fronti su strada	Da corte interna	

Lato nord		Scheda 50-51	
FACCIATA/FRONTE	Facciata	Rivestimento	Intonaco
		Zoccolo	
		Serramenti	
		Oscuranti	
		Inferriate	
		Balconi	
	Ingressi	Pedonali	Carrai
	Portici	Struttura	Si
		Pavimento	
		Solaio	
Degrado			
Superfetazioni			
Elementi architettonici			
Grado di conservazione	Pessimo		

Lato est		Scheda 50-51	
FACCIATA/FRONTE	Facciata	Rivestimento	Intonaco
		Zoccolo	
		Serramenti	
		Oscuranti	
		Inferriate	
		Balconi	
	Ingressi	Pedonali	Carrai
	Portici	Struttura	
		Pavimento	
		Solaio	
Degrado			
Superfetazioni			
Elementi architettonici			
Grado di conservazione	Pessimo		

**CATEGORIE DI INTERVENTO**

Ricostruzione con prescrizioni generali.	NO
Ristrutturazione con prescrizioni architettoniche.	NO
Ripristino architettonico.	NO
Risanamento e valorizzazione architettonica.	NO
Restauro architettonico.	NO

Lato sud		Scheda 50-51	
FACCIATA/FRONTE	Facciata	Rivestimento	
		Zoccolo	
		Serramenti	
		Oscuranti	
		Inferriate	
		Balconi	
	Ingressi	Pedonali	Carrai
	Portici	Struttura	
		Pavimento	
		Solaio	
Degrado			
Superfetazioni			
Elementi architettonici			
Grado di conservazione			

Lato ovest		Scheda 50-51	
FACCIATA/FRONTE	Facciata	Rivestimento	
		Zoccolo	
		Serramenti	
		Oscuranti	
		Inferriate	
		Balconi	
	Ingressi	Pedonali	Carrai
	Portici	Struttura	
		Pavimento	
		Solaio	
Degrado			
Superfetazioni			
Elementi architettonici			
Grado di conservazione			

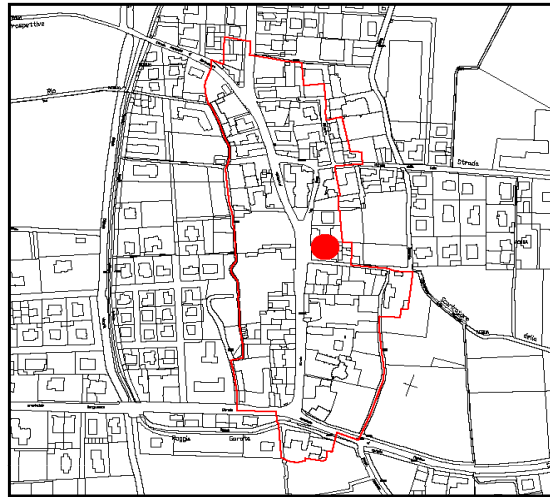
**PRESCRIZIONI RELATIVE ALL'INTERVENTO ED UTILIZZO AMMESSO**

tav. M2 - destinazioni d'uso in ambito storico "Residenziale" art. 62 delle N.T.A.  
tav. M3 - ambito soggetto a piano attuativo vigente art. 61

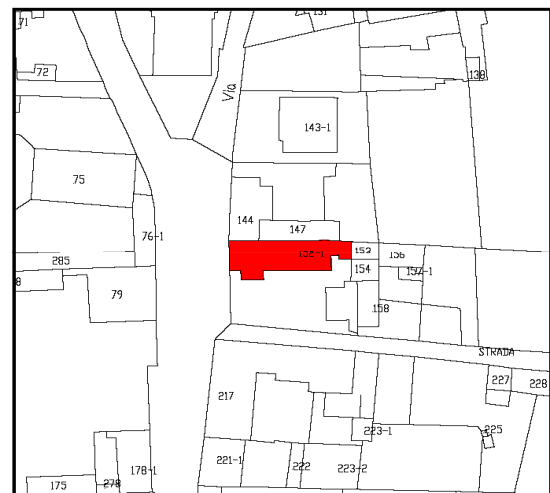
**SCHEDA EDIFICIO**

**INQUADRAMENTO**

Estratto fotogrammetrico



Estratto catastale



N. piani fuori terra 1 **2** 3 4

**Elementi decorativi salienti**

- Portali/contorni in pietra
- Portali/cancelli
- Loggiati
- Ballatoi
- Pozzi

**Caratteri ambientali**

- Giardini o parchi
- Affaccio al fiume

**Infrastrutture in dotazione**

- Strada/corte asfaltata
- Fognatura
- Elettricità
- Posto auto esclusivo
- Illuminazione pubblica
- Servizi igienici interni

**Funzioni insediative**

- Fabbricato residenziale in uso
- Fabbricato agricolo in uso
- Fabbricato produttivo in uso
- Fabbricato commerciale in uso
- Fabbricato a destinazione ricettiva

**Stato di conservazione**

- Buone
- Cattive: necessità di risanamento
- Cantiere: edificio in manutenzione

- Decorazioni in facciata
- Muratura in pietra
- Muratura in mattoni
- Edicole
- Altro

- Viale alberato
- Altro

- Strada/corte sterrata
- Acquedotto
- Posto auto in corte
- Gas metano
- Telefono
- Impianto di riscaldamento

- Fabbricato residenziale dismesso
- Fabbricato agricolo dismesso
- Fabbricato produttivo dismesso
- Fabbricato commerciale dismesso
- Fabbricato con altre funzioni

- Medie: necessità di manutenzione
- Pessime: necessità di ristrutturazione

**RILIEVO FOTOGRAFICO**

Foto n. 1



Foto n. 2



**RILIEVO DEGLI EDIFICI PRIVATI**

Inquadramento	DOVERA	SCHEDA n. 046
Fronti su strada	Lato ovest	

Lato nord		Scheda 044	
FACCIATA/FRONTE	Facciata	Rivestimento	
		Zoccolo	
		Serramenti	
		Oscuranti	
		Inferriate	
		Balconi	
	Ingressi	Pedonali	Carrai
	Portici	Struttura	
		Pavimento	
		Solaio	
Degrado			
Superfetazioni			
Elementi architettonici			
Grado di conservazione			

Lato est		Scheda 047	
FACCIATA/FRONTE	Facciata	Rivestimento	
		Zoccolo	
		Serramenti	
		Oscuranti	
		Inferriate	
		Balconi	
	Ingressi	Pedonali	Carrai
	Portici	Struttura	
		Pavimento	
		Solaio	
Degrado			
Superfetazioni			
Elementi architettonici			
Grado di conservazione		Buono	

**CATEGORIE DI INTERVENTO**

Ricostruzione con prescrizioni generali.	NO
Ristrutturazione con prescrizioni architettoniche.	NO
Ripristino architettonico.	NO
Risanamento e valorizzazione architettonica.	SI
Restauro architettonico.	NO

Lato sud			
FACCIATA/FRONTE	Facciata	Rivestimento	Intonaco
		Zoccolo	
		Serramenti	
		Oscuranti	Legno
		Inferriate	
		Balconi	SI
	Ingressi	Pedonali	Carrai
	Portici	Struttura	
		Pavimento	
		Solaio	
Degrado			
Superfetazioni			
Elementi architettonici			
Grado di conservazione		Buono	

Lato ovest			
FACCIATA/FRONTE	Facciata	Rivestimento	Intonaco
		Zoccolo	
		Serramenti	
		Oscuranti	Legno
		Inferriate	
		Balconi	
	Ingressi	Pedonali	3 Carrai
	Portici	Struttura	
		Pavimento	
		Solaio	
Degrado			
Superfetazioni			
Elementi architettonici			
Grado di conservazione		Buono	

**PRESCRIZIONI RELATIVE ALL'INTERVENTO ED UTILIZZO AMMESSO**

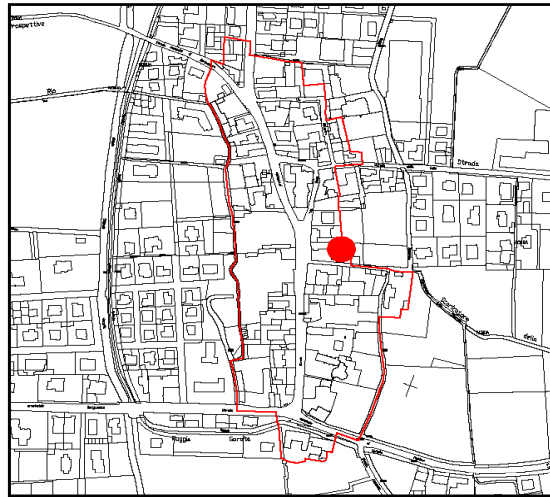
tav. M2 - destinazioni d'uso in ambito storico "Residenziale" art. 62 delle N.T.A.  
tav. M3 - categorie d'intervento in ambito storico art.64 lettera "d".



**SCHEDA EDIFICIO**

**INQUADRAMENTO**

Estratto fotogrammetrico



Estratto catastale



N. piani fuori terra 1 **2** 3 4

**Elementi decorativi salienti**

- |                            |                          |                         |                          |
|----------------------------|--------------------------|-------------------------|--------------------------|
| Portali/contorni in pietra | <input type="checkbox"/> | Decorazioni in facciata | <input type="checkbox"/> |
| Portali/cancelli           | <input type="checkbox"/> | Muratura in pietra      | <input type="checkbox"/> |
| Loggiati                   | <input type="checkbox"/> | Muratura in mattoni     | <input type="checkbox"/> |
| Ballatoi                   | <input type="checkbox"/> | Edicole                 | <input type="checkbox"/> |
| Pozzi                      | <input type="checkbox"/> | Altro                   | <input type="checkbox"/> |

**Caratteri ambientali**

- |                   |                          |                |                          |
|-------------------|--------------------------|----------------|--------------------------|
| Giardini o parchi | <input type="checkbox"/> | Viale alberato | <input type="checkbox"/> |
| Affaccio al fiume | <input type="checkbox"/> | Altro          | <input type="checkbox"/> |

**Infrastrutture in dotazione**

- |                          |                                     |                           |                                     |
|--------------------------|-------------------------------------|---------------------------|-------------------------------------|
| Strada/corte asfaltata   | <input checked="" type="checkbox"/> | Strada/corte sterrata     | <input type="checkbox"/>            |
| Fognatura                | <input checked="" type="checkbox"/> | Acquedotto                | <input checked="" type="checkbox"/> |
| Elettricità              | <input checked="" type="checkbox"/> | Posto auto in corte       | <input checked="" type="checkbox"/> |
| Posto auto esclusivo     | <input type="checkbox"/>            | Gas metano                | <input checked="" type="checkbox"/> |
| Illuminazione pubblica   | <input type="checkbox"/>            | Telefono                  | <input checked="" type="checkbox"/> |
| Servizi igienici interni | <input checked="" type="checkbox"/> | Impianto di riscaldamento | <input checked="" type="checkbox"/> |

**Funzioni insediative**

- |                                     |                                     |                                  |                          |
|-------------------------------------|-------------------------------------|----------------------------------|--------------------------|
| Fabbricato residenziale in uso      | <input checked="" type="checkbox"/> | Fabbricato residenziale dismesso | <input type="checkbox"/> |
| Fabbricato agricolo in uso          | <input type="checkbox"/>            | Fabbricato agricolo dismesso     | <input type="checkbox"/> |
| Fabbricato produttivo in uso        | <input type="checkbox"/>            | Fabbricato produttivo dismesso   | <input type="checkbox"/> |
| Fabbricato commerciale in uso       | <input type="checkbox"/>            | Fabbricato commerciale dismesso  | <input type="checkbox"/> |
| Fabbricato a destinazione ricettiva | <input type="checkbox"/>            | Fabbricato con altre funzioni    | <input type="checkbox"/> |

**Stato di conservazione**

- |                                    |                          |  |                                     |
|------------------------------------|--------------------------|--|-------------------------------------|
| Buone                              | <input type="checkbox"/> | Medie: necessità di manutenzione       | <input checked="" type="checkbox"/> |
| Cattive: necessità di risanamento  | <input type="checkbox"/> | Pessime: necessità di ristrutturazione | <input type="checkbox"/>            |
| Cantiere: edificio in manutenzione | <input type="checkbox"/> |  |                                     |

**RILIEVO FOTOGRAFICO**

Foto n. 1



Foto n. 2



Foto n. 3



**RILIEVO DEGLI EDIFICI PRIVATI**

Inquadramento	DOVERA	SCHEDA n. 047
Fronti su strada	Sud	

Lato nord					
FACCIATA/FRONTE	Facciata	Rivestimento	Intonaco		
		Zoccolo			
		Serramenti			
		Oscuranti			
		Inferriate			
		Balconi			
	Ingressi	Pedonali		Carrai	
	Portici	Struttura			
		Pavimento			
		Solaio			
Degrado					
Superfetazioni					
Elementi architettonici					
Grado di conservazione	Discreto				

Lato est					
FACCIATA/FRONTE	Facciata	Rivestimento	Intonaco		
		Zoccolo			
		Serramenti	Legno		
		Oscuranti	Legno		
		Inferriate	al piano terra		
		Balconi			
	Ingressi	Pedonali	2	Carrai	
	Portici	Struttura			
		Pavimento			
		Solaio			
Degrado					
Superfetazioni					
Elementi architettonici					
Grado di conservazione	Discreto				

**CATEGORIE DI INTERVENTO**

Ricostruzione con prescrizioni generali.	NO
Ristrutturazione con prescrizioni architettoniche.	SI
Ripristino architettonico.	NO
Risanamento e valorizzazione architettonica.	NO
Restauro architettonico.	NO

Lato sud					
FACCIATA/FRONTE	Facciata	Rivestimento	Intonaco		
		Zoccolo			
		Serramenti	Legno		
		Oscuranti	Legno		
		Inferriate	al piano terra		
		Balconi			
	Ingressi	Pedonali		Carrai	
	Portici	Struttura			
		Pavimento			
		Solaio			
Degrado					
Superfetazioni					
Elementi architettonici					
Grado di conservazione	Discreto				

Lato ovest		Schede 046			
FACCIATA/FRONTE	Facciata	Rivestimento			
		Zoccolo			
		Serramenti			
		Oscuranti			
		Inferriate			
		Balconi			
	Ingressi	Pedonali		Carrai	
	Portici	Struttura			
		Pavimento			
		Solaio			
Degrado					
Superfetazioni					
Elementi architettonici					
Grado di conservazione					

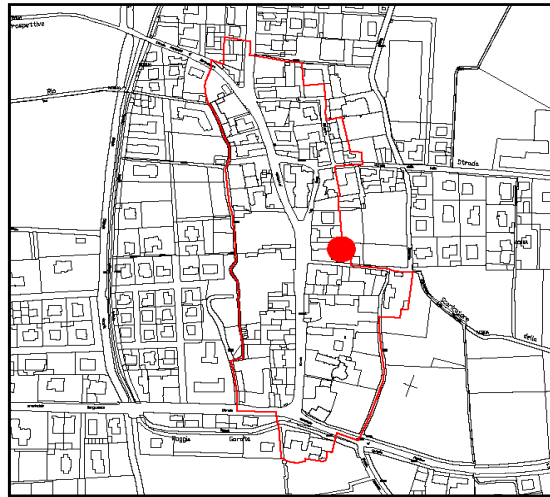
**PRESCRIZIONI RELATIVE ALL'INTERVENTO ED UTILIZZO AMMESSO**

tav. M2 - destinazioni d'uso in ambito storico "Residenziale" art. 62 delle N.T.A.  
tav. M3 - categorie d'intervento in ambito storico art.64 lettera "b".

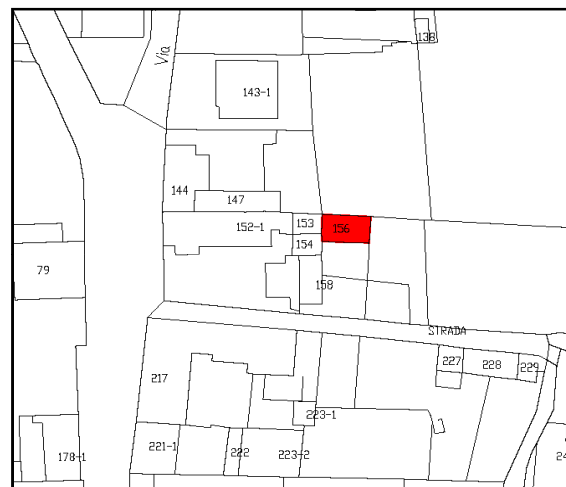
**SCHEDA EDIFICIO**

**INQUADRAMENTO**

Estratto fotogrammetrico



Estratto catastale



N. piani fuori terra 1 **2** 3 4

**Elementi decorativi salienti**

- Portali/contorni in pietra
- Portali/cancelli
- Loggiati
- Ballatoi
- Pozzi

**Caratteri ambientali**

- Giardini o parchi
- Affaccio al fiume

**Infrastrutture in dotazione**

- Strada/corte asfaltata
- Fognatura
- Elettricità
- Posto auto esclusivo
- Illuminazione pubblica
- Servizi igienici interni

**Funzioni insediative**

- Fabbricato residenziale in uso
- Fabbricato agricolo in uso
- Fabbricato produttivo in uso
- Fabbricato commerciale in uso
- Fabbricato a destinazione ricettiva

**Stato di conservazione**

- Buone
- Cattive: necessità di risanamento
- Cantiere: edificio in manutenzione

- Decorazioni in facciata
- Muratura in pietra
- Muratura in mattoni
- Edicole
- Altro

- Viale alberato
- Altro

- Strada/corte sterrata
- Acquedotto
- Posto auto in corte
- Gas metano
- Telefono
- Impianto di riscaldamento

- Fabbricato residenziale dismesso
- Fabbricato agricolo dismesso
- Fabbricato produttivo dismesso
- Fabbricato commerciale dismesso
- Fabbricato con altre funzioni

- Medie: necessità di manutenzione
- Pessime: necessità di ristrutturazione

**RILIEVO FOTOGRAFICO**

Foto n. 1



Foto n. 2



**RILIEVO DEGLI EDIFICI PRIVATI**

Inquadramento	DOVERA	SCHEDA n. 048
Fronti su strada	Da corte interna	

Lato nord				
FACCIATA/FRONTE	Facciata	Rivestimento	Muratura a vista	
		Zoccolo		
		Serramenti		
		Oscuranti		
		Inferriate		
		Balconi		
	Ingressi	Pedonali	Carrai	
	Portici	Struttura		
		Pavimento		
		Solaio		
	Degrado			
	Superfetazioni			
	Elementi architettonici			
Grado di conservazione	Discreto			

Lato est				
FACCIATA/FRONTE	Facciata	Rivestimento	Muratura a vista	
		Zoccolo		
		Serramenti		
		Oscuranti		
		Inferriate		
		Balconi		
	Ingressi	Pedonali	Carrai	
	Portici	Struttura		
		Pavimento		
		Solaio		
	Degrado			
	Superfetazioni			
	Elementi architettonici			
Grado di conservazione	Discreto			

**CATEGORIE DI INTERVENTO**

Ricostruzione con prescrizioni generali.	NO
Ristrutturazione con prescrizioni architettoniche.	SI
Ripristino architettonico.	NO
Risanamento e valorizzazione architettonica.	NO
Restauro architettonico.	NO

Lato sud				
FACCIATA/FRONTE	Facciata	Rivestimento	Muratura a vista	
		Zoccolo		
		Serramenti		
		Oscuranti		
		Inferriate		
		Balconi		
	Ingressi	Pedonali	Carrai	
	Portici	Struttura		
		Pavimento		
		Solaio		
	Degrado			
	Superfetazioni			
	Elementi architettonici			
Grado di conservazione	Discreto			

Lato ovest				
FACCIATA/FRONTE	Facciata	Rivestimento	Muratura a vista	
		Zoccolo		
		Serramenti		
		Oscuranti		
		Inferriate		
		Balconi		
	Ingressi	Pedonali	Carrai	
	Portici	Struttura		
		Pavimento		
		Solaio		
	Degrado			
	Superfetazioni			
	Elementi architettonici			
Grado di conservazione	Discreto			

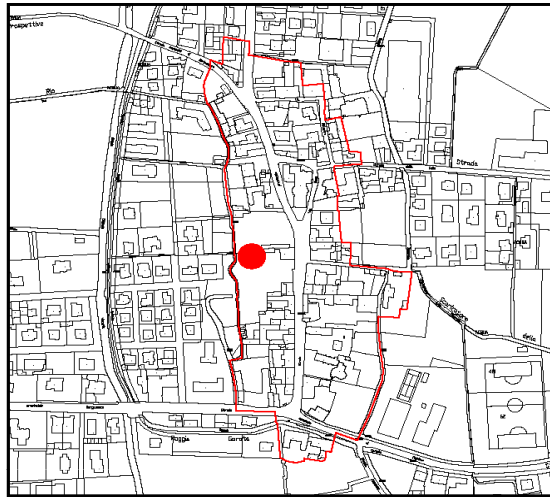
**PRESCRIZIONI RELATIVE ALL'INTERVENTO ED UTILIZZO AMMESSO**

tav. M2 - destinazioni d'uso in ambito storico "Residenziale" art. 62 delle N.T.A.  
tav. M3 - categorie d'intervento in ambito storico art.64 lettera "b".

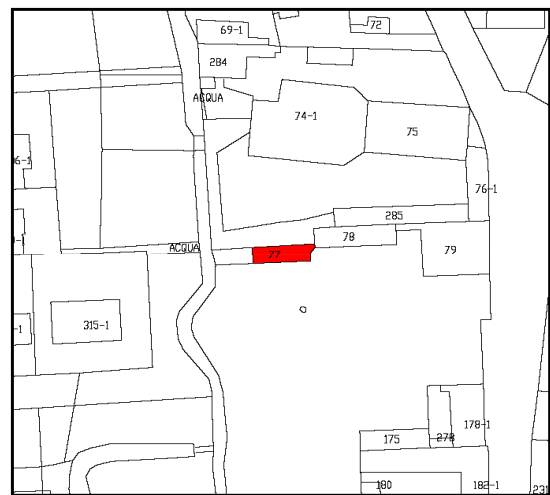
**SCHEDA EDIFICIO**

**INQUADRAMENTO**

Estratto fotogrammetrico



Estratto catastale



**RILIEVO FOTOGRAFICO**

Foto n. 1



Foto n. 2



N. piani fuori terra **1** 2 3 4

**Elementi decorativi salienti**

- |                            |                          |                         |                          |
|----------------------------|--------------------------|-------------------------|--------------------------|
| Portali/contorni in pietra | <input type="checkbox"/> | Decorazioni in facciata | <input type="checkbox"/> |
| Portali/cancelli           | <input type="checkbox"/> | Muratura in pietra      | <input type="checkbox"/> |
| Loggiati                   | <input type="checkbox"/> | Muratura in mattoni     | <input type="checkbox"/> |
| Ballatoi                   | <input type="checkbox"/> | Edicole                 | <input type="checkbox"/> |
| Pozzi                      | <input type="checkbox"/> | Altro                   | <input type="checkbox"/> |

**Caratteri ambientali**

- |                   |                                     |                |                          |
|-------------------|-------------------------------------|----------------|--------------------------|
| Giardini o parchi | <input checked="" type="checkbox"/> | Viale alberato | <input type="checkbox"/> |
| Affaccio al fiume | <input type="checkbox"/>            | Altro          | <input type="checkbox"/> |

**Infrastrutture in dotazione**

- |                          |                          |                           |                          |
|--------------------------|--------------------------|---------------------------|--------------------------|
| Strada/corte asfaltata   | <input type="checkbox"/> | Strada/corte sterrata     | <input type="checkbox"/> |
| Fognatura                | <input type="checkbox"/> | Acquedotto                | <input type="checkbox"/> |
| Elettricità              | <input type="checkbox"/> | Posto auto in corte       | <input type="checkbox"/> |
| Posto auto esclusivo     | <input type="checkbox"/> | Gas metano                | <input type="checkbox"/> |
| Illuminazione pubblica   | <input type="checkbox"/> | Telefono                  | <input type="checkbox"/> |
| Servizi igienici interni | <input type="checkbox"/> | Impianto di riscaldamento | <input type="checkbox"/> |

**Funzioni insediative**

- |                                     |                          |                                  |                                     |
|-------------------------------------|--------------------------|----------------------------------|-------------------------------------|
| Fabbricato residenziale in uso      | <input type="checkbox"/> | Fabbricato residenziale dismesso | <input type="checkbox"/>            |
| Fabbricato agricolo in uso          | <input type="checkbox"/> | Fabbricato agricolo dismesso     | <input type="checkbox"/>            |
| Fabbricato produttivo in uso        | <input type="checkbox"/> | Fabbricato produttivo dismesso   | <input type="checkbox"/>            |
| Fabbricato commerciale in uso       | <input type="checkbox"/> | Fabbricato commerciale dismesso  | <input type="checkbox"/>            |
| Fabbricato a destinazione ricettiva | <input type="checkbox"/> | Fabbricato con altre funzioni    | <input checked="" type="checkbox"/> |

**Stato di conservazione**

- |                                    |                          |  |                                     |
|------------------------------------|--------------------------|--|-------------------------------------|
| Buone                              | <input type="checkbox"/> | Medie: necessità di manutenzione       | <input type="checkbox"/>            |
| Cattive: necessità di risanamento  | <input type="checkbox"/> | Pessime: necessità di ristrutturazione | <input checked="" type="checkbox"/> |
| Cantiere: edificio in manutenzione | <input type="checkbox"/> |  |                                     |

**RILIEVO DEGLI EDIFICI PRIVATI**

Inquadramento	DOVERA	SCHEDA n.049
Fronti su strada		

Lato nord				
FACCIATA/FRONTE	Facciata	Rivestimento		
		Zoccolo		
		Serramenti		
		Oscuranti		
		Inferriate		
		Balconi		
	Ingressi	Pedonali	Carrai	
	Portici	Struttura		
		Pavimento		
		Solaio		
	Degrado			
	Superfetazioni			
Elementi architettonici				
Grado di conservazione				

Lato est				
FACCIATA/FRONTE	Facciata	Rivestimento	Intonaco	
		Zoccolo		
		Serramenti	Portone ferro	
		Oscuranti		
		Inferriate		
		Balconi		
	Ingressi	Pedonali	Carrai	1
	Portici	Struttura		
		Pavimento		
		Solaio		
	Degrado			
	Superfetazioni			
Elementi architettonici				
Grado di conservazione		Cattivo		

**CATEGORIE DI INTERVENTO**

Ricostruzione con prescrizioni generali.	SI
Ristrutturazione con prescrizioni architettoniche.	NO
Ripristino architettonico.	NO
Risanamento e valorizzazione architettonica.	NO
Restauro architettonico.	NO

Lato sud				
FACCIATA/FRONTE	Facciata	Rivestimento		
		Zoccolo		
		Serramenti	Legno	
		Oscuranti		
		Inferriate	Si	
		Balconi		
	Ingressi	Pedonali	Carrai	
	Portici	Struttura		
		Pavimento		
		Solaio		
	Degrado			
	Superfetazioni			
Elementi architettonici				
Grado di conservazione		Cattivo		

Lato ovest				
FACCIATA/FRONTE	Facciata	Rivestimento	Intonaco	
		Zoccolo		
		Serramenti	Legno	
		Oscuranti		
		Inferriate	SI	
		Balconi		
	Ingressi	Pedonali	Carrai	
	Portici	Struttura		
		Pavimento		
		Solaio		
	Degrado			
	Superfetazioni			
Elementi architettonici				
Grado di conservazione		Cattivo		

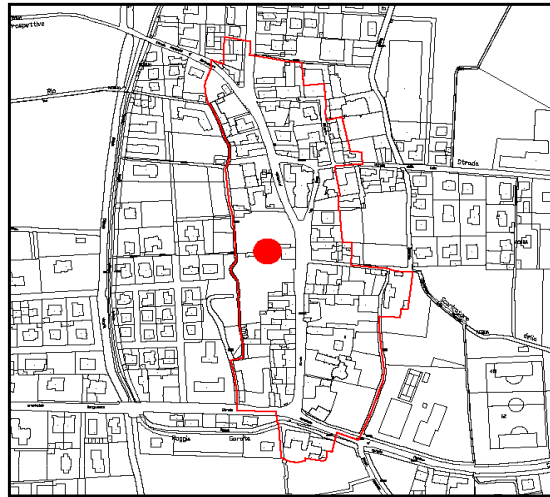
**PRESCRIZIONI RELATIVE ALL'INTERVENTO ED UTILIZZO AMMESSO**

tav. M2 - destinazioni d'uso in ambito storico "Residenziale" art. 62 delle N.T.A.  
tav. M3 - categorie d'intervento in ambito storico art.64 lettera "a".

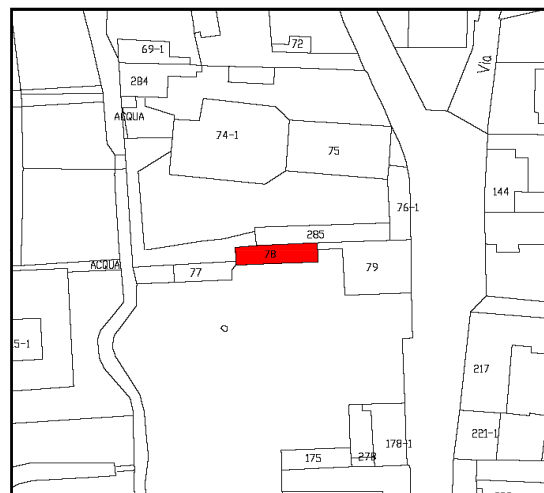
**SCHEDA EDIFICIO**

**INQUADRAMENTO**

Estratto fotogrammetrico



Estratto catastale



**RILIEVO FOTOGRAFICO**

Foto n. 1



Foto n. 2



N. piani fuori terra 1 **2** 3 4

**Elementi decorativi salienti**

- |                            |                          |                         |                          |
|----------------------------|--------------------------|-------------------------|--------------------------|
| Portali/contorni in pietra | <input type="checkbox"/> | Decorazioni in facciata | <input type="checkbox"/> |
| Portali/cancelli           | <input type="checkbox"/> | Muratura in pietra      | <input type="checkbox"/> |
| Loggiati                   | <input type="checkbox"/> | Muratura in mattoni     | <input type="checkbox"/> |
| Ballatoi                   | <input type="checkbox"/> | Edicole                 | <input type="checkbox"/> |
| Pozzi                      | <input type="checkbox"/> | Altro                   | <input type="checkbox"/> |

**Caratteri ambientali**

- |                   |                                     |                |                          |
|-------------------|-------------------------------------|----------------|--------------------------|
| Giardini o parchi | <input checked="" type="checkbox"/> | Viale alberato | <input type="checkbox"/> |
| Affaccio al fiume | <input type="checkbox"/>            | Altro          | <input type="checkbox"/> |

**Infrastrutture in dotazione**

- |                          |                                     |                           |                                     |
|--------------------------|-------------------------------------|---------------------------|-------------------------------------|
| Strada/corte asfaltata   | <input type="checkbox"/>            | Strada/corte sterrata     | <input type="checkbox"/>            |
| Fognatura                | <input checked="" type="checkbox"/> | Acquedotto                | <input checked="" type="checkbox"/> |
| Elettricità              | <input checked="" type="checkbox"/> | Posto auto in corte       | <input type="checkbox"/>            |
| Posto auto esclusivo     | <input type="checkbox"/>            | Gas metano                | <input checked="" type="checkbox"/> |
| Illuminazione pubblica   | <input type="checkbox"/>            | Telefono                  | <input checked="" type="checkbox"/> |
| Servizi igienici interni | <input checked="" type="checkbox"/> | Impianto di riscaldamento | <input checked="" type="checkbox"/> |

**Funzioni insediative**

- |                                     |                          |                                  |                                     |
|-------------------------------------|--------------------------|----------------------------------|-------------------------------------|
| Fabbricato residenziale in uso      | <input type="checkbox"/> | Fabbricato residenziale dismesso | <input type="checkbox"/>            |
| Fabbricato agricolo in uso          | <input type="checkbox"/> | Fabbricato agricolo dismesso     | <input type="checkbox"/>            |
| Fabbricato produttivo in uso        | <input type="checkbox"/> | Fabbricato produttivo dismesso   | <input type="checkbox"/>            |
| Fabbricato commerciale in uso       | <input type="checkbox"/> | Fabbricato commerciale dismesso  | <input type="checkbox"/>            |
| Fabbricato a destinazione ricettiva | <input type="checkbox"/> | Fabbricato con altre funzioni    | <input checked="" type="checkbox"/> |

**Stato di conservazione**

- |                                    |                                     |  |                          |
|------------------------------------|-------------------------------------|--|--------------------------|
| Buone                              | <input checked="" type="checkbox"/> | Medie: necessità di manutenzione       | <input type="checkbox"/> |
| Cattive: necessità di risanamento  | <input type="checkbox"/>            | Pessime: necessità di ristrutturazione | <input type="checkbox"/> |
| Cantiere: edificio in manutenzione | <input type="checkbox"/>            |  |                          |

**RILIEVO DEGLI EDIFICI PRIVATI**

Inquadramento	DOVERA	SCHEDA n. 050
Fronti su strada	Da giardino pubblico	

Lato nord		Scheda 045		
FACCIATA/FRONTE	Facciata	Rivestimento		
		Zoccolo		
		Serramenti		
		Oscuranti		
		Inferriate		
		Balconi		
	Ingressi	Pedonali	Carrai	
	Portici	Struttura		
		Pavimento		
		Solaio		
Degrado				
Superfetazioni				
Elementi architettonici				
Grado di conservazione				

Lato est		Scheda 051		
FACCIATA/FRONTE	Facciata	Rivestimento	Intonaco	
		Zoccolo		
		Serramenti		
		Oscuranti		
		Inferriate		
		Balconi		
	Ingressi	Pedonali	1	Carrai
	Portici	Struttura		
		Pavimento		
		Solaio		
Degrado				
Superfetazioni				
Elementi architettonici				
Grado di conservazione		Buono		

**CATEGORIE DI INTERVENTO**

Ricostruzione con prescrizioni generali.	NO
Ristrutturazione con prescrizioni architettoniche.	NO
Ripristino architettonico.	NO
Risanamento e valorizzazione architettonica.	NO
Restauro architettonico.	SI

Lato sud				
FACCIATA/FRONTE	Facciata	Rivestimento	Intonaco	
		Zoccolo	Intonaco stollato 60cm	
		Serramenti	Legno	
		Oscuranti	Griglie in legno	
		Inferriate	Si piano terra	
		Balconi		
	Ingressi	Pedonali	2	Carrai
	Portici	Struttura		
		Pavimento		
		Solaio		
Degrado				
Superfetazioni				
Elementi architettonici				
Grado di conservazione		Buono		

Lato ovest		Scheda 049		
FACCIATA/FRONTE	Facciata	Rivestimento		
		Zoccolo		
		Serramenti		
		Oscuranti		
		Inferriate		
		Balconi		
	Ingressi	Pedonali		Carrai
	Portici	Struttura		
		Pavimento		
		Solaio		
Degrado				
Superfetazioni				
Elementi architettonici				
Grado di conservazione				

**PRESCRIZIONI RELATIVE**

**ALL'INTERVENTO ED UTILIZZO AMMESSO**

tav. M2 - destinazioni d'uso in ambito storico "Residenziale" art. 62 delle N.T.A.  
tav. M3 - categorie d'intervento in ambito storico art.64 lettera "e".

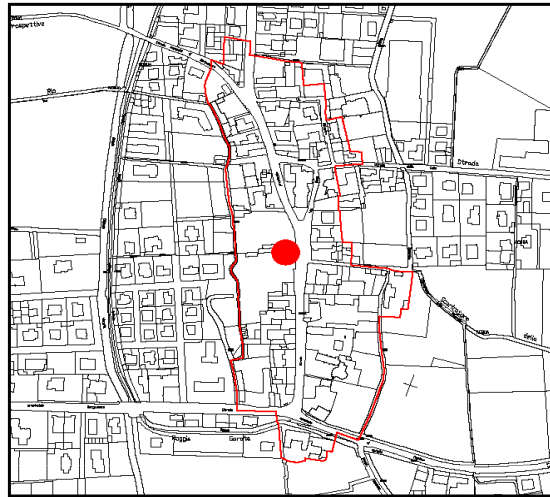




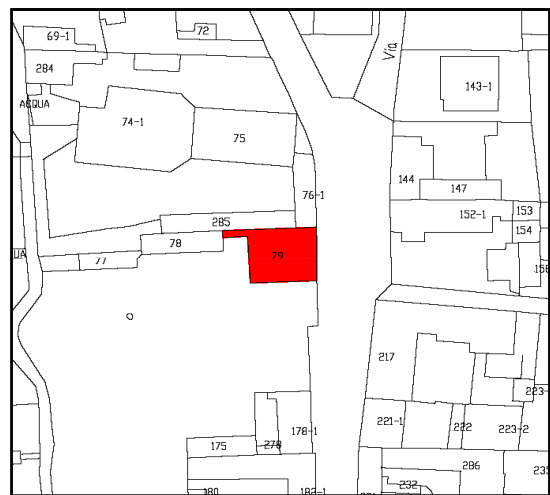
**SCHEDA EDIFICIO**

**INQUADRAMENTO**

Estratto fotogrammetrico



Estratto catastale



N. piani fuori terra 1 **2** 3 4

**Elementi decorativi salienti**

- Portali/contorni in pietra
- Portali/cancelli
- Loggiati
- Ballatoi
- Pozzi

**Caratteri ambientali**

- Giardini o parchi
- Affaccio al fiume

**Infrastrutture in dotazione**

- Strada/corte asfaltata
- Fognatura
- Elettricità
- Posto auto esclusivo
- Illuminazione pubblica
- Servizi igienici interni

**Funzioni insediative**

- Fabbricato residenziale in uso
- Fabbricato agricolo in uso
- Fabbricato produttivo in uso
- Fabbricato commerciale in uso
- Fabbricato a destinazione ricettiva

**Stato di conservazione**

- Buone
- Cattive: necessità di risanamento
- Cantiere: edificio in manutenzione

- Decorazioni in facciata
- Muratura in pietra
- Muratura in mattoni
- Edicole
- Altro

- Viale alberato
- Altro

- Strada/corte sterrata
- Acquedotto
- Posto auto in corte
- Gas metano
- Telefono
- Impianto di riscaldamento

- Fabbricato residenziale dismesso
- Fabbricato agricolo dismesso
- Fabbricato produttivo dismesso
- Fabbricato commerciale dismesso
- Fabbricato con altre funzioni

- Medie: necessità di manutenzione
- Pessime: necessità di ristrutturazione

**RILIEVO FOTOGRAFICO**

Foto n. 1



Foto n. 2



**RILIEVO DEGLI EDIFICI PRIVATI**

Inquadramento	DOVERA	SCHEDA n. 051
Fronti su strada	Lato est e sud	

Lato nord		Scheda 045	
FACCIATA/FRONTE	Facciata	Rivestimento	
		Zoccolo	
		Serramenti	
		Oscuranti	
		Inferriate	
		Balconi	
	Ingressi	Pedonali	Carrai
	Portici	Struttura	
		Pavimento	
		Solaio	
Degrado			
Superfetazioni			
Elementi architettonici			
Grado di conservazione	Cattivo		

Lato est			
FACCIATA/FRONTE	Facciata	Rivestimento	Intonaco
		Zoccolo	
		Serramenti	Legno
		Oscuranti	Griglie in legno
		Inferriate	
		Balconi	1
	Ingressi	Pedonali	Carrai
	Portici	Struttura	
		Pavimento	
		Solaio	
Degrado			
Superfetazioni			
Elementi architettonici			
Grado di conservazione	Buono		

**CATEGORIE DI INTERVENTO**

Ricostruzione con prescrizioni generali.	NO
Ristrutturazione con prescrizioni architettoniche.	NO
Ripristino architettonico.	NO
Risanamento e valorizzazione architettonica.	NO
Restauro architettonico.	SI

Lato sud			
FACCIATA/FRONTE	Facciata	Rivestimento	Intonaco
		Zoccolo	
		Serramenti	Legno
		Oscuranti	Griglie in legno
		Inferriate	
		Balconi	1
	Ingressi	Pedonali	1 Carrai
	Portici	Struttura	
		Pavimento	
		Solaio	
Degrado			
Superfetazioni			
Elementi architettonici			
Grado di conservazione	Buono		

Lato ovest		Scheda 050	
FACCIATA/FRONTE	Facciata	Rivestimento	Intonaco
		Zoccolo	
		Serramenti	Legno
		Oscuranti	Griglie in legno
		Inferriate	
		Balconi	
	Ingressi	Pedonali	Carrai
	Portici	Struttura	
		Pavimento	
		Solaio	
Degrado			
Superfetazioni			
Elementi architettonici			
Grado di conservazione	Buono		

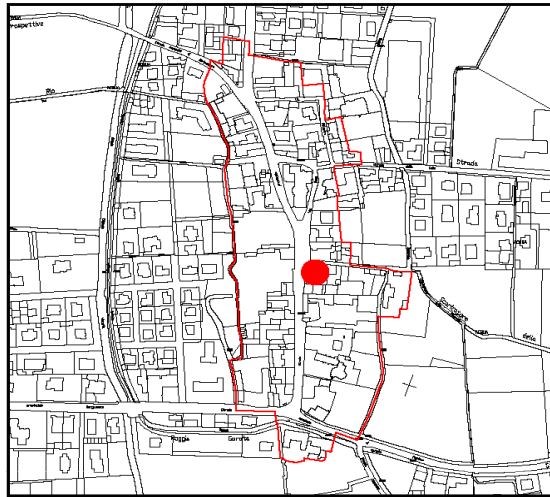
**PRESCRIZIONI RELATIVE ALL'INTERVENTO ED UTILIZZO AMMESSO**

tav. M2 - destinazioni d'uso in ambito storico "Residenziale" art. 62 delle N.T.A.  
tav. M3 - categorie d'intervento in ambito storico art.64 lettera "e".

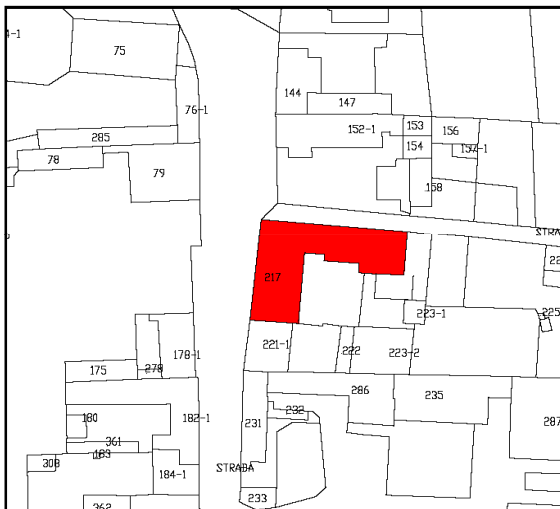
**SCHEDA EDIFICIO**

**INQUADRAMENTO**

Estratto fotogrammetrico



Estratto catastale



N. piani fuori terra 1 **2** 3 4

**Elementi decorativi salienti**

- |                            |                          |                         |                          |
|----------------------------|--------------------------|-------------------------|--------------------------|
| Portali/contorni in pietra | <input type="checkbox"/> | Decorazioni in facciata | <input type="checkbox"/> |
| Portali/cancelli           | <input type="checkbox"/> | Muratura in pietra      | <input type="checkbox"/> |
| Loggiati                   | <input type="checkbox"/> | Muratura in mattoni     | <input type="checkbox"/> |
| Ballatoi                   | <input type="checkbox"/> | Edicole                 | <input type="checkbox"/> |
| Pozzi                      | <input type="checkbox"/> | Altro                   | <input type="checkbox"/> |

**Caratteri ambientali**

- |                   |                          |                |                          |
|-------------------|--------------------------|----------------|--------------------------|
| Giardini o parchi | <input type="checkbox"/> | Viale alberato | <input type="checkbox"/> |
| Affaccio al fiume | <input type="checkbox"/> | Altro          | <input type="checkbox"/> |

**Infrastrutture in dotazione**

- |                          |                                     |                           |                                     |
|--------------------------|-------------------------------------|---------------------------|-------------------------------------|
| Strada/corte asfaltata   | <input checked="" type="checkbox"/> | Strada/corte sterrata     | <input type="checkbox"/>            |
| Fognatura                | <input checked="" type="checkbox"/> | Acquedotto                | <input checked="" type="checkbox"/> |
| Elettricità              | <input checked="" type="checkbox"/> | Posto auto in corte       | <input type="checkbox"/>            |
| Posto auto esclusivo     | <input type="checkbox"/>            | Gas metano                | <input checked="" type="checkbox"/> |
| Illuminazione pubblica   | <input checked="" type="checkbox"/> | Telefono                  | <input checked="" type="checkbox"/> |
| Servizi igienici interni | <input checked="" type="checkbox"/> | Impianto di riscaldamento | <input checked="" type="checkbox"/> |

**Funzioni insediative**

- |                                     |                                     |                                  |                          |
|-------------------------------------|-------------------------------------|----------------------------------|--------------------------|
| Fabbricato residenziale in uso      | <input checked="" type="checkbox"/> | Fabbricato residenziale dismesso | <input type="checkbox"/> |
| Fabbricato agricolo in uso          | <input type="checkbox"/>            | Fabbricato agricolo dismesso     | <input type="checkbox"/> |
| Fabbricato produttivo in uso        | <input type="checkbox"/>            | Fabbricato produttivo dismesso   | <input type="checkbox"/> |
| Fabbricato commerciale in uso       | <input checked="" type="checkbox"/> | Fabbricato commerciale dismesso  | <input type="checkbox"/> |
| Fabbricato a destinazione ricettiva | <input type="checkbox"/>            | Fabbricato con altre funzioni    | <input type="checkbox"/> |

**Stato di conservazione**

- |                                    |                          |  |                                     |
|------------------------------------|--------------------------|--|-------------------------------------|
| Buone                              | <input type="checkbox"/> | Medie: necessità di manutenzione       | <input checked="" type="checkbox"/> |
| Cattive: necessità di risanamento  | <input type="checkbox"/> | Pessime: necessità di ristrutturazione | <input type="checkbox"/>            |
| Cantiere: edificio in manutenzione | <input type="checkbox"/> |  |                                     |

**RILIEVO FOTOGRAFICO**

Foto n. 1



Foto n. 2



Foto n. 3



**RILIEVO DEGLI EDIFICI PRIVATI**

Inquadramento	DOVERA	SCHEDA n. 052
Fronti su strada	Nord e Ovest	

Lato nord				
FACCIATA/FRONTE	Facciata	Rivestimento	Intonaco	
		Zoccolo		
		Serramenti	Alluminio	
		Oscuranti	Tapparelle	
		Inferriate		
		Balconi		
	Ingressi	Pedonali	Carrai	
	Portici	Struttura		
		Pavimento		
		Solaio		
Degrado				
Superfetazioni				
Elementi architettonici				
Grado di conservazione	Discreto			

Lato est				
FACCIATA/FRONTE	Facciata	Rivestimento	Intonaco	
		Zoccolo		
		Serramenti	Alluminio	
		Oscuranti	Tapparelle	
		Inferriate		
		Balconi		
	Ingressi	Pedonali	1	Carrai
	Portici	Struttura		
		Pavimento		
		Solaio		
Degrado				
Superfetazioni				
Elementi architettonici				
Grado di conservazione	Buono			

**CATEGORIE DI INTERVENTO**

Ricostruzione con prescrizioni generali.	NO
Ristrutturazione con prescrizioni architettoniche.	SI
Ripristino architettonico.	NO
Risanamento e valorizzazione architettonica.	NO
Restauro architettonico.	NO

Lato sud					
FACCIATA/FRONTE	Facciata	Rivestimento	Intonaco		
		Zoccolo			
		Serramenti	Alluminio		
		Oscuranti	Tapparelle e serrande		
		Inferriate			
		Balconi	Si		
	Ingressi	Pedonali	3	Carrai	2
	Portici	Struttura			
		Pavimento			
		Solaio			
Degrado					
Superfetazioni					
Elementi architettonici					
Grado di conservazione	Discreto				

Lato ovest				
FACCIATA/FRONTE	Facciata	Rivestimento	Intonaco	
		Zoccolo	Pietra piano terra	
		Serramenti	Alluminio	
		Oscuranti	Serrande e griglie in legno	
		Inferriate		
		Balconi		
	Ingressi	Pedonali	5	Carrai
	Portici	Struttura		
		Pavimento		
		Solaio		
Degrado				
Superfetazioni				
Elementi architettonici				
Grado di conservazione	Discreto			

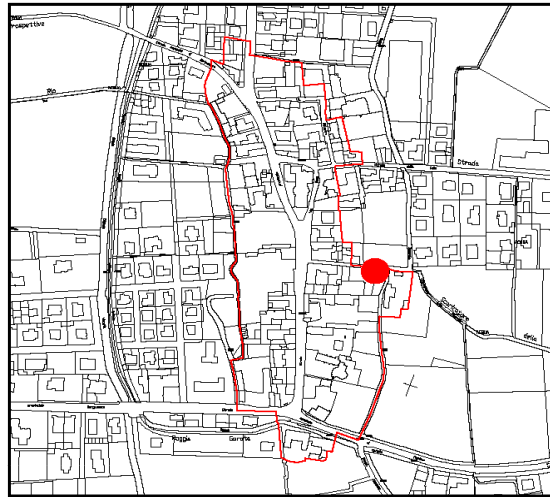
**PRESCRIZIONI RELATIVE ALL'INTERVENTO ED UTILIZZO AMMESSO**

tav. M2 - destinazioni d'uso in ambito storico "Residenziale" art. 62 delle N.T.A.  
tav. M3 - categorie d'intervento in ambito storico art.64 lettera "b".

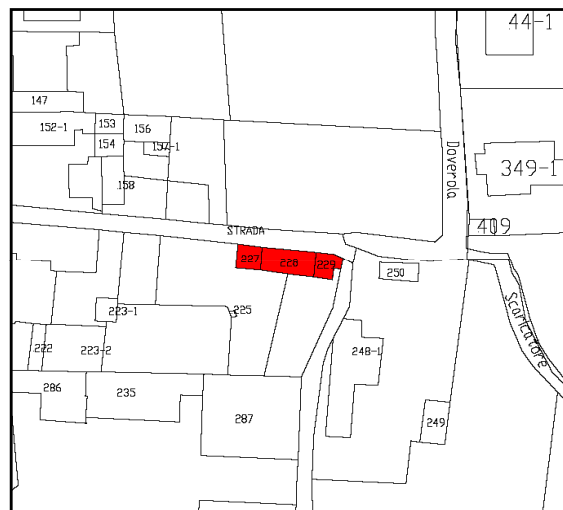
**SCHEDA EDIFICIO**

**INQUADRAMENTO**

Estratto fotogrammetrico



Estratto catastale



N. piani fuori terra 1 **2** 3 4

**Elementi decorativi salienti**

- Portali/contorni in pietra
- Portali/cancelli
- Loggiati
- Ballatoi
- Pozzi

**Caratteri ambientali**

- Giardini o parchi
- Affaccio al fiume

**Infrastrutture in dotazione**

- Strada/corte asfaltata
- Fognatura
- Elettricità
- Posto auto esclusivo
- Illuminazione pubblica
- Servizi igienici interni

**Funzioni insediative**

- Fabbricato residenziale in uso
- Fabbricato agricolo in uso
- Fabbricato produttivo in uso
- Fabbricato commerciale in uso
- Fabbricato a destinazione ricettiva

**Stato di conservazione**

- Buone
- Cattive: necessità di risanamento
- Cantiere: edificio in manutenzione

- Decorazioni in facciata
- Muratura in pietra
- Muratura in mattoni
- Edicole
- Altro

- Viale alberato
- Altro

- Strada/corte sterrata
- Acquedotto
- Posto auto in corte
- Gas metano
- Telefono
- Impianto di riscaldamento

- Fabbricato residenziale dismesso
- Fabbricato agricolo dismesso
- Fabbricato produttivo dismesso
- Fabbricato commerciale dismesso
- Fabbricato con altre funzioni

- Medie: necessità di manutenzione
- Pessime: necessità di ristrutturazione

**RILIEVO FOTOGRAFICO**

Foto n. 1



Foto n. 2



**RILIEVO DEGLI EDIFICI PRIVATI**

Inquadramento	DOVERA	SCHEDA n. 053
Fronti su strada	Ovest	

Lato nord					
FACCIATA/FRONTE	Facciata	Rivestimento	Intonaco		
		Zoccolo			
		Serramenti	Legno		
		Oscuranti	Griglie in legno		
		Inferriate			
		Balconi			
	Ingressi	Pedonali		Carrai	
	Portici	Struttura			
		Pavimento			
		Solaio			
Degrado					
Superfetazioni	Tamponamento in legno della porzione di rustico				
Elementi architettonici					
Grado di conservazione	Discreto				

Lato est					
FACCIATA/FRONTE	Facciata	Rivestimento			
		Zoccolo			
		Serramenti			
		Oscuranti			
		Inferriate			
		Balconi			
	Ingressi	Pedonali		Carrai	
	Portici	Struttura			
		Pavimento			
		Solaio			
Degrado					
Superfetazioni					
Elementi architettonici					
Grado di conservazione					

**CATEGORIE DI INTERVENTO**

Ricostruzione con prescrizioni generali.	NO
Ristrutturazione con prescrizioni architettoniche.	SI
Ripristino architettonico.	NO
Risanamento e valorizzazione architettonica.	NO
Restauro architettonico.	NO

Lato sud					
FACCIATA/FRONTE	Facciata	Rivestimento	Intonaco		
		Zoccolo			
		Serramenti	Legno		
		Oscuranti	Griglie in legno		
		Inferriate			
		Balconi			
	Ingressi	Pedonali	1	Carrai	
	Portici	Struttura			
		Pavimento			
		Solaio			
Degrado					
Superfetazioni	Tamponamento in legno della porzione di rustico				
Elementi architettonici					
Grado di conservazione	Discreto				

Lato ovest					
FACCIATA/FRONTE	Facciata	Rivestimento	Intonaco		
		Zoccolo			
		Serramenti	Legno		
		Oscuranti	Griglie in legno		
		Inferriate			
		Balconi			
	Ingressi	Pedonali		Carrai	
	Portici	Struttura			
		Pavimento			
		Solaio			
Degrado					
Superfetazioni	Tamponamento in legno della porzione di rus				
Elementi architettonici					
Grado di conservazione	Discreto				

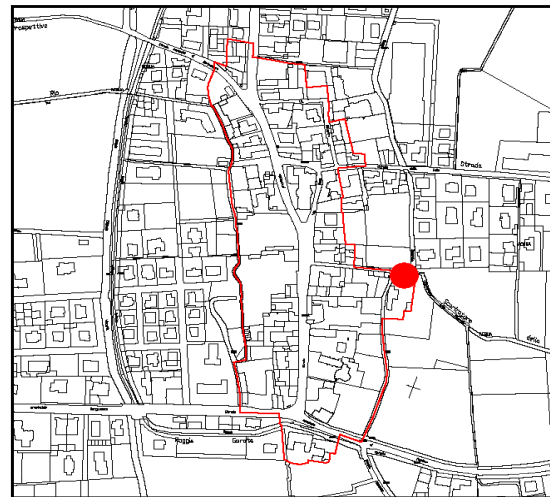
**PRESCRIZIONI RELATIVE ALL'INTERVENTO ED UTILIZZO AMMESSO**

tav. M2 - destinazioni d'uso in ambito storico "Residenziale" art. 62 delle N.T.A.  
tav. M3 - categorie d'intervento in ambito storico art.64 lettera "b".

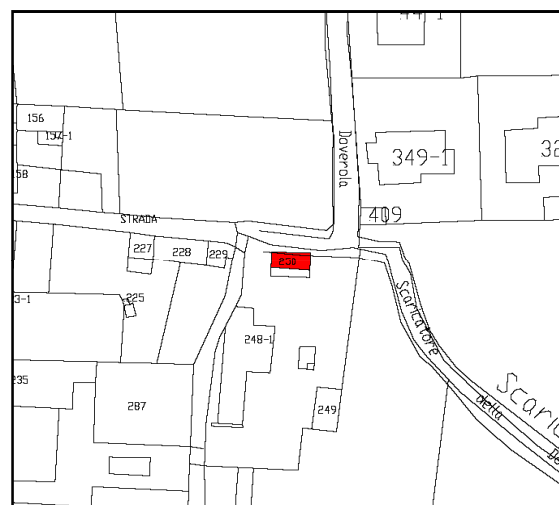
**SCHEDA EDIFICIO**

**INQUADRAMENTO**

Estratto fotogrammetrico



Estratto catastale



N. piani fuori terra **1** 2 3 4

**Elementi decorativi salienti**

- Portali/contorni in pietra
- Portali/cancelli
- Loggiati
- Ballatoi
- Pozzi

**Caratteri ambientali**

- Giardini o parchi
- Affaccio al fiume

**Infrastrutture in dotazione**

- Strada/corte asfaltata
- Fognatura
- Elettricità
- Posto auto esclusivo
- Illuminazione pubblica
- Servizi igienici interni

**Funzioni insediative**

- Fabbricato residenziale in uso
- Fabbricato agricolo in uso
- Fabbricato produttivo in uso
- Fabbricato commerciale in uso
- Fabbricato a destinazione ricettiva

**Stato di conservazione**

- Buone
- Cattive: necessità di risanamento
- Cantiere: edificio in manutenzione

- Decorazioni in facciata
- Muratura in pietra
- Muratura in mattoni
- Edicole
- Altro

- Viale alberato
- Altro

- Strada/corte sterrata
- Acquedotto
- Posto auto in corte
- Gas metano
- Telefono
- Impianto di riscaldamento

- Fabbricato residenziale dismesso
- Fabbricato agricolo dismesso
- Fabbricato produttivo dismesso
- Fabbricato commerciale dismesso
- Fabbricato con altre funzioni

- Medie: necessità di manutenzione
- Pessime: necessità di ristrutturazione

**RILIEVO FOTOGRAFICO**

Foto n. 1



Foto n. 2



**RILIEVO DEGLI EDIFICI PRIVATI**

Inquadramento	DOVERA	SCHEDA n. 054
Fronti su strada		

Lato nord			
FACCIATA/FRONTE	Facciata	Rivestimento	
		Zoccolo	
		Serramenti	
		Oscuranti	
		Inferriate	
		Balconi	
	Ingressi	Pedonali	Carrai
	Portici	Struttura	
		Pavimento	
		Solaio	
	Degrado		
	Superfetazioni		
Elementi architettonici			
Grado di conservazione			

Lato est			
FACCIATA/FRONTE	Facciata	Rivestimento	
		Zoccolo	
		Serramenti	
		Oscuranti	
		Inferriate	
		Balconi	
	Ingressi	Pedonali	Carrai
	Portici	Struttura	
		Pavimento	
		Solaio	
	Degrado		
	Superfetazioni		
Elementi architettonici			
Grado di conservazione			

Lato sud			
FACCIATA/FRONTE	Facciata	Rivestimento	Intonaco
		Zoccolo	
		Serramenti	
		Oscuranti	
		Inferriate	
		Balconi	
	Ingressi	Pedonali	Carrai
	Portici	Struttura	
		Pavimento	
		Solaio	
	Degrado		
	Superfetazioni		
Elementi architettonici			
Grado di conservazione	Discreto		

Lato ovest			
FACCIATA/FRONTE	Facciata	Rivestimento	
		Zoccolo	
		Serramenti	
		Oscuranti	
		Inferriate	
		Balconi	
	Ingressi	Pedonali	Carrai
	Portici	Struttura	
		Pavimento	
		Solaio	
	Degrado		
	Superfetazioni		
Elementi architettonici			
Grado di conservazione			

**CATEGORIE DI INTERVENTO**

Ricostruzione con prescrizioni generali.	SI
Ristrutturazione con prescrizioni architettoniche.	NO
Ripristino architettonico.	NO
Risanamento e valorizzazione architettonica.	NO
Restauro architettonico.	NO

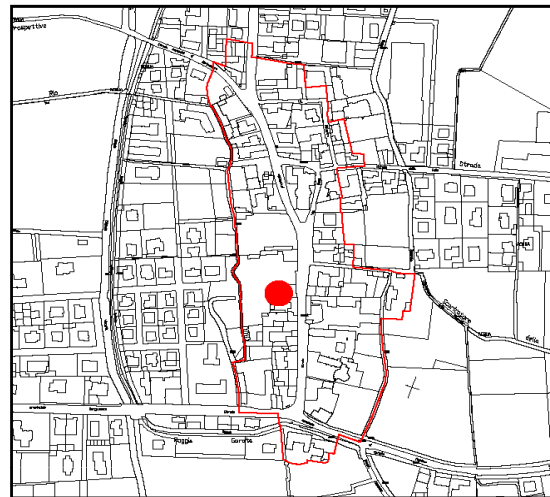
**PRESCRIZIONI RELATIVE ALL'INTERVENTO ED UTILIZZO AMMESSO**

tav. M2 - destinazioni d'uso in ambito storico "Residenziale" art. 62  
 tav. M3 - categorie d'intervento in ambito storico art.64 lettera "d".  
 E' ammessa la demolizione solo alla dismissione dell' attività in essere.

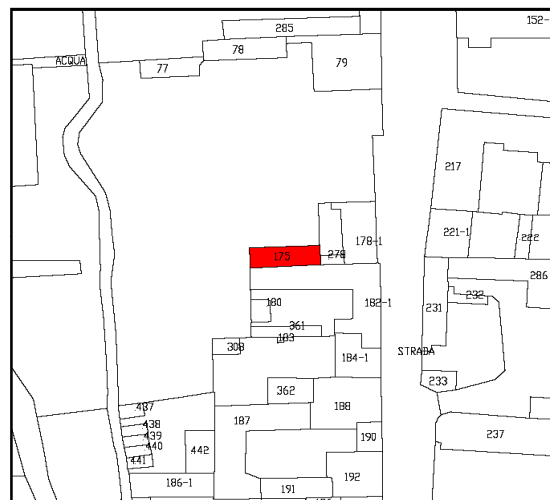
**SCHEDA EDIFICIO**

**INQUADRAMENTO**

Estratto fotogrammetrico



Estratto catastale



N. piani fuori terra 1 **2** 3 4

**Elementi decorativi salienti**

- Portali/contorni in pietra
- Portali/cancelli
- Loggiati
- Ballatoi
- Pozzi

- 
- 
- 
- 
- 

- Decorazioni in facciata
- Muratura in pietra
- Muratura in mattoni
- Edicole
- Altro

- 
- 
- 
- 
- 

**Caratteri ambientali**

- Giardini o parchi
- Affaccio al fiume

- 
- 

- Viale alberato
- Altro

- 
- 

**Infrastrutture in dotazione**

- Strada/corte asfaltata
- Fognatura
- Elettricità
- Posto auto esclusivo
- Illuminazione pubblica
- Servizi igienici interni

- 
- 
- 
- 
- 
- 

- Strada/corte sterrata
- Acquedotto
- Posto auto in corte
- Gas metano
- Telefono
- Impianto di riscaldamento

- 
- 
- 
- 
- 
- 

**Funzioni insediative**

- Fabbricato residenziale in uso
- Fabbricato agricolo in uso
- Fabbricato produttivo in uso
- Fabbricato commerciale in uso
- Fabbricato a destinazione ricettiva

- 
- 
- 
- 
- 

- Fabbricato residenziale dismesso
- Fabbricato agricolo dismesso
- Fabbricato produttivo dismesso
- Fabbricato commerciale dismesso
- Fabbricato con altre funzioni

- 
- 
- 
- 
- 

**Stato di conservazione**

- Buone
- Cattive: necessità di risanamento
- Cantiere: edificio in manutenzione

- 
- 
- 

- Medie: necessità di manutenzione
- Pessime: necessità di ristrutturazione

- 
- 

**RILIEVO FOTOGRAFICO**

Foto n. 1



Foto n. 2



**RILIEVO DEGLI EDIFICI PRIVATI**

Inquadramento	DOVERA	SCHEDA n. 055
Fronti su strada		

Lato nord		Scheda 061		
FACCIATA/FRONTE	Facciata	Rivestimento	Intonaco	
		Zoccolo		
		Serramenti	Legno	
		Oscuranti	Griglie in legno	
		Inferriate		
		Balconi		
	Ingressi	Pedonali	1	Carrai
	Portici	Struttura		
		Pavimento		
		Solaio		
Degrado				
Superfetazioni				
Elementi architettonici				
Grado di conservazione	Buono			

Lato est		Scheda 061		
FACCIATA/FRONTE	Facciata	Rivestimento	Intonaco	
		Zoccolo		
		Serramenti		
		Oscuranti		
		Inferriate		
		Balconi		
	Ingressi	Pedonali		Carrai
	Portici	Struttura		
		Pavimento		
		Solaio		
Degrado				
Superfetazioni				
Elementi architettonici				
Grado di conservazione	Buono			

**CATEGORIE DI INTERVENTO**

Ricostruzione con prescrizioni generali.	NO
Ristrutturazione con prescrizioni architettoniche.	NO
Ripristino architettonico.	NO
Risanamento e valorizzazione architettonica.	SI
Restauro architettonico.	NO

Lato sud		Scheda 061		
FACCIATA/FRONTE	Facciata	Rivestimento		
		Zoccolo		
		Serramenti		
		Oscuranti		
		Inferriate		
		Balconi		
	Ingressi	Pedonali		Carrai
	Portici	Struttura		
		Pavimento		
		Solaio		
Degrado				
Superfetazioni				
Elementi architettonici				
Grado di conservazione				

Lato ovest		Scheda 061		
FACCIATA/FRONTE	Facciata	Rivestimento	Intonaco	
		Zoccolo		
		Serramenti	Legno	
		Oscuranti	Griglie in legno	
		Inferriate		
		Balconi		
	Ingressi	Pedonali		Carrai
	Portici	Struttura		
		Pavimento		
		Solaio		
Degrado				
Superfetazioni				
Elementi architettonici				
Grado di conservazione	Buono			

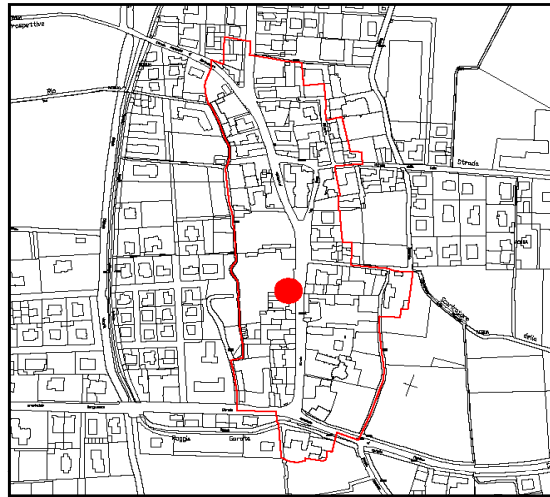
**PRESCRIZIONI RELATIVE ALL'INTERVENTO ED UTILIZZO  
AMMESSO**

tav. M2 - destinazioni d'uso in ambito storico "Residenziale" art. 62 delle N.T.A. tav. M3 - categorie d'intervento in ambito storico art.64 lettera "d".
--

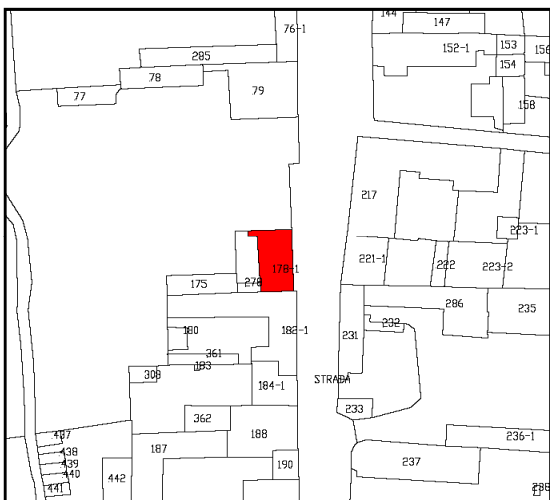
**SCHEDA EDIFICIO**

**INQUADRAMENTO**

Estratto fotogrammetrico



Estratto catastale



N. piani fuori terra 1 2 **3** 4

**Elementi decorativi salienti**

- Portali/contorni in pietra
- Portali/cancelli
- Loggiati
- Ballatoi
- Pozzi

**Caratteri ambientali**

- Giardini o parchi
- Affaccio al fiume

**Infrastrutture in dotazione**

- Strada/corte asfaltata
- Fognatura
- Elettricità
- Posto auto esclusivo
- Illuminazione pubblica
- Servizi igienici interni

**Funzioni insediative**

- Fabbricato residenziale in uso
- Fabbricato agricolo in uso
- Fabbricato produttivo in uso
- Fabbricato commerciale in uso
- Fabbricato a destinazione ricettiva

**Stato di conservazione**

- Buone
- Cattive: necessità di risanamento
- Cantiere: edificio in manutenzione

- Decorazioni in facciata
- Muratura in pietra
- Muratura in mattoni
- Edicole
- Altro

- Viale alberato
- Altro

- Strada/corte sterrata
- Acquedotto
- Posto auto in corte
- Gas metano
- Telefono
- Impianto di riscaldamento

- Fabbricato residenziale dismesso
- Fabbricato agricolo dismesso
- Fabbricato produttivo dismesso
- Fabbricato commerciale dismesso
- Fabbricato con altre funzioni

- Medie: necessità di manutenzione
- Pessime: necessità di ristrutturazione

**RILIEVO FOTOGRAFICO**

Foto n. 1



Foto n. 2



Foto n. 3



**RILIEVO DEGLI EDIFICI PRIVATI**

Inquadramento	DOVERA	SCHEDA n. 056
Fronti su strada	Lato est	

Lato nord			
FACCIATA/FRONTE	Facciata	Rivestimento	Intonaco
		Zoccolo	
		Serramenti	Legno e Ferro
		Oscuranti	Griglie in legno
		Inferriate	
		Balconi	
	Ingressi	Pedonali	Carrai
	Portici	Struttura	
		Pavimento	
		Solaio	
	Degrado		
	Superfetazioni		
Elementi architettonici			
Grado di conservazione	Buono		

Lato est			
FACCIATA/FRONTE	Facciata	Rivestimento	Intonaco
		Zoccolo	
		Serramenti	Legno e Ferro
		Oscuranti	Griglie in legno
		Inferriate	
		Balconi	
	Ingressi	Pedonali	2 Carrai
	Portici	Struttura	
		Pavimento	
		Solaio	
	Degrado		
	Superfetazioni		
Elementi architettonici			
Grado di conservazione	Buono		

**CATEGORIE DI INTERVENTO**

Ricostruzione con prescrizioni generali.	SI
Ristrutturazione con prescrizioni architettoniche.	NO
Ripristino architettonico.	NO
Risanamento e valorizzazione	NO
Restauro architettonico.	NO

Lato sud		Scheda 061	
FACCIATA/FRONTE	Facciata	Rivestimento	
		Zoccolo	
		Serramenti	
		Oscuranti	
		Inferriate	
		Balconi	
	Ingressi	Pedonali	Carrai
	Portici	Struttura	
		Pavimento	
		Solaio	
	Degrado		
	Superfetazioni		
Elementi architettonici			
Grado di conservazione			

Lato ovest			
FACCIATA/FRONTE	Facciata	Rivestimento	Intonaco
		Zoccolo	
		Serramenti	Legno e Ferro
		Oscuranti	Griglie in legno
		Inferriate	
		Balconi	
	Ingressi	Pedonali	Carrai
	Portici	Struttura	
		Pavimento	
		Solaio	
	Degrado		
	Superfetazioni		
Elementi architettonici			
Grado di conservazione	Buono		

**ALL'INTERVENTO ED UTILIZZO**

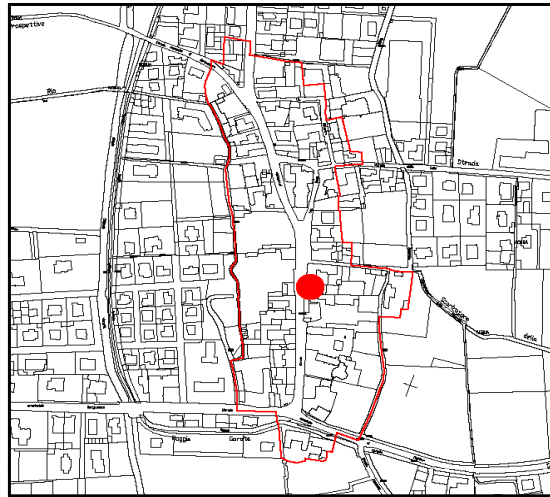
**AMMESSO**

tav. M2 - destinazioni d'uso in ambito storico "Residenziale" art. 62 delle N.T.A.  
tav. M3 - categorie d'intervento in ambito storico art.64 lettera "a".

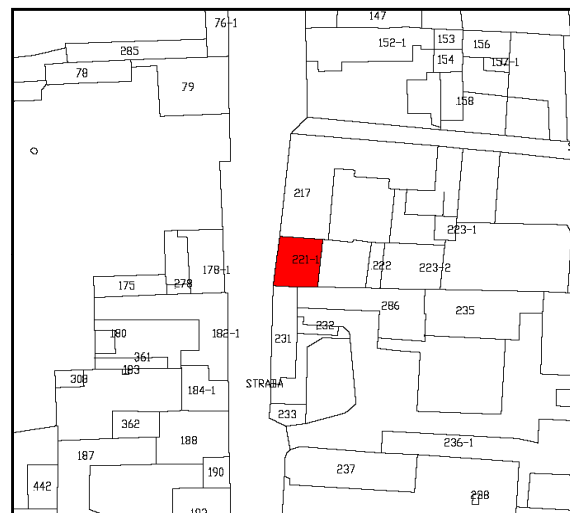
**SCHEDA EDIFICIO**

**INQUADRAMENTO**

Estratto fotogrammetrico



Estratto catastale



N. piani fuori terra 1 **2** 3 4

**Elementi decorativi salienti**

- |                            |                          |                         |                                     |
|----------------------------|--------------------------|-------------------------|-------------------------------------|
| Portali/contorni in pietra | <input type="checkbox"/> | Decorazioni in facciata | <input checked="" type="checkbox"/> |
| Portali/cancelli           | <input type="checkbox"/> | Muratura in pietra      | <input type="checkbox"/>            |
| Loggiati                   | <input type="checkbox"/> | Muratura in mattoni     | <input type="checkbox"/>            |
| Ballatoi                   | <input type="checkbox"/> | Edicole                 | <input type="checkbox"/>            |
| Pozzi                      | <input type="checkbox"/> | Altro                   | <input type="checkbox"/>            |

**Caratteri ambientali**

- |                   |                          |                |                          |
|-------------------|--------------------------|----------------|--------------------------|
| Giardini o parchi | <input type="checkbox"/> | Viale alberato | <input type="checkbox"/> |
| Affaccio al fiume | <input type="checkbox"/> | Altro          | <input type="checkbox"/> |

**Infrastrutture in dotazione**

- |                          |                                     |                           |                                     |
|--------------------------|-------------------------------------|---------------------------|-------------------------------------|
| Strada/corte asfaltata   | <input checked="" type="checkbox"/> | Strada/corte sterrata     | <input type="checkbox"/>            |
| Fognatura                | <input checked="" type="checkbox"/> | Acquedotto                | <input checked="" type="checkbox"/> |
| Elettricità              | <input checked="" type="checkbox"/> | Posto auto in corte       | <input type="checkbox"/>            |
| Posto auto esclusivo     | <input type="checkbox"/>            | Gas metano                | <input checked="" type="checkbox"/> |
| Illuminazione pubblica   | <input checked="" type="checkbox"/> | Telefono                  | <input checked="" type="checkbox"/> |
| Servizi igienici interni | <input checked="" type="checkbox"/> | Impianto di riscaldamento | <input checked="" type="checkbox"/> |

**Funzioni insediative**

- |                                     |                          |   |                                     |
|-------------------------------------|--------------------------|---|-------------------------------------|
| Fabbricato residenziale in uso      | <input type="checkbox"/> | Fabbricato residenziale dismesso                        | <input type="checkbox"/>            |
| Fabbricato agricolo in uso          | <input type="checkbox"/> | Fabbricato agricolo dismesso                            | <input type="checkbox"/>            |
| Fabbricato produttivo in uso        | <input type="checkbox"/> | Fabbricato produttivo dismesso                          | <input type="checkbox"/>            |
| Fabbricato commerciale in uso       | <input type="checkbox"/> | Fabbricato commerciale dismesso                         | <input type="checkbox"/>            |
| Fabbricato a destinazione ricettiva | <input type="checkbox"/> | Fabbricato con altre funzioni (AUSER e ufficio postale) | <input checked="" type="checkbox"/> |

**Stato di conservazione**

- |                                    |                          |  |                                     |
|------------------------------------|--------------------------|--|-------------------------------------|
| Buone                              | <input type="checkbox"/> | Medie: necessità di manutenzione       | <input checked="" type="checkbox"/> |
| Cattive: necessità di risanamento  | <input type="checkbox"/> | Pessime: necessità di ristrutturazione | <input type="checkbox"/>            |
| Cantiere: edificio in manutenzione | <input type="checkbox"/> |  |                                     |

**RILIEVO FOTOGRAFICO**

Foto n. 1



Foto n. 2



**RILIEVO DEGLI EDIFICI PRIVATI**

Inquadramento	DOVERA	SCHEDA n. 057
Fronti su strada	Ovest	

Lato nord		Scheda 052		
FACCIATA/FRONTE	Facciata	Rivestimento		
		Zoccolo		
		Serramenti		
		Oscuranti		
		Inferriate		
		Balconi		
	Ingressi	Pedonali	Carrai	
	Portici	Struttura		
		Pavimento		
		Solaio		
	Degrado			
	Superfetazioni			
Elementi architettonici				
Grado di conservazione				

Lato est					
FACCIATA/FRONTE	Facciata	Rivestimento	Intonaco		
		Zoccolo			
		Serramenti	Legno		
		Oscuranti	Griglie in legno		
		Inferriate	Al piano terra		
		Balconi	1		
	Ingressi	Pedonali	1	Carrai	
	Portici	Struttura			
		Pavimento			
		Solaio			
	Degrado				
	Superfetazioni				
Elementi architettonici					
Grado di conservazione		Cattivo			

**CATEGORIE DI INTERVENTO**

Ricostruzione con prescrizioni generali.	SI
Ristrutturazione con prescrizioni architettoniche.	NO
Ripristino architettonico.	NO
Risanamento e valorizzazione architettonica.	NO
Restauro architettonico.	NO

Lato sud		Scheda 062		
FACCIATA/FRONTE	Facciata	Rivestimento		
		Zoccolo		
		Serramenti		
		Oscuranti		
		Inferriate		
		Balconi		
	Ingressi	Pedonali	Carrai	
	Portici	Struttura		
		Pavimento		
		Solaio		
	Degrado			
	Superfetazioni			
Elementi architettonici				
Grado di conservazione				

Lato ovest					
FACCIATA/FRONTE	Facciata	Rivestimento	Intonaco		
		Zoccolo			
		Serramenti	Legno		
		Oscuranti	Griglie in legno		
		Inferriate	Al piano terra		
		Balconi	1		
	Ingressi	Pedonali	1	Carrai	
	Portici	Struttura			
		Pavimento			
		Solaio			
	Degrado				
	Superfetazioni				
Elementi architettonici					
Grado di conservazione		Cattivo			

**PRESCRIZIONI RELATIVE ALL'INTERVENTO ED UTILIZZO AMMESSO**

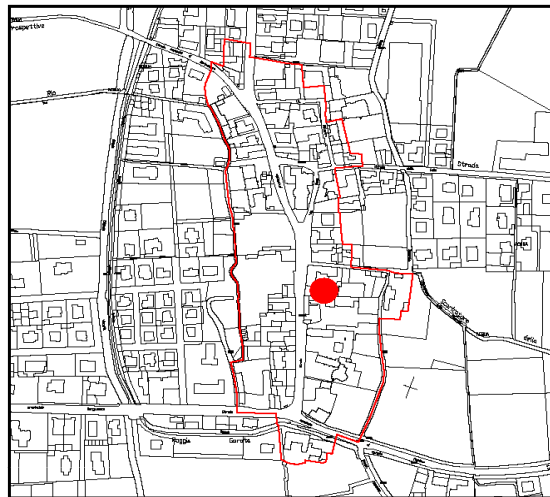
tav. M2 - destinazioni d'uso in ambito storico "Residenziale" art. 62 delle N.T.A.  
tav. M3 - categorie d'intervento in ambito storico art.64 lettera "a".

**SCHEDA EDIFICIO**

**INQUADRAMENTO**

**RILIEVO FOTOGRAFICO**

Estratto fotogrammetrico



Estratto catastale



N. piani fuori terra **1** 2 3 4

Foto n. 1

**Elementi decorativi salienti**

- |                            |                          |                         |                          |
|----------------------------|--------------------------|-------------------------|--------------------------|
| Portali/contorni in pietra | <input type="checkbox"/> | Decorazioni in facciata | <input type="checkbox"/> |
| Portali/cancelli           | <input type="checkbox"/> | Muratura in pietra      | <input type="checkbox"/> |
| Loggiati                   | <input type="checkbox"/> | Muratura in mattoni     | <input type="checkbox"/> |
| Ballatoi                   | <input type="checkbox"/> | Edicole                 | <input type="checkbox"/> |
| Pozzi                      | <input type="checkbox"/> | Altro                   | <input type="checkbox"/> |

**Caratteri ambientali**

- |                   |                          |                |                          |
|-------------------|--------------------------|----------------|--------------------------|
| Giardini o parchi | <input type="checkbox"/> | Viale alberato | <input type="checkbox"/> |
| Affaccio al fiume | <input type="checkbox"/> | Altro          | <input type="checkbox"/> |

**Infrastrutture in dotazione**

- |                          |                          |                           |                                     |
|--------------------------|--------------------------|---------------------------|-------------------------------------|
| Strada/corte asfaltata   | <input type="checkbox"/> | Strada/corte sterrata     | <input checked="" type="checkbox"/> |
| Fognatura                | <input type="checkbox"/> | Acquedotto                | <input type="checkbox"/>            |
| Elettricità              | <input type="checkbox"/> | Posto auto in corte       | <input type="checkbox"/>            |
| Posto auto esclusivo     | <input type="checkbox"/> | Gas metano                | <input type="checkbox"/>            |
| Illuminazione pubblica   | <input type="checkbox"/> | Telefono                  | <input type="checkbox"/>            |
| Servizi igienici interni | <input type="checkbox"/> | Impianto di riscaldamento | <input type="checkbox"/>            |

Foto n. 2



**Funzioni insediative**

- |                                     |                          |                                  |                                     |
|-------------------------------------|--------------------------|----------------------------------|-------------------------------------|
| Fabbricato residenziale in uso      | <input type="checkbox"/> | Fabbricato residenziale dismesso | <input type="checkbox"/>            |
| Fabbricato agricolo in uso          | <input type="checkbox"/> | Fabbricato agricolo dismesso     | <input type="checkbox"/>            |
| Fabbricato produttivo in uso        | <input type="checkbox"/> | Fabbricato produttivo dismesso   | <input type="checkbox"/>            |
| Fabbricato commerciale in uso       | <input type="checkbox"/> | Fabbricato commerciale dismesso  | <input type="checkbox"/>            |
| Fabbricato a destinazione ricettiva | <input type="checkbox"/> | Fabbricato con altre funzioni    | <input checked="" type="checkbox"/> |

**Stato di conservazione**

- |                                    |                          |  |                                     |
|------------------------------------|--------------------------|--|-------------------------------------|
| Buone                              | <input type="checkbox"/> | Medie: necessità di manutenzione       | <input checked="" type="checkbox"/> |
| Cattive: necessità di risanamento  | <input type="checkbox"/> | Pessime: necessità di ristrutturazione | <input type="checkbox"/>            |
| Cantiere: edificio in manutenzione | <input type="checkbox"/> |  |                                     |



**RILIEVO DEGLI EDIFICI PRIVATI**

Inquadramento	DOVERA	SCHEDA n. 058
Fronti su strada	Da corte interna	

Lato nord				
FACCIATA/FRONTE	Facciata	Rivestimento	Intonaco strollato	
		Zoccolo		
		Serramenti	Ferro	
		Oscuranti		
		Inferriate		
		Balconi		
	Ingressi	Pedonali	Carrai	2
	Portici	Struttura		
		Pavimento		
		Solaio		
Degrado				
Superfetazioni				
Elementi architettonici				
Grado di conservazione	Discreto			

Lato est				
FACCIATA/FRONTE	Facciata	Rivestimento		
		Zoccolo		
		Serramenti		
		Oscuranti		
		Inferriate		
		Balconi		
	Ingressi	Pedonali	Carrai	
	Portici	Struttura		
		Pavimento		
		Solaio		
Degrado				
Superfetazioni				
Elementi architettonici				
Grado di conservazione				

**CATEGORIE DI INTERVENTO**

Ricostruzione con prescrizioni generali.	SI
Ristrutturazione con prescrizioni architettoniche.	NO
Ripristino architettonico.	NO
Risanamento e valorizzazione architettonica.	NO
Restauro architettonico.	NO

Lato sud		Scheda 063		
FACCIATA/FRONTE	Facciata	Rivestimento		
		Zoccolo		
		Serramenti		
		Oscuranti		
		Inferriate		
		Balconi		
	Ingressi	Pedonali	Carrai	
	Portici	Struttura		
		Pavimento		
		Solaio		
Degrado				
Superfetazioni				
Elementi architettonici				
Grado di conservazione				

Lato ovest				
FACCIATA/FRONTE	Facciata	Rivestimento		
		Zoccolo		
		Serramenti		
		Oscuranti		
		Inferriate		
		Balconi		
	Ingressi	Pedonali	Carrai	
	Portici	Struttura		
		Pavimento		
		Solaio		
Degrado				
Superfetazioni				
Elementi architettonici				
Grado di conservazione				

**PRESCRIZIONI RELATIVE ALL'INTERVENTO ED UTILIZZO AMMESSO**

tav. M2 - destinazioni d'uso in ambito storico "Residenziale" art. 62 delle N.T.A.
tav. M3 - categorie d'intervento in ambito storico art.64 lettera "a".

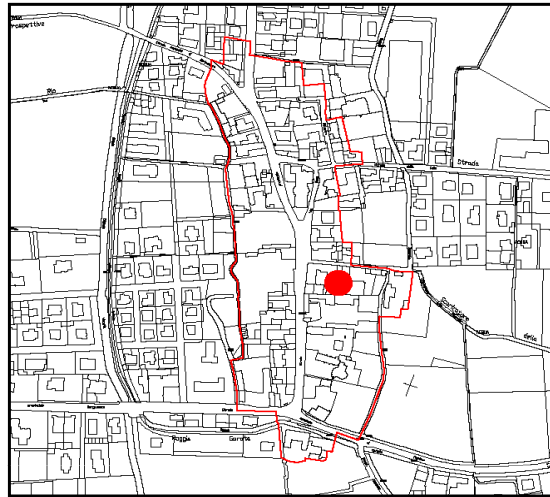


**SCHEDA EDIFICIO**

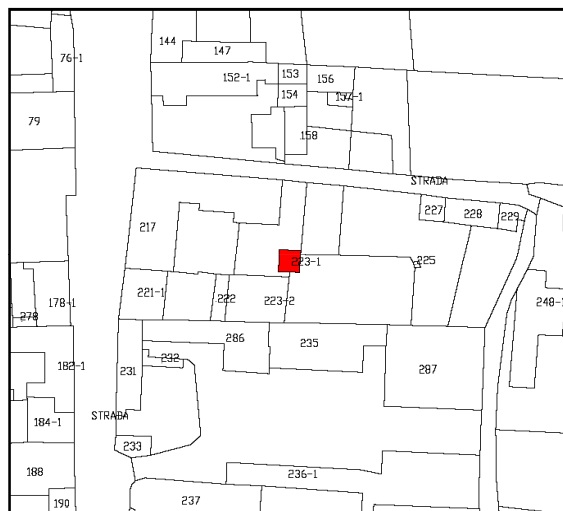
**INQUADRAMENTO**

**RILIEVO FOTOGRAFICO**

Estratto fotogrammetrico



Estratto catastale



N. piani fuori terra **1** 2 3 4

**Elementi decorativi salienti**

- Portali/contorni in pietra
- Portali/cancelli
- Loggiati
- Ballatoi
- Pozzi

- 
- 
- 
- 
- 

- Decorazioni in facciata
- Muratura in pietra
- Muratura in mattoni
- Edicole
- Altro

- 
- 
- 
- 
- 

**Caratteri ambientali**

- Giardini o parchi
- Affaccio al fiume

- 
- 

- Viale alberato
- Altro

- 
- 

**Infrastrutture in dotazione**

- Strada/corte asfaltata
- Fognatura
- Elettricità
- Posto auto esclusivo
- Illuminazione pubblica
- Servizi igienici interni

- 
- 
- 
- 
- 
- 

- Strada/corte sterrata
- Acquedotto
- Posto auto in corte
- Gas metano
- Telefono
- Impianto di riscaldamento

- 
- 
- 
- 
- 
- 

**Funzioni insediative**

- Fabbricato residenziale in uso
- Fabbricato agricolo in uso
- Fabbricato produttivo in uso
- Fabbricato commerciale in uso
- Fabbricato a destinazione ricettiva

- 
- 
- 
- 
- 

- Fabbricato residenziale dismesso
- Fabbricato agricolo dismesso
- Fabbricato produttivo dismesso
- Fabbricato commerciale dismesso
- Fabbricato con altre funzioni

- 
- 
- 
- 
- 

**Stato di conservazione**

- Buone
- Cattive: necessità di risanamento
- Cantiere: edificio in manutenzione

- 
- 
- 

- Medie: necessità di manutenzione
- Pessime: necessità di ristrutturazione

- 
- 

Foto n. 1



Foto n. 2

**RILIEVO DEGLI EDIFICI PRIVATI**

Inquadramento	DOVERA	SCHEDA n.059
Fronti su strada	Da corte interna	

Lato nord					
FACCIATA/FRONTE	Facciata	Rivestimento	Intonaco		
		Zoccolo			
		Serramenti			
		Oscuranti			
		Inferriate			
		Balconi			
	Ingressi	Pedonali	Carrai		
	Portici	Struttura			
		Pavimento			
		Solaio			
	Degrado				
	Superfetazioni				
	Elementi architettonici				
Grado di conservazione	Discreto				

Lato est					
FACCIATA/FRONTE	Facciata	Rivestimento			
		Zoccolo			
		Serramenti			
		Oscuranti			
		Inferriate			
		Balconi			
	Ingressi	Pedonali	Carrai		
	Portici	Struttura			
		Pavimento			
		Solaio			
	Degrado				
	Superfetazioni				
	Elementi architettonici				
Grado di conservazione	Buono				

**CATEGORIE DI INTERVENTO**

Ricostruzione con prescrizioni generali.	SI
Ristrutturazione con prescrizioni architettoniche.	NO
Ripristino architettonico.	NO
Risanamento e valorizzazione architettonica.	NO
Restauro architettonico.	NO

Lato sud					
FACCIATA/FRONTE	Facciata	Rivestimento			
		Zoccolo			
		Serramenti			
		Oscuranti			
		Inferriate			
		Balconi			
	Ingressi	Pedonali	Carrai		
	Portici	Struttura			
		Pavimento			
		Solaio			
	Degrado				
	Superfetazioni				
	Elementi architettonici				
Grado di conservazione					

Lato ovest					
FACCIATA/FRONTE	Facciata	Rivestimento	Intonaco strollato		
		Zoccolo			
		Serramenti	Ferro		
		Oscuranti			
		Inferriate			
		Balconi			
	Ingressi	Pedonali	Carrai	2	
	Portici	Struttura			
		Pavimento			
		Solaio			
	Degrado				
	Superfetazioni				
	Elementi architettonici				
Grado di conservazione	Discreto				

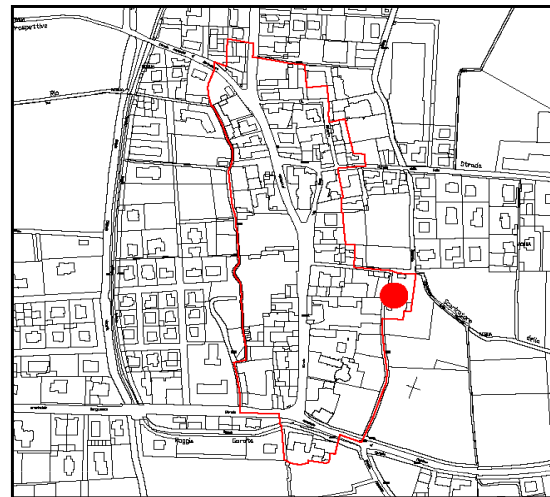
**PRESCRIZIONI RELATIVE ALL'INTERVENTO ED UTILIZZO AMMESSO**

tav. M2 - destinazioni d'uso in ambito storico "Residenziale" art. 62 delle N.T.A.  
tav. M3 - categorie d'intervento in ambito storico art.64 lettera "a".

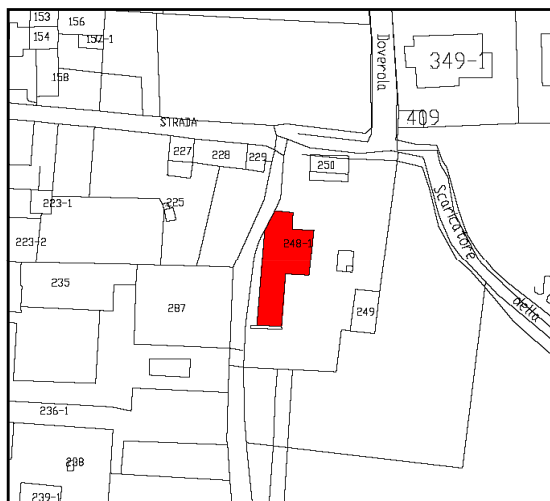
**SCHEDA EDIFICIO**

**INQUADRAMENTO**

Estratto fotogrammetrico



Estratto catastale



**RILIEVO FOTOGRAFICO**

Foto n. 1



Foto n. 2



N. piani fuori terra 1 2 **3** 4

**Elementi decorativi salienti**

- |                            |                          |                         |                                     |
|----------------------------|--------------------------|-------------------------|-------------------------------------|
| Portali/contorni in pietra | <input type="checkbox"/> | Decorazioni in facciata | <input type="checkbox"/>            |
| Portali/cancelli           | <input type="checkbox"/> | Muratura in pietra      | <input type="checkbox"/>            |
| Loggiati                   | <input type="checkbox"/> | Muratura in mattoni     | <input checked="" type="checkbox"/> |
| Ballatoi                   | <input type="checkbox"/> | Edicole                 | <input type="checkbox"/>            |
| Pozzi                      | <input type="checkbox"/> | Altro                   | <input type="checkbox"/>            |

**Caratteri ambientali**

- |                   |                                     |                |                          |
|-------------------|-------------------------------------|----------------|--------------------------|
| Giardini o parchi | <input type="checkbox"/>            | Viale alberato | <input type="checkbox"/> |
| Affaccio al fiume | <input checked="" type="checkbox"/> | Altro          | <input type="checkbox"/> |

**Infrastrutture in dotazione**

- |                          |                          |                           |                          |
|--------------------------|--------------------------|---------------------------|--------------------------|
| Strada/corte asfaltata   | <input type="checkbox"/> | Strada/corte sterrata     | <input type="checkbox"/> |
| Fognatura                | <input type="checkbox"/> | Acquedotto                | <input type="checkbox"/> |
| Elettricità              | <input type="checkbox"/> | Posto auto in corte       | <input type="checkbox"/> |
| Posto auto esclusivo     | <input type="checkbox"/> | Gas metano                | <input type="checkbox"/> |
| Illuminazione pubblica   | <input type="checkbox"/> | Telefono                  | <input type="checkbox"/> |
| Servizi igienici interni | <input type="checkbox"/> | Impianto di riscaldamento | <input type="checkbox"/> |

**Funzioni insediative**

- |                                     |                                     |                                  |                                     |
|-------------------------------------|-------------------------------------|----------------------------------|-------------------------------------|
| Fabbricato residenziale in uso      | <input type="checkbox"/>            | Fabbricato residenziale dismesso | <input checked="" type="checkbox"/> |
| Fabbricato agricolo in uso          | <input checked="" type="checkbox"/> | Fabbricato agricolo dismesso     | <input type="checkbox"/>            |
| Fabbricato produttivo in uso        | <input type="checkbox"/>            | Fabbricato produttivo dismesso   | <input type="checkbox"/>            |
| Fabbricato commerciale in uso       | <input type="checkbox"/>            | Fabbricato commerciale dismesso  | <input type="checkbox"/>            |
| Fabbricato a destinazione ricettiva | <input type="checkbox"/>            | Fabbricato con altre funzioni    | <input type="checkbox"/>            |

**Stato di conservazione**

- |                                    |                                     |  |                          |
|------------------------------------|-------------------------------------|--|--------------------------|
| Buone                              | <input type="checkbox"/>            | Medie: necessità di manutenzione       | <input type="checkbox"/> |
| Cattive: necessità di risanamento  | <input checked="" type="checkbox"/> | Pessime: necessità di ristrutturazione | <input type="checkbox"/> |
| Cantiere: edificio in manutenzione | <input type="checkbox"/>            |  |                          |

**RILIEVO DEGLI EDIFICI PRIVATI**

Inquadramento	DOVERA	SCHEDA n. 060
Fronti su strada		

Lato nord				
FACCIATA/FRONTE	Facciata	Rivestimento	Muratura a vista	
		Zoccolo		
		Serramenti		
		Oscuranti		
		Inferriate		
		Balconi		
	Ingressi	Pedonali	Carrai	
	Portici	Struttura		
		Pavimento		
		Solaio		
Degrado				
Superfetazioni				
Elementi architettonici				
Grado di conservazione	Cattivo			

Lato est				
FACCIATA/FRONTE	Facciata	Rivestimento	Intonaco	
		Zoccolo		
		Serramenti		
		Oscuranti		
		Inferriate		
		Balconi		
	Ingressi	Pedonali	1	Carrai
	Portici	Struttura	Pilastrini in muratura	
		Pavimento		
		Solaio		
Degrado				
Superfetazioni				
Elementi architettonici				
Grado di conservazione	Cattivo			

**CATEGORIE DI INTERVENTO**

Ricostruzione con prescrizioni generali.	NO
Ristrutturazione con prescrizioni architettoniche.	SI
Ripristino architettonico.	NO
Risanamento e valorizzazione architettonica.	NO
Restauro architettonico.	NO

Lato sud				
FACCIATA/FRONTE	Facciata	Rivestimento	Intonaco	
		Zoccolo		
		Serramenti		
		Oscuranti		
		Inferriate		
		Balconi		
	Ingressi	Pedonali	Carrai	
	Portici	Struttura		
		Pavimento		
		Solaio		
Degrado	Caduta di intonaco dalla parete			
Superfetazioni				
Elementi architettonici				
Grado di conservazione	Cattivo			

Lato ovest				
FACCIATA/FRONTE	Facciata	Rivestimento		
		Zoccolo		
		Serramenti		
		Oscuranti		
		Inferriate		
		Balconi		
	Ingressi	Pedonali		Carrai
	Portici	Struttura		
		Pavimento		
		Solaio		
Degrado				
Superfetazioni				
Elementi architettonici				
Grado di conservazione				

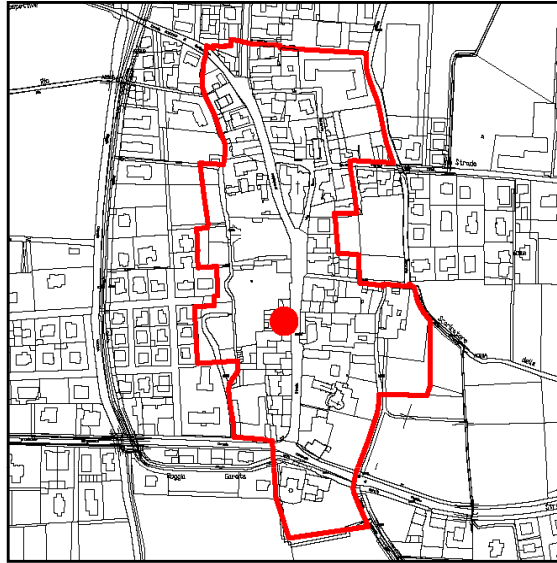
**PRESCRIZIONI RELATIVE ALL'INTERVENTO ED UTILIZZO AMMESSO**

tav. M2 - destinazioni d'uso in ambito storico "Residenziale" art. 62 delle N.T.A.  
tav. M3 - categorie d'intervento in ambito storico art.64 lettera "b".

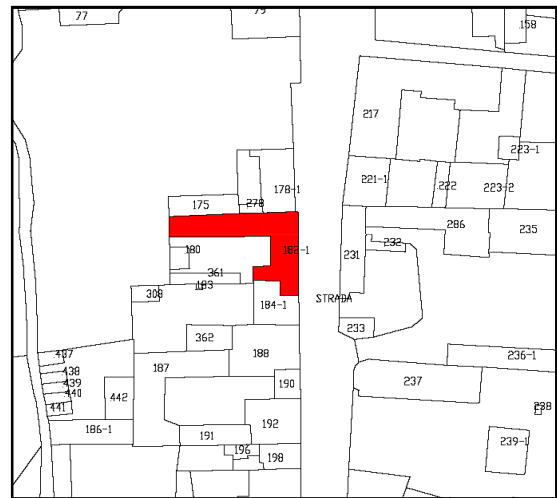
**SCHEDA EDIFICIO**

**INQUADRAMENTO**

Estratto fotogrammetrico



Estratto catastale



N. piani fuori terra 1 2 **3** 4

**Elementi decorativi salienti**

- Portali/contorni in pietra
- Portali/cancelli
- Loggiati
- Ballatoi
- Pozzi

**Caratteri ambientali**

- Giardini o parchi
- Affaccio al fiume

**Infrastrutture in dotazione**

- Strada/corte asfaltata
- Fognatura
- Elettricità
- Posto auto esclusivo
- Illuminazione pubblica
- Servizi igienici interni

**Funzioni insediative**

- Fabbricato residenziale in uso
- Fabbricato agricolo in uso
- Fabbricato produttivo in uso
- Fabbricato commerciale in uso
- Fabbricato a destinazione ricettiva

**Stato di conservazione**

- Buone
- Cattive: necessità di risanamento
- Cantiere: edificio in manutenzione

- Decorazioni in facciata
- Muratura in pietra
- Muratura in mattoni
- Edicole
- Altro

- Viale alberato
- Altro

- Strada/corte sterrata
- Acquedotto
- Posto auto in corte
- Gas metano
- Telefono
- Impianto di riscaldamento

- Fabbricato residenziale dismesso
- Fabbricato agricolo dismesso
- Fabbricato produttivo dismesso
- Fabbricato commerciale dismesso
- Fabbricato con altre funzioni

- Medie: necessità di manutenzione
- Pessime: necessità di ristrutturazione

**RILIEVO FOTOGRAFICO**

Foto n. 1



Foto n. 2



Foto n. 3



**RILIEVO DEGLI EDIFICI PRIVATI**

Inquadramento	DOVERA	SCHEDA n. 061
Fronti su strada	Lato est	

Lato nord	Schede 055-056		
FACCIATA/FRONTE	Facciata	Rivestimento	
		Zoccolo	
		Serramenti	
		Oscuranti	
		Inferriate	
		Balconi	
	Ingressi	Pedonali	Carrai
	Portici	Struttura	
		Pavimento	
		Solaio	
	Degrado		
	Superfetazioni		
	Elementi architettonici		
Grado di conservazione			

Lato est					
FACCIATA/FRONTE	Facciata	Rivestimento	Intonaco		
		Zoccolo			
		Serramenti	Legno		
		Oscuranti	Griglie in legno		
		Inferriate			
		Balconi			
	Ingressi	Pedonali	2	Carrai	1
	Portici	Struttura			
		Pavimento			
		Solaio			
	Degrado				
	Superfetazioni				
	Elementi architettonici				
Grado di conservazione		Discreto			

**CATEGORIE DI INTERVENTO**

Ricostruzione con prescrizioni generali.	SI
Ristrutturazione con prescrizioni architettoniche.	NO
Ripristino architettonico.	NO
Risanamento e valorizzazione architettonica.	NO
Restauro architettonico.	NO

Lato sud	Schede 069		
FACCIATA/FRONTE	Facciata	Rivestimento	
		Zoccolo	
		Serramenti	
		Oscuranti	
		Inferriate	
		Balconi	
	Ingressi	Pedonali	Carrai
	Portici	Struttura	
		Pavimento	
		Solaio	
	Degrado		
	Superfetazioni		
	Elementi architettonici		
Grado di conservazione			

Lato ovest					
FACCIATA/FRONTE	Facciata	Rivestimento	Intonaco		
		Zoccolo			
		Serramenti	Legno		
		Oscuranti	Griglie in legno		
		Inferriate			
		Balconi			
	Ingressi	Pedonali		Carrai	
	Portici	Struttura			
		Pavimento			
		Solaio			
	Degrado				
	Superfetazioni				
	Elementi architettonici				
Grado di conservazione		Discreto			

**PRESCRIZIONI RELATIVE ALL'INTERVENTO ED UTILIZZO AMMESSO**

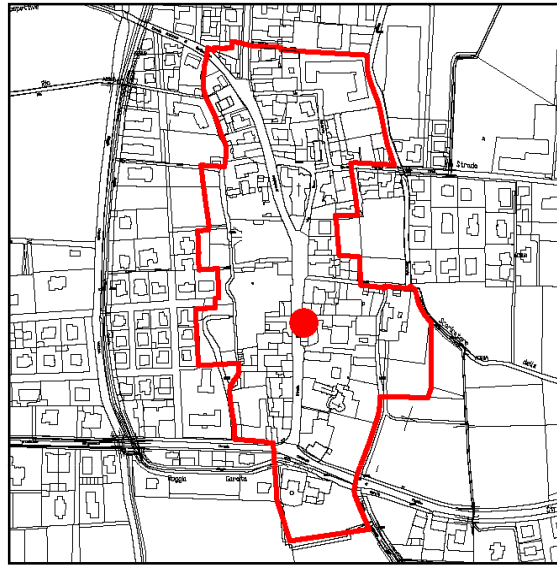
tav. M2 - destinazioni d'uso in ambito storico "Residenziale" art. 62 delle N.T.A.  
tav. M3 - categorie d'intervento in ambito storico art.64 lettera "a".



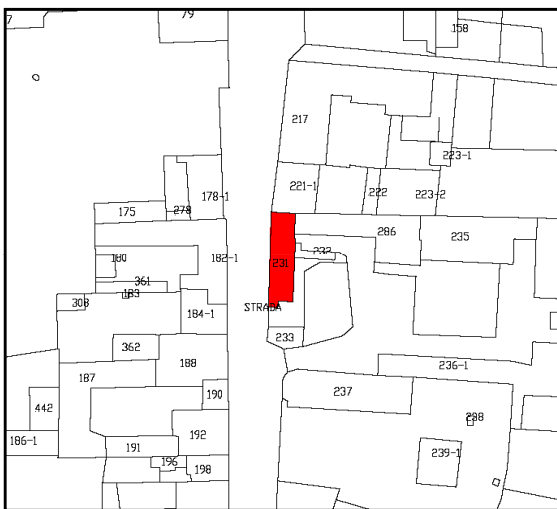
**SCHEDA EDIFICIO**

**INQUADRAMENTO**

Estratto fotogrammetrico



Estratto catastale



N. piani fuori terra 1 **2** 3 4

**Elementi decorativi salienti**

- Portali/contorni in pietra
- Portali/cancelli
- Loggiati
- Ballatoi
- Pozzi

**Caratteri ambientali**

- Giardini o parchi
- Affaccio al fiume

**Infrastrutture in dotazione**

- Strada/corte asfaltata
- Fognatura
- Elettricità
- Posto auto esclusivo
- Illuminazione pubblica
- Servizi igienici interni

**Funzioni insediative**

- Fabbricato residenziale in uso
- Fabbricato agricolo in uso
- Fabbricato produttivo in uso
- Fabbricato commerciale in uso
- Fabbricato a destinazione ricettiva

**Stato di conservazione**

- Buone
- Cattive: necessità di risanamento
- Cantiere: edificio in manutenzione

- Decorazioni in facciata
- Muratura in pietra
- Muratura in mattoni
- Edicole
- Altro

- Viale alberato
- Altro

- Strada/corte sterrata
- Acquedotto
- Posto auto in corte
- Gas metano
- Telefono
- Impianto di riscaldamento

- Fabbricato residenziale dismesso
- Fabbricato agricolo dismesso
- Fabbricato produttivo dismesso
- Fabbricato commerciale dismesso
- Fabbricato con altre funzioni

- Medie: necessità di manutenzione
- Pessime: necessità di ristrutturazione

**RILIEVO FOTOGRAFICO**

Foto n. 1



Foto n. 2



**RILIEVO DEGLI EDIFICI PRIVATI**

Inquadramento	DOVERA	SCHEDA n. 062
Fronti su strada	Ovest	

Lato nord		Scheda 057			
FACCIATA/FRONTE	Facciata	Rivestimento			
		Zoccolo			
		Serramenti			
		Oscuranti			
		Inferriate			
		Balconi			
	Ingressi	Pedonali		Carrai	
	Portici	Struttura			
		Pavimento			
		Solaio			
	Degrado				
	Superfetazioni				
Elementi architettonici					
Grado di conservazione					

Lato est					
FACCIATA/FRONTE	Facciata	Rivestimento	Intonaco		
		Zoccolo			
		Serramenti	Legno		
		Oscuranti	Veneziane		
		Inferriate			
		Balconi			
	Ingressi	Pedonali	1	Carrai	
	Portici	Struttura			
		Pavimento			
		Solaio			
	Degrado				
	Superfetazioni				
Elementi architettonici					
Grado di conservazione	Cattivo				

**CATEGORIE DI INTERVENTO**

Ricostruzione con prescrizioni generali.	SI
Ristrutturazione con prescrizioni architettoniche.	NO
Ripristino architettonico.	NO
Risanamento e valorizzazione architettonica.	NO
Restauro architettonico.	NO

Lato sud					
FACCIATA/FRONTE	Facciata	Rivestimento	Intonaco		
		Zoccolo			
		Serramenti			
		Oscuranti			
		Inferriate			
		Balconi			
	Ingressi	Pedonali		Carrai	
	Portici	Struttura			
		Pavimento			
		Solaio			
	Degrado				
	Superfetazioni				
Elementi architettonici					
Grado di conservazione	Cattivo				

Lato ovest					
FACCIATA/FRONTE	Facciata	Rivestimento	Intonaco		
		Zoccolo			
		Serramenti	Legno		
		Oscuranti	Griglie in legno e veneziane		
		Inferriate			
		Balconi			
	Ingressi	Pedonali	2	Carrai	
	Portici	Struttura			
		Pavimento			
		Solaio			
	Degrado				
	Superfetazioni				
Elementi architettonici					
Grado di conservazione	Cattivo				

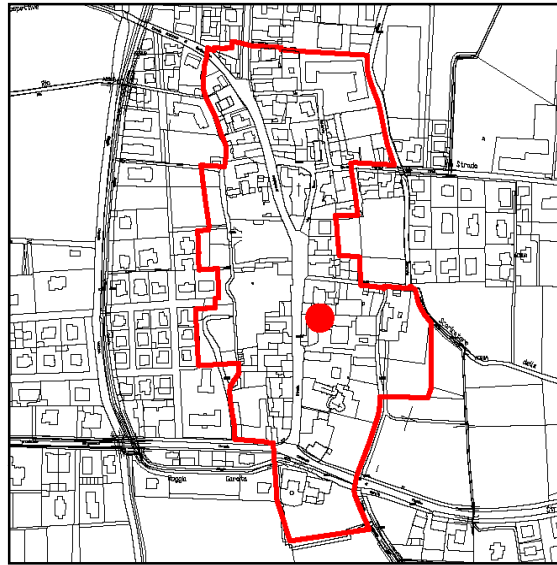
**PRESCRIZIONI RELATIVE ALL'INTERVENTO ED UTILIZZO AMMESSO**

tav. M2 - destinazioni d'uso in ambito storico "Residenziale" art. 62 delle N.T.A.  
 tav. M3 - categorie d'intervento in ambito storico art.64 lettera "a".  
 E' ammesso allineamento di gronda all'edificio della scheda 57.  
 E' ammesso un incremento del 10% una tantum rispetto al volume esistente in caso di demolizione e ricostruzione.

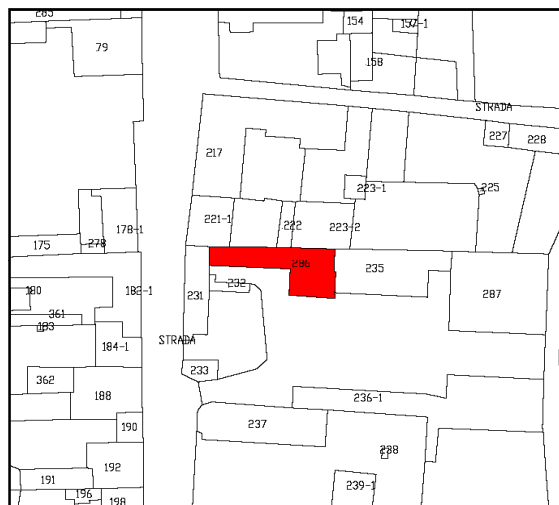
**SCHEDA EDIFICIO**

**INQUADRAMENTO**

Estratto fotogrammetrico



Estratto catastale



N. piani fuori terra 1 **2** 3 4

**Elementi decorativi salienti**

- |                            |                                     |                         |                          |
|----------------------------|-------------------------------------|-------------------------|--------------------------|
| Portali/contorni in pietra | <input type="checkbox"/>            | Decorazioni in facciata | <input type="checkbox"/> |
| Portali/cancelli           | <input checked="" type="checkbox"/> | Muratura in pietra      | <input type="checkbox"/> |
| Loggiati                   | <input type="checkbox"/>            | Muratura in mattoni     | <input type="checkbox"/> |
| Ballatoi                   | <input type="checkbox"/>            | Edicole                 | <input type="checkbox"/> |
| Pozzi                      | <input type="checkbox"/>            | Altro                   | <input type="checkbox"/> |

**Caratteri ambientali**

- |                   |                          |                |                          |
|-------------------|--------------------------|----------------|--------------------------|
| Giardini o parchi | <input type="checkbox"/> | Viale alberato | <input type="checkbox"/> |
| Affaccio al fiume | <input type="checkbox"/> | Altro          | <input type="checkbox"/> |

**Infrastrutture in dotazione**

- |                          |                                     |                           |                                     |
|--------------------------|-------------------------------------|---------------------------|-------------------------------------|
| Strada/corte asfaltata   | <input type="checkbox"/>            | Strada/corte sterrata     | <input checked="" type="checkbox"/> |
| Fognatura                | <input checked="" type="checkbox"/> | Acquedotto                | <input checked="" type="checkbox"/> |
| Elettricità              | <input checked="" type="checkbox"/> | Posto auto in corte       | <input checked="" type="checkbox"/> |
| Posto auto esclusivo     | <input type="checkbox"/>            | Gas metano                | <input checked="" type="checkbox"/> |
| Illuminazione pubblica   | <input type="checkbox"/>            | Telefono                  | <input checked="" type="checkbox"/> |
| Servizi igienici interni | <input checked="" type="checkbox"/> | Impianto di riscaldamento | <input checked="" type="checkbox"/> |

**Funzioni insediative**

- |                                     |                                     |                                  |                          |
|-------------------------------------|-------------------------------------|----------------------------------|--------------------------|
| Fabbricato residenziale in uso      | <input checked="" type="checkbox"/> | Fabbricato residenziale dismesso | <input type="checkbox"/> |
| Fabbricato agricolo in uso          | <input type="checkbox"/>            | Fabbricato agricolo dismesso     | <input type="checkbox"/> |
| Fabbricato produttivo in uso        | <input type="checkbox"/>            | Fabbricato produttivo dismesso   | <input type="checkbox"/> |
| Fabbricato commerciale in uso       | <input type="checkbox"/>            | Fabbricato commerciale dismesso  | <input type="checkbox"/> |
| Fabbricato a destinazione ricettiva | <input type="checkbox"/>            | Fabbricato con altre funzioni    | <input type="checkbox"/> |

**Stato di conservazione**

- |                                    |                                     |  |                          |
|------------------------------------|-------------------------------------|--|--------------------------|
| Buone                              | <input type="checkbox"/>            | Medie: necessità di manutenzione       | <input type="checkbox"/> |
| Cattive: necessità di risanamento  | <input type="checkbox"/>            | Pessime: necessità di ristrutturazione | <input type="checkbox"/> |
| Cantiere: edificio in manutenzione | <input checked="" type="checkbox"/> |  |                          |

**RILIEVO FOTOGRAFICO**

Foto n. 1



Foto n. 2



Foto n. 3



**RILIEVO DEGLI EDIFICI PRIVATI**

Inquadramento	DOVERA	SCHEDA n. 063
Fronti su strada	Accesso da corte interna	

Lato nord			
FACCIATA/FRONTE	Facciata	Rivestimento	Intonaco
		Zoccolo	
		Serramenti	
		Oscuranti	Griglie in legno
		Inferriate	Si
		Balconi	
	Ingressi	Pedonali	Carrai
	Portici	Struttura	
		Pavimento	
		Solaio	
	Degrado		
	Superfetazioni		
Elementi architettonici			
Grado di conservazione	Buono		

Lato est		Scheda 062	
FACCIATA/FRONTE	Facciata	Rivestimento	
		Zoccolo	
		Serramenti	
		Oscuranti	
		Inferriate	
		Balconi	
	Ingressi	Pedonali	Carrai
	Portici	Struttura	
		Pavimento	
		Solaio	
	Degrado		
	Superfetazioni		
Elementi architettonici			
Grado di conservazione			

**CATEGORIE DI INTERVENTO**

Ricostruzione con prescrizioni generali.	SI
Ristrutturazione con prescrizioni architettoniche.	NO
Ripristino architettonico.	NO
Risanamento e valorizzazione architettonica.	NO
Restauro architettonico.	NO

Lato sud				
FACCIATA/FRONTE	Facciata	Rivestimento	Intonaco	
		Zoccolo		
		Serramenti		
		Oscuranti	Griglie in legno	
		Inferriate	Si	
		Balconi		
	Ingressi	Pedonali	1 Carrai	
	Portici	Struttura	Pilasti in muratura e intonaco	
		Pavimento		
		Solaio	Legno	
	Degrado			
	Superfetazioni			
Elementi architettonici				
Grado di conservazione	Buono			

Lato ovest		Scheda 064	
FACCIATA/FRONTE	Facciata	Rivestimento	
		Zoccolo	
		Serramenti	
		Oscuranti	
		Inferriate	
		Balconi	
	Ingressi	Pedonali	Carrai
	Portici	Struttura	
		Pavimento	
		Solaio	
	Degrado		
	Superfetazioni		
Elementi architettonici			
Grado di conservazione			

**PRESCRIZIONI RELATIVE ALL'INTERVENTO ED UTILIZZO AMMESSO**

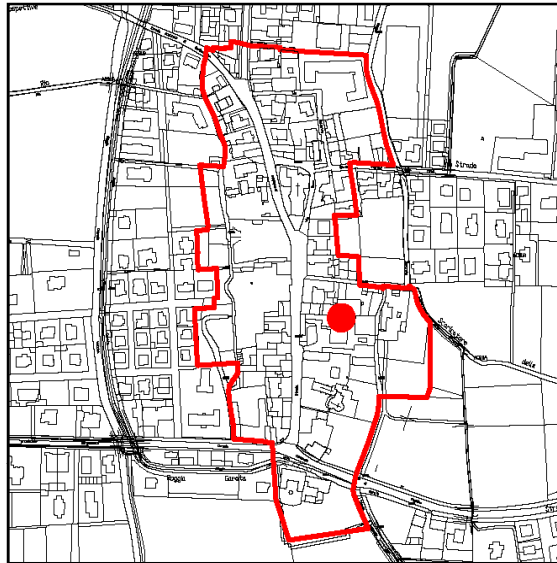
tav. M2 - destinazioni d'uso in ambito storico "Residenziale" art. 62 delle N.T.A.  
tav. M3 - categorie d'intervento in ambito storico art.64 lettera "a".

**SCHEDA EDIFICIO**

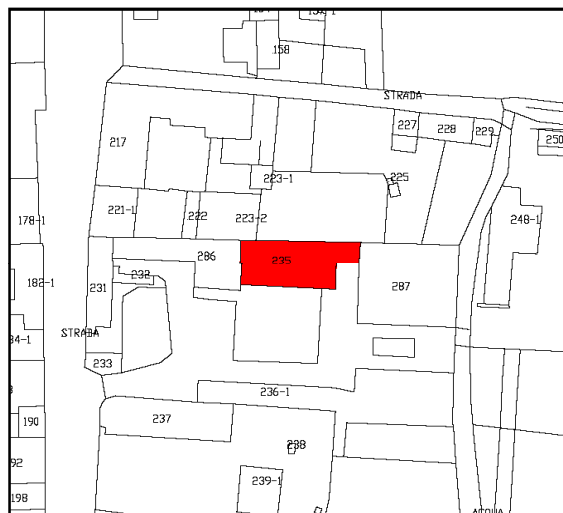
**INQUADRAMENTO**

**RILIEVO FOTOGRAFICO**

Estratto fotogrammetrico



Estratto catastale



N. piani fuori terra 1 **2** 3 4

**Elementi decorativi salienti**

- Portali/contorni in pietra
- Portali/cancelli
- Loggiati
- Ballatoi
- Pozzi

- 
- 
- 
- 
- 

- Decorazioni in facciata
- Muratura in pietra
- Muratura in mattoni
- Edicole
- Altro

- 
- 
- 
- 
- 

**Caratteri ambientali**

- Giardini o parchi
- Affaccio al fiume

- 
- 

- Viale alberato
- Altro

- 
- 

**Infrastrutture in dotazione**

- Strada/corte asfaltata
- Fognatura
- Elettricità
- Posto auto esclusivo
- Illuminazione pubblica
- Servizi igienici interni

- 
- 
- 
- 
- 
- 

- Strada/corte sterrata
- Acquedotto
- Posto auto in corte
- Gas metano
- Telefono
- Impianto di riscaldamento

- 
- 
- 
- 
- 
- 

**Funzioni insediative**

- Fabbricato residenziale in uso
- Fabbricato agricolo in uso
- Fabbricato produttivo in uso
- Fabbricato commerciale in uso
- Fabbricato a destinazione ricettiva

- 
- 
- 
- 
- 

- Fabbricato residenziale dismesso
- Fabbricato agricolo dismesso
- Fabbricato produttivo dismesso
- Fabbricato commerciale dismesso
- Fabbricato con altre funzioni

- 
- 
- 
- 
- 

**Stato di conservazione**

- Buone
- Cattive: necessità di risanamento
- Cantiere: edificio in manutenzione

- 
- 
- 

- Medie: necessità di manutenzione
- Pessime: necessità di ristrutturazione

- 
- 

Foto n. 1



Foto n. 2



**RILIEVO DEGLI EDIFICI PRIVATI**

Inquadramento	DOVERA	SCHEDA n. 064
Fronti su strada	Ovest	

Lato nord			
FACCIATA/FRONTE	Facciata	Rivestimento	Intonaco
		Zoccolo	
		Serramenti	Legno
		Oscuranti	Griglie in legno
		Inferriate	
		Balconi	
	Ingressi	Pedonali	Carrai
	Portici	Struttura	
		Pavimento	
		Solaio	
	Degrado		
	Superfetazioni		
Elementi architettonici			
Grado di conservazione			

Lato est		Scheda 065	
FACCIATA/FRONTE	Facciata	Rivestimento	
		Zoccolo	
		Serramenti	
		Oscuranti	
		Inferriate	
		Balconi	
	Ingressi	Pedonali	Carrai
	Portici	Struttura	
		Pavimento	
		Solaio	
	Degrado		
	Superfetazioni		
Elementi architettonici			
Grado di conservazione			

**CATEGORIE DI INTERVENTO**

Ricostruzione con prescrizioni generali.	NO
Ristrutturazione con prescrizioni architettoniche.	SI
Ripristino architettonico.	NO
Risanamento e valorizzazione architettonica.	NO
Restauro architettonico.	NO

Lato sud			
FACCIATA/FRONTE	Facciata	Rivestimento	Intonaco
		Zoccolo	
		Serramenti	Legno
		Oscuranti	Griglie in legno
		Inferriate	Al piano terra
		Balconi	Terrazza
	Ingressi	Pedonali	1 Carrai
	Portici	Struttura	Pilastri
		Pavimento	
		Solaio	
	Degrado		
	Superfetazioni	Copertura in metallo della terrazza	
Elementi architettonici			
Grado di conservazione	Buono		

Lato ovest		Scheda 063	
FACCIATA/FRONTE	Facciata	Rivestimento	Intonaco
		Zoccolo	
		Serramenti	
		Oscuranti	
		Inferriate	
		Balconi	
	Ingressi	Pedonali	Carrai
	Portici	Struttura	
		Pavimento	
		Solaio	
	Degrado		
	Superfetazioni		
Elementi architettonici			
Grado di conservazione			

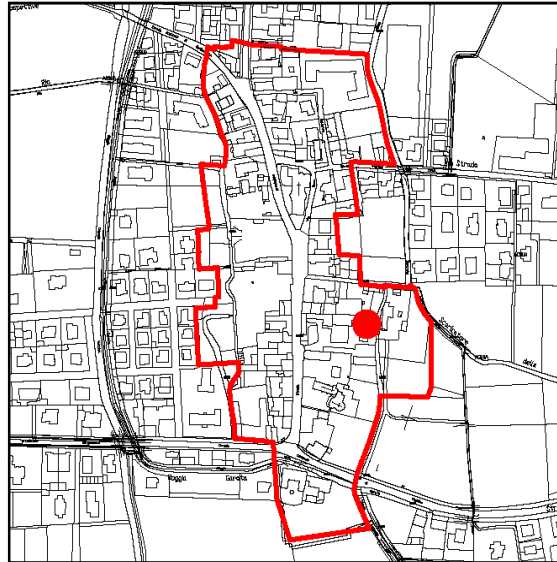
**PRESCRIZIONI RELATIVE ALL'INTERVENTO ED UTILIZZO AMMESSO**

tav. M2 - destinazioni d'uso in ambito storico "Residenziale" art. 62 delle N.T.A.  
tav. M3 - categorie d'intervento in ambito storico art.64 lettera "b".

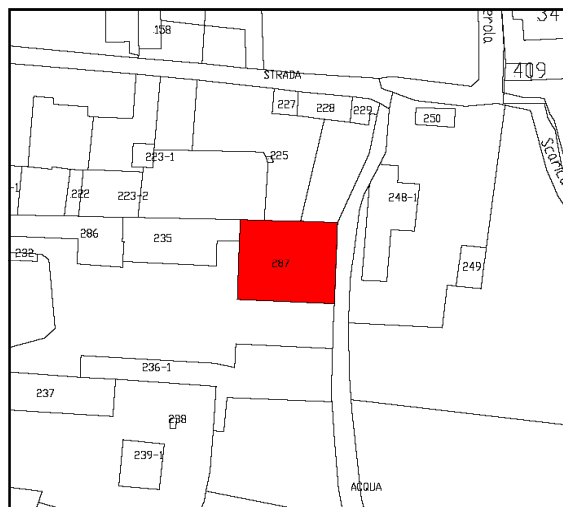
**SCHEDA EDIFICIO**

**INQUADRAMENTO**

Estratto fotogrammetrico



Estratto catastale



**RILIEVO FOTOGRAFICO**

Foto n. 1



Foto n. 2



N. piani fuori terra 1 **2** 3 4

**Elementi decorativi salienti**

- |                            |                          |                         |                                     |
|----------------------------|--------------------------|-------------------------|-------------------------------------|
| Portali/contorni in pietra | <input type="checkbox"/> | Decorazioni in facciata | <input type="checkbox"/>            |
| Portali/cancelli           | <input type="checkbox"/> | Muratura in pietra      | <input type="checkbox"/>            |
| Loggiati                   | <input type="checkbox"/> | Muratura in mattoni     | <input checked="" type="checkbox"/> |
| Ballatoi                   | <input type="checkbox"/> | Edicole                 | <input type="checkbox"/>            |
| Pozzi                      | <input type="checkbox"/> | Altro                   | <input type="checkbox"/>            |

**Caratteri ambientali**

- |                   |                          |                |                          |
|-------------------|--------------------------|----------------|--------------------------|
| Giardini o parchi | <input type="checkbox"/> | Viale alberato | <input type="checkbox"/> |
| Affaccio al fiume | <input type="checkbox"/> | Altro          | <input type="checkbox"/> |

**Infrastrutture in dotazione**

- |                          |                          |                           |                                     |
|--------------------------|--------------------------|---------------------------|-------------------------------------|
| Strada/corte asfaltata   | <input type="checkbox"/> | Strada/corte sterrata     | <input checked="" type="checkbox"/> |
| Fognatura                | <input type="checkbox"/> | Acquedotto                | <input type="checkbox"/>            |
| Elettricità              | <input type="checkbox"/> | Posto auto in corte       | <input type="checkbox"/>            |
| Posto auto esclusivo     | <input type="checkbox"/> | Gas metano                | <input type="checkbox"/>            |
| Illuminazione pubblica   | <input type="checkbox"/> | Telefono                  | <input type="checkbox"/>            |
| Servizi igienici interni | <input type="checkbox"/> | Impianto di riscaldamento | <input type="checkbox"/>            |

**Funzioni insediative**

- |                                     |                                     |                                  |                          |
|-------------------------------------|-------------------------------------|----------------------------------|--------------------------|
| Fabbricato residenziale in uso      | <input type="checkbox"/>            | Fabbricato residenziale dismesso | <input type="checkbox"/> |
| Fabbricato agricolo in uso          | <input checked="" type="checkbox"/> | Fabbricato agricolo dismesso     | <input type="checkbox"/> |
| Fabbricato produttivo in uso        | <input type="checkbox"/>            | Fabbricato produttivo dismesso   | <input type="checkbox"/> |
| Fabbricato commerciale in uso       | <input type="checkbox"/>            | Fabbricato commerciale dismesso  | <input type="checkbox"/> |
| Fabbricato a destinazione ricettiva | <input type="checkbox"/>            | Fabbricato con altre funzioni    | <input type="checkbox"/> |

**Stato di conservazione**

- |                                    |                          |  |                                     |
|------------------------------------|--------------------------|--|-------------------------------------|
| Buone                              | <input type="checkbox"/> | Medie: necessità di manutenzione       | <input checked="" type="checkbox"/> |
| Cattive: necessità di risanamento  | <input type="checkbox"/> | Pessime: necessità di ristrutturazione | <input type="checkbox"/>            |
| Cantiere: edificio in manutenzione | <input type="checkbox"/> |  |                                     |

**RILIEVO DEGLI EDIFICI PRIVATI**

Inquadramento	DOVERA	SCHEDA n. 065
Fronti su strada	Accesso da corte interna	

Lato nord				
FACCIATA/FRONTE	Facciata	Rivestimento		
		Zoccolo		
		Serramenti		
		Oscuranti		
		Inferriate		
		Balconi		
	Ingressi	Pedonali	Carrai	
	Portici	Struttura		
		Pavimento		
		Solaio		
	Degrado			
	Superfetazioni			
	Elementi architettonici			
Grado di conservazione				

Lato est				
FACCIATA/FRONTE	Facciata	Rivestimento	Intonaco e muratura a vista	
		Zoccolo		
		Serramenti		
		Oscuranti		
		Inferriate		
		Balconi		
	Ingressi	Pedonali	Carrai	
	Portici	Struttura		
		Pavimento		
		Solaio		
	Degrado			
	Superfetazioni			
	Elementi architettonici	Grigliato in muratura		
Grado di conservazione	Discreto			

**CATEGORIE DI INTERVENTO**

Ricostruzione con prescrizioni generali.	NO
Ristrutturazione con prescrizioni architettoniche.	SI
Ripristino architettonico.	NO
Risanamento e valorizzazione architettonica.	NO
Restauro architettonico.	NO

Lato sud				
FACCIATA/FRONTE	Facciata	Rivestimento		
		Zoccolo		
		Serramenti		
		Oscuranti		
		Inferriate		
		Balconi		
	Ingressi	Pedonali	Carrai	
	Portici	Struttura	Pilastrini in muratura	
		Pavimento		
		Solaio		
	Degrado			
	Superfetazioni			
	Elementi architettonici			
Grado di conservazione	Discreto			

Lato ovest				
FACCIATA/FRONTE	Facciata	Rivestimento	Intonaco e muratura a vista	
		Zoccolo		
		Serramenti		
		Oscuranti		
		Inferriate		
		Balconi		
	Ingressi	Pedonali	1	Carrai
	Portici	Struttura		
		Pavimento		
		Solaio		
	Degrado			
	Superfetazioni			
	Elementi architettonici	Grigliato in muratura		
Grado di conservazione	Discreto			

**PRESCRIZIONI RELATIVE ALL'INTERVENTO ED UTILIZZO AMMESSO**

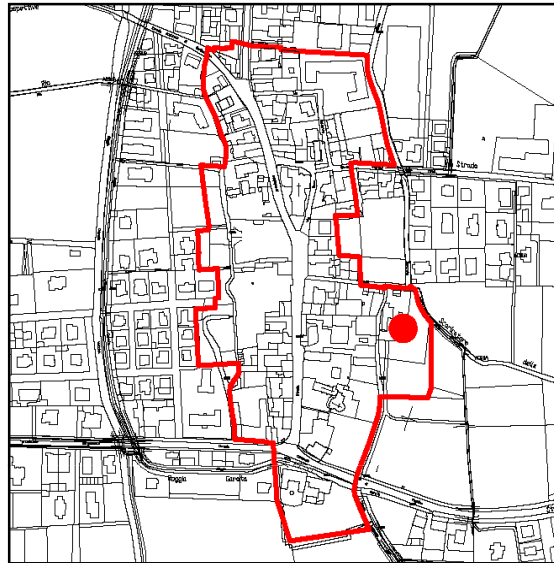
tav. M2 - destinazioni d'uso in ambito storico "Residenziale" art. 62 delle N.T.A.  
tav. M3 - categorie d'intervento in ambito storico art.64 lettera "b".



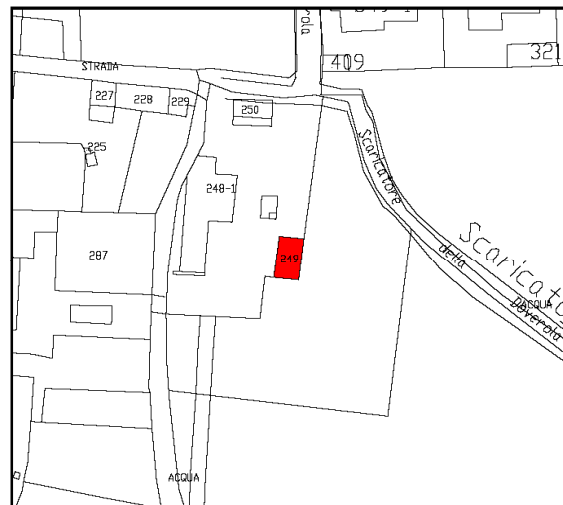
**SCHEDA EDIFICIO**

**INQUADRAMENTO**

Estratto fotogrammetrico



Estratto catastale



**RILIEVO FOTOGRAFICO**

Foto n. 1



Foto n. 2



N. piani fuori terra **1** 2 3 4

**Elementi decorativi salienti**

- |                            |                          |                         |                          |
|----------------------------|--------------------------|-------------------------|--------------------------|
| Portali/contorni in pietra | <input type="checkbox"/> | Decorazioni in facciata | <input type="checkbox"/> |
| Portali/cancelli           | <input type="checkbox"/> | Muratura in pietra      | <input type="checkbox"/> |
| Loggiati                   | <input type="checkbox"/> | Muratura in mattoni     | <input type="checkbox"/> |
| Ballatoi                   | <input type="checkbox"/> | Edicole                 | <input type="checkbox"/> |
| Pozzi                      | <input type="checkbox"/> | Altro                   | <input type="checkbox"/> |

**Caratteri ambientali**

- |                   |                          |                |                          |
|-------------------|--------------------------|----------------|--------------------------|
| Giardini o parchi | <input type="checkbox"/> | Viale alberato | <input type="checkbox"/> |
| Affaccio al fiume | <input type="checkbox"/> | Altro          | <input type="checkbox"/> |

**Infrastrutture in dotazione**

- |                          |                          |                           |                                     |
|--------------------------|--------------------------|---------------------------|-------------------------------------|
| Strada/corte asfaltata   | <input type="checkbox"/> | Strada/corte sterrata     | <input checked="" type="checkbox"/> |
| Fognatura                | <input type="checkbox"/> | Acquedotto                | <input type="checkbox"/>            |
| Elettricità              | <input type="checkbox"/> | Posto auto in corte       | <input type="checkbox"/>            |
| Posto auto esclusivo     | <input type="checkbox"/> | Gas metano                | <input type="checkbox"/>            |
| Illuminazione pubblica   | <input type="checkbox"/> | Telefono                  | <input type="checkbox"/>            |
| Servizi igienici interni | <input type="checkbox"/> | Impianto di riscaldamento | <input type="checkbox"/>            |

**Funzioni insediative**

- |                                     |                                     |                                  |                          |
|-------------------------------------|-------------------------------------|----------------------------------|--------------------------|
| Fabbricato residenziale in uso      | <input type="checkbox"/>            | Fabbricato residenziale dismesso | <input type="checkbox"/> |
| Fabbricato agricolo in uso          | <input checked="" type="checkbox"/> | Fabbricato agricolo dismesso     | <input type="checkbox"/> |
| Fabbricato produttivo in uso        | <input type="checkbox"/>            | Fabbricato produttivo dismesso   | <input type="checkbox"/> |
| Fabbricato commerciale in uso       | <input type="checkbox"/>            | Fabbricato commerciale dismesso  | <input type="checkbox"/> |
| Fabbricato a destinazione ricettiva | <input type="checkbox"/>            | Fabbricato con altre funzioni    | <input type="checkbox"/> |

**Stato di conservazione**

- |                                    |                          |  |                                     |
|------------------------------------|--------------------------|--|-------------------------------------|
| Buone                              | <input type="checkbox"/> | Medie: necessità di manutenzione       | <input checked="" type="checkbox"/> |
| Cattive: necessità di risanamento  | <input type="checkbox"/> | Pessime: necessità di ristrutturazione | <input type="checkbox"/>            |
| Cantiere: edificio in manutenzione | <input type="checkbox"/> |  |                                     |

**RILIEVO DEGLI EDIFICI PRIVATI**

Inquadramento	DOVERA	SCHEDA n. 066
Fronti su strada	Accesso da corte interna	

Lato nord				
FACCIATA/FRONTE	Facciata	Rivestimento		
		Zoccolo		
		Serramenti		
		Oscuranti		
		Inferriate		
		Balconi		
	Ingressi	Pedonali	Carrai	
	Portici	Struttura		
		Pavimento		
		Solaio		
	Degrado			
	Superfetazioni			
	Elementi architettonici			
Grado di conservazione	Discreto			

Lato est				
FACCIATA/FRONTE	Facciata	Rivestimento		
		Zoccolo		
		Serramenti		
		Oscuranti		
		Inferriate		
		Balconi		
	Ingressi	Pedonali	Carrai	
	Portici	Struttura		
		Pavimento		
		Solaio		
	Degrado			
	Superfetazioni			
	Elementi architettonici			
Grado di conservazione				

**CATEGORIE DI INTERVENTO**

Ricostruzione con prescrizioni generali.	SI
Ristrutturazione con prescrizioni architettoniche.	NO
Ripristino architettonico.	NO
Risanamento e valorizzazione architettonica.	NO
Restauro architettonico.	NO

Lato sud				
FACCIATA/FRONTE	Facciata	Rivestimento		
		Zoccolo		
		Serramenti		
		Oscuranti		
		Inferriate		
		Balconi		
	Ingressi	Pedonali	Carrai	
	Portici	Struttura		
		Pavimento		
		Solaio		
	Degrado			
	Superfetazioni			
	Elementi architettonici			
Grado di conservazione	Discreto			

Lato ovest				
FACCIATA/FRONTE	Facciata	Rivestimento		
		Zoccolo		
		Serramenti		
		Oscuranti		
		Inferriate		
		Balconi		
	Ingressi	Pedonali	Carrai	
	Portici	Struttura		
		Pavimento		
		Solaio		
	Degrado			
	Superfetazioni			
	Elementi architettonici			
Grado di conservazione	Discreto			

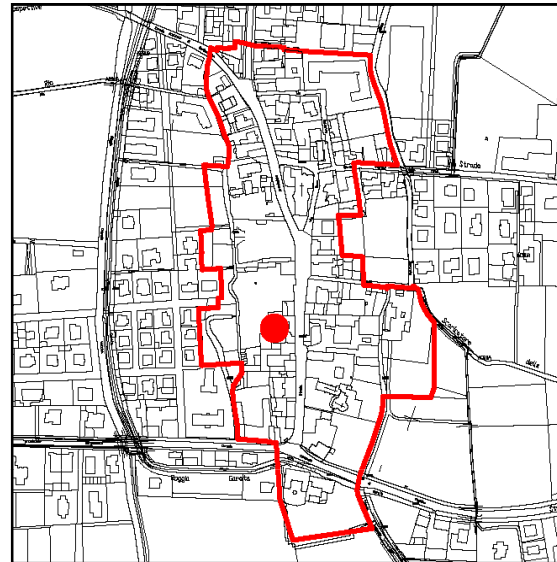
**PRESCRIZIONI RELATIVE ALL'INTERVENTO ED UTILIZZO AMMESSO**

tav. M2 - destinazioni d'uso in ambito storico "Residenziale" art. 62 delle N.T.A.  
tav. M3 - categorie d'intervento in ambito storico art.64 lettera "a".  
E' ammessa la demolizione solo alla dismissione dell' attività in essere.

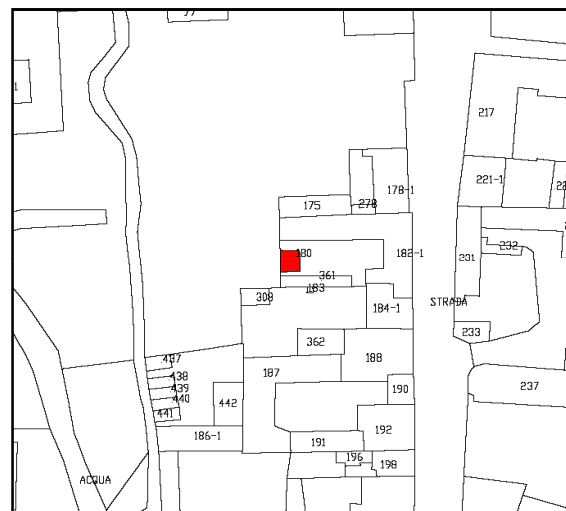
**SCHEDA EDIFICIO**

**INQUADRAMENTO**

Estratto fotogrammetrico



Estratto catastale



N. piani fuori terra **1** 2 3 4

**Elementi decorativi salienti**

- Portali/contorni in pietra
- Portali/cancelli
- Loggiati
- Ballatoi
- Pozzi

**Caratteri ambientali**

- Giardini o parchi
- Affaccio al fiume

**Infrastrutture in dotazione**

- Strada/corte asfaltata
- Fognatura
- Elettricità
- Posto auto esclusivo
- Illuminazione pubblica
- Servizi igienici interni

**Funzioni insediative**

- Fabbricato residenziale in uso
- Fabbricato agricolo in uso
- Fabbricato produttivo in uso
- Fabbricato commerciale in uso
- Fabbricato a destinazione ricettiva

**Stato di conservazione**

- Buone
- Cattive: necessità di risanamento
- Cantiere: edificio in manutenzione

- Decorazioni in facciata
- Muratura in pietra
- Muratura in mattoni
- Edicole
- Altro

- Viale alberato
- Altro

- Strada/corte sterrata
- Acquedotto
- Posto auto in corte
- Gas metano
- Telefono
- Impianto di riscaldamento

- Fabbricato residenziale dismesso
- Fabbricato agricolo dismesso
- Fabbricato produttivo dismesso
- Fabbricato commerciale dismesso
- Fabbricato con altre funzioni

- Medie: necessità di manutenzione
- Pessime: necessità di ristrutturazione

**RILIEVO FOTOGRAFICO**

Foto n. 1



Foto n. 2

**RILIEVO DEGLI EDIFICI PRIVATI**

Inquadramento	DOVERA	SCHEDA n. 067
Fronti su strada	Da corte interna	

Lato nord			
FACCIATA/FRONTE	Facciata	Rivestimento	Intonaco
		Zoccolo	
		Serramenti	
		Oscuranti	
		Inferriate	
		Balconi	
	Ingressi	Pedonali	Carrai
	Portici	Struttura	
		Pavimento	
		Solaio	
	Degrado		
	Superfetazioni		
Elementi architettonici			
Grado di conservazione			

Lato est				
FACCIATA/FRONTE	Facciata	Rivestimento	Intonaco	
		Zoccolo		
		Serramenti	Ferro	
		Oscuranti		
		Inferriate		
		Balconi		
	Ingressi	Pedonali	Carrai	2
	Portici	Struttura		
		Pavimento		
		Solaio		
	Degrado			
	Superfetazioni			
Elementi architettonici				
Grado di conservazione	Buono			

**CATEGORIE DI INTERVENTO**

Ricostruzione con prescrizioni generali.	SI
Ristrutturazione con prescrizioni architettoniche.	NO
Ripristino architettonico.	NO
Risanamento e valorizzazione architettonica.	NO
Restauro architettonico.	NO

Lato sud			
FACCIATA/FRONTE	Facciata	Rivestimento	Intonaco
		Zoccolo	
		Serramenti	
		Oscuranti	
		Inferriate	
		Balconi	
	Ingressi	Pedonali	Carrai
	Portici	Struttura	
		Pavimento	
		Solaio	
	Degrado		
	Superfetazioni		
Elementi architettonici			
Grado di conservazione			

Lato ovest			
FACCIATA/FRONTE	Facciata	Rivestimento	Intonaco
		Zoccolo	
		Serramenti	
		Oscuranti	
		Inferriate	
		Balconi	
	Ingressi	Pedonali	Carrai
	Portici	Struttura	
		Pavimento	
		Solaio	
	Degrado		
	Superfetazioni		
Elementi architettonici			
Grado di conservazione			

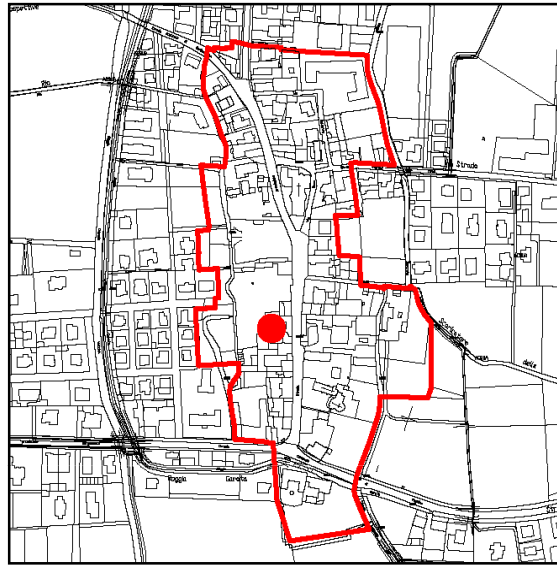
**PRESCRIZIONI RELATIVE ALL'INTERVENTO ED UTILIZZO AMMESSO**

tav. M2 - destinazioni d'uso in ambito storico "Residenziale" art. 62 delle N.T.A.  
tav. M3 - categorie d'intervento in ambito storico art.64 lettera "a".

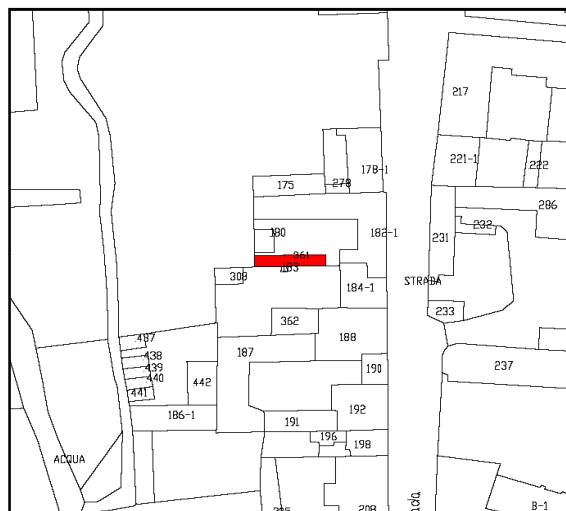
**SCHEDA EDIFICIO**

**INQUADRAMENTO**

Estratto fotogrammetrico



Estratto catastale



**RILIEVO FOTOGRAFICO**

Foto n. 1



Foto n. 2

N. piani fuori terra **1** 2 3 4

**Elementi decorativi salienti**

- |                            |                          |                         |                          |
|----------------------------|--------------------------|-------------------------|--------------------------|
| Portali/contorni in pietra | <input type="checkbox"/> | Decorazioni in facciata | <input type="checkbox"/> |
| Portali/cancelli           | <input type="checkbox"/> | Muratura in pietra      | <input type="checkbox"/> |
| Loggiati                   | <input type="checkbox"/> | Muratura in mattoni     | <input type="checkbox"/> |
| Ballatoi                   | <input type="checkbox"/> | Edicole                 | <input type="checkbox"/> |
| Pozzi                      | <input type="checkbox"/> | Altro                   | <input type="checkbox"/> |

**Caratteri ambientali**

- |                   |                          |                |                          |
|-------------------|--------------------------|----------------|--------------------------|
| Giardini o parchi | <input type="checkbox"/> | Viale alberato | <input type="checkbox"/> |
| Affaccio al fiume | <input type="checkbox"/> | Altro          | <input type="checkbox"/> |

**Infrastrutture in dotazione**

- |                          |                          |                           |                                     |
|--------------------------|--------------------------|---------------------------|-------------------------------------|
| Strada/corte asfaltata   | <input type="checkbox"/> | Strada/corte sterrata     | <input checked="" type="checkbox"/> |
| Fognatura                | <input type="checkbox"/> | Acquedotto                | <input type="checkbox"/>            |
| Elettricità              | <input type="checkbox"/> | Posto auto in corte       | <input type="checkbox"/>            |
| Posto auto esclusivo     | <input type="checkbox"/> | Gas metano                | <input type="checkbox"/>            |
| Illuminazione pubblica   | <input type="checkbox"/> | Telefono                  | <input type="checkbox"/>            |
| Servizi igienici interni | <input type="checkbox"/> | Impianto di riscaldamento | <input type="checkbox"/>            |

**Funzioni insediative**

- |                                     |                          |                                  |                                     |
|-------------------------------------|--------------------------|----------------------------------|-------------------------------------|
| Fabbricato residenziale in uso      | <input type="checkbox"/> | Fabbricato residenziale dismesso | <input type="checkbox"/>            |
| Fabbricato agricolo in uso          | <input type="checkbox"/> | Fabbricato agricolo dismesso     | <input type="checkbox"/>            |
| Fabbricato produttivo in uso        | <input type="checkbox"/> | Fabbricato produttivo dismesso   | <input type="checkbox"/>            |
| Fabbricato commerciale in uso       | <input type="checkbox"/> | Fabbricato commerciale dismesso  | <input type="checkbox"/>            |
| Fabbricato a destinazione ricettiva | <input type="checkbox"/> | Fabbricato con altre funzioni    | <input checked="" type="checkbox"/> |

**Stato di conservazione**

- |                                    |                          |  |                                     |
|------------------------------------|--------------------------|--|-------------------------------------|
| Buone                              | <input type="checkbox"/> | Medie: necessità di manutenzione       | <input checked="" type="checkbox"/> |
| Cattive: necessità di risanamento  | <input type="checkbox"/> | Pessime: necessità di ristrutturazione | <input type="checkbox"/>            |
| Cantiere: edificio in manutenzione | <input type="checkbox"/> |  |                                     |

**RILIEVO DEGLI EDIFICI PRIVATI**

Inquadramento	DOVERA	SCHEDA n. 068
Fronti su strada	Da corte interna	

Lato nord					
FACCIATA/FRONTE	Facciata	Rivestimento	Intonaco		
		Zoccolo			
		Serramenti	Ferro		
		Oscuranti			
		Inferriate			
		Balconi			
	Ingressi	Pedonali	4	Carrai	
	Portici	Struttura			
		Pavimento			
		Solaio			
	Degrado				
	Superfetazioni				
Elementi architettonici					
Grado di conservazione	Discreto				

Lato est					
FACCIATA/FRONTE	Facciata	Rivestimento			
		Zoccolo			
		Serramenti			
		Oscuranti			
		Inferriate			
		Balconi			
	Ingressi	Pedonali		Carrai	
	Portici	Struttura			
		Pavimento			
		Solaio			
	Degrado				
	Superfetazioni				
Elementi architettonici					
Grado di conservazione					

**CATEGORIE DI INTERVENTO**

Ricostruzione con prescrizioni generali.	SI
Ristrutturazione con prescrizioni architettoniche.	NO
Ripristino architettonico.	NO
Risanamento e valorizzazione architettonica.	NO
Restauro architettonico.	NO

Lato sud					
FACCIATA/FRONTE	Facciata	Rivestimento			
		Zoccolo			
		Serramenti			
		Oscuranti			
		Inferriate			
		Balconi			
	Ingressi	Pedonali		Carrai	
	Portici	Struttura			
		Pavimento			
		Solaio			
	Degrado				
	Superfetazioni				
Elementi architettonici					
Grado di conservazione					

Lato ovest					
FACCIATA/FRONTE	Facciata	Rivestimento			
		Zoccolo			
		Serramenti			
		Oscuranti			
		Inferriate			
		Balconi			
	Ingressi	Pedonali		Carrai	
	Portici	Struttura			
		Pavimento			
		Solaio			
	Degrado				
	Superfetazioni				
Elementi architettonici					
Grado di conservazione					

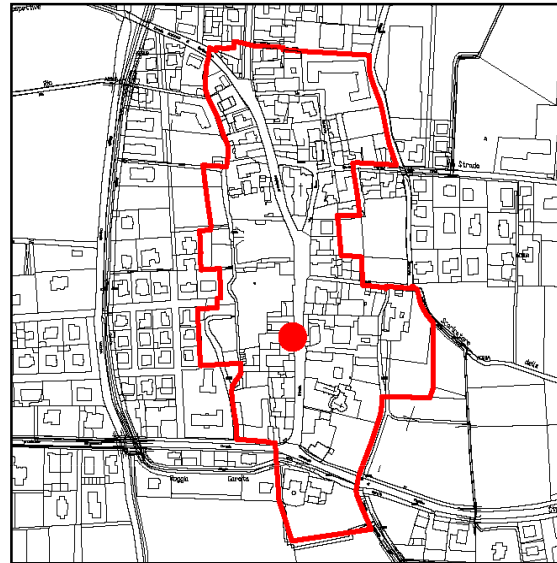
**PRESCRIZIONI RELATIVE ALL'INTERVENTO ED UTILIZZO AMMESSO**

tav. M2 - destinazioni d'uso in ambito storico "Residenziale" art. 62 delle N.T.A.  
tav. M3 - categorie d'intervento in ambito storico art.64 lettera "a".

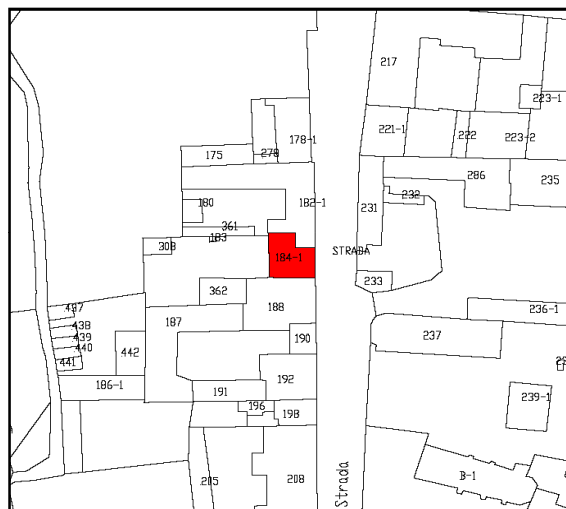
**SCHEDA EDIFICIO**

**INQUADRAMENTO**

Estratto fotogrammetrico



Estratto catastale



**RILIEVO FOTOGRAFICO**

Foto n. 1



Foto n. 2



N. piani fuori terra 1 **2** 3 4

**Elementi decorativi salienti**

- |                            |                          |                         |                          |
|----------------------------|--------------------------|-------------------------|--------------------------|
| Portali/contorni in pietra | <input type="checkbox"/> | Decorazioni in facciata | <input type="checkbox"/> |
| Portali/cancelli           | <input type="checkbox"/> | Muratura in pietra      | <input type="checkbox"/> |
| Loggiati                   | <input type="checkbox"/> | Muratura in mattoni     | <input type="checkbox"/> |
| Ballatoi                   | <input type="checkbox"/> | Edicole                 | <input type="checkbox"/> |
| Pozzi                      | <input type="checkbox"/> | Altro                   | <input type="checkbox"/> |

**Caratteri ambientali**

- |                   |                          |                |                          |
|-------------------|--------------------------|----------------|--------------------------|
| Giardini o parchi | <input type="checkbox"/> | Viale alberato | <input type="checkbox"/> |
| Affaccio al fiume | <input type="checkbox"/> | Altro          | <input type="checkbox"/> |

**Infrastrutture in dotazione**

- |                          |                                     |                           |                                     |
|--------------------------|-------------------------------------|---------------------------|-------------------------------------|
| Strada/corte asfaltata   | <input checked="" type="checkbox"/> | Strada/corte sterrata     | <input type="checkbox"/>            |
| Fognatura                | <input checked="" type="checkbox"/> | Acquedotto                | <input checked="" type="checkbox"/> |
| Elettricità              | <input checked="" type="checkbox"/> | Posto auto in corte       | <input type="checkbox"/>            |
| Posto auto esclusivo     | <input checked="" type="checkbox"/> | Gas metano                | <input checked="" type="checkbox"/> |
| Illuminazione pubblica   | <input type="checkbox"/>            | Telefono                  | <input checked="" type="checkbox"/> |
| Servizi igienici interni | <input checked="" type="checkbox"/> | Impianto di riscaldamento | <input checked="" type="checkbox"/> |

**Funzioni insediative**

- |                                     |                                     |                                  |                          |
|-------------------------------------|-------------------------------------|----------------------------------|--------------------------|
| Fabbricato residenziale in uso      | <input checked="" type="checkbox"/> | Fabbricato residenziale dismesso | <input type="checkbox"/> |
| Fabbricato agricolo in uso          | <input type="checkbox"/>            | Fabbricato agricolo dismesso     | <input type="checkbox"/> |
| Fabbricato produttivo in uso        | <input type="checkbox"/>            | Fabbricato produttivo dismesso   | <input type="checkbox"/> |
| Fabbricato commerciale in uso       | <input checked="" type="checkbox"/> | Fabbricato commerciale dismesso  | <input type="checkbox"/> |
| Fabbricato a destinazione ricettiva | <input type="checkbox"/>            | Fabbricato con altre funzioni    | <input type="checkbox"/> |

**Stato di conservazione**

- |                                    |                          |  |                                     |
|------------------------------------|--------------------------|--|-------------------------------------|
| Buone                              | <input type="checkbox"/> | Medie: necessità di manutenzione       | <input checked="" type="checkbox"/> |
| Cattive: necessità di risanamento  | <input type="checkbox"/> | Pessime: necessità di ristrutturazione | <input type="checkbox"/>            |
| Cantiere: edificio in manutenzione | <input type="checkbox"/> |  |                                     |

**RILIEVO DEGLI EDIFICI PRIVATI**

Inquadramento	DOVERA	SCHEDA n. 069
Fronti su strada	Lato est	

Lato nord		Scheda 061	
FACCIATA/FRONTE	Facciata	Rivestimento	
		Zoccolo	
		Serramenti	
		Oscuranti	
		Inferriate	
		Balconi	
	Ingressi	Pedonali	Carrai
	Portici	Struttura	
		Pavimento	
		Solaio	
	Degrado		
	Superfetazioni		
	Elementi architettonici		
Grado di conservazione			

Lato est			
FACCIATA/FRONTE	Facciata	Rivestimento	Intonaco
		Zoccolo	
		Serramenti	
		Oscuranti	Taparelle
		Inferriate	
		Balconi	1
	Ingressi	Pedonali	Carrai
	Portici	Struttura	
		Pavimento	
		Solaio	
	Degrado		
	Superfetazioni		
	Elementi architettonici		
Grado di conservazione	Discrete		

**CATEGORIE DI INTERVENTO**

Ricostruzione con prescrizioni generali.	NO
Ristrutturazione con prescrizioni architettoniche.	SI
Ripristino architettonico.	NO
Risanamento e valorizzazione architettonica.	NO
Restauro architettonico.	NO

Lato sud		Scheda 074	
FACCIATA/FRONTE	Facciata	Rivestimento	
		Zoccolo	
		Serramenti	
		Oscuranti	
		Inferriate	
		Balconi	
	Ingressi	Pedonali	Carrai
	Portici	Struttura	
		Pavimento	
		Solaio	
	Degrado		
	Superfetazioni		
	Elementi architettonici		
Grado di conservazione			

Lato ovest			
FACCIATA/FRONTE	Facciata	Rivestimento	Intonaco
		Zoccolo	
		Serramenti	
		Oscuranti	Taparelle
		Inferriate	
		Balconi	1
	Ingressi	Pedonali	Carrai
	Portici	Struttura	
		Pavimento	
		Solaio	
	Degrado		
	Superfetazioni		
	Elementi architettonici		
Grado di conservazione	Discrete		

**PRESCRIZIONI RELATIVE ALL'INTERVENTO ED UTILIZZO AMMESSO**

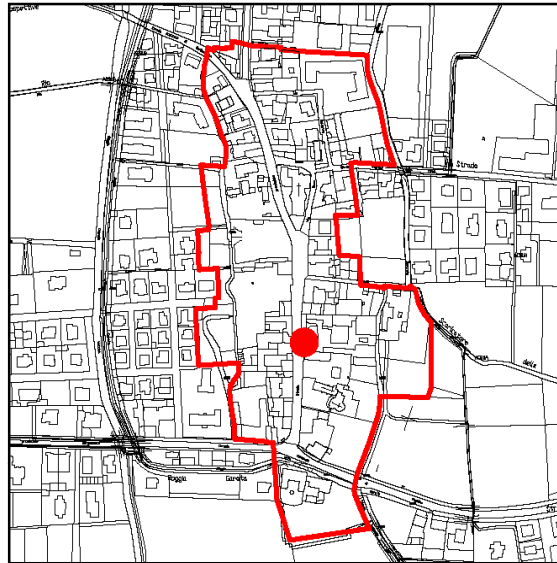
tav. M2 - destinazioni d'uso in ambito storico "Residenziale" art. 62 delle N.T.A.  
tav. M3 - categorie d'intervento in ambito storico art.64 lettera "b".



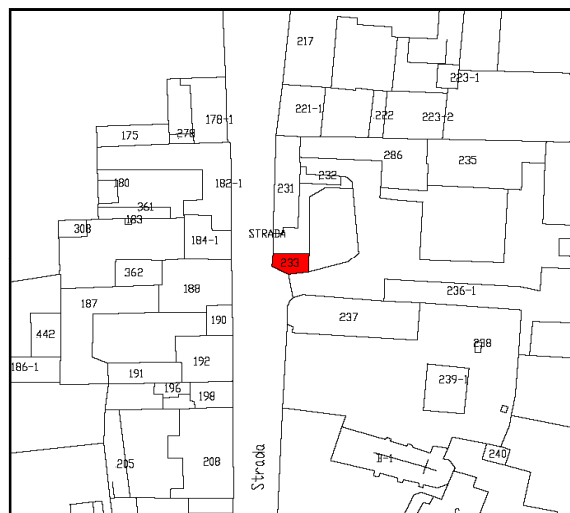
**SCHEDA EDIFICIO**

**INQUADRAMENTO**

Estratto fotogrammetrico



Estratto catastale



N. piani fuori terra **1** 2 3 4

**Elementi decorativi salienti**

- |                            |                          |                         |                          |
|----------------------------|--------------------------|-------------------------|--------------------------|
| Portali/contorni in pietra | <input type="checkbox"/> | Decorazioni in facciata | <input type="checkbox"/> |
| Portali/cancelli           | <input type="checkbox"/> | Muratura in pietra      | <input type="checkbox"/> |
| Loggiati                   | <input type="checkbox"/> | Muratura in mattoni     | <input type="checkbox"/> |
| Ballatoi                   | <input type="checkbox"/> | Edicole                 | <input type="checkbox"/> |
| Pozzi                      | <input type="checkbox"/> | Altro                   | <input type="checkbox"/> |

**Caratteri ambientali**

- |                   |                          |                |                          |
|-------------------|--------------------------|----------------|--------------------------|
| Giardini o parchi | <input type="checkbox"/> | Viale alberato | <input type="checkbox"/> |
| Affaccio al fiume | <input type="checkbox"/> | Altro          | <input type="checkbox"/> |

**Infrastrutture in dotazione**

- |                          |                                     |                           |                          |
|--------------------------|-------------------------------------|---------------------------|--------------------------|
| Strada/corte asfaltata   | <input checked="" type="checkbox"/> | Strada/corte sterrata     | <input type="checkbox"/> |
| Fognatura                | <input type="checkbox"/>            | Acquedotto                | <input type="checkbox"/> |
| Elettricità              | <input type="checkbox"/>            | Posto auto in corte       | <input type="checkbox"/> |
| Posto auto esclusivo     | <input type="checkbox"/>            | Gas metano                | <input type="checkbox"/> |
| Illuminazione pubblica   | <input type="checkbox"/>            | Telefono                  | <input type="checkbox"/> |
| Servizi igienici interni | <input type="checkbox"/>            | Impianto di riscaldamento | <input type="checkbox"/> |

**Funzioni insediative**

- |                                     |                          |                                  |                                     |
|-------------------------------------|--------------------------|----------------------------------|-------------------------------------|
| Fabbricato residenziale in uso      | <input type="checkbox"/> | Fabbricato residenziale dismesso | <input type="checkbox"/>            |
| Fabbricato agricolo in uso          | <input type="checkbox"/> | Fabbricato agricolo dismesso     | <input checked="" type="checkbox"/> |
| Fabbricato produttivo in uso        | <input type="checkbox"/> | Fabbricato produttivo dismesso   | <input type="checkbox"/>            |
| Fabbricato commerciale in uso       | <input type="checkbox"/> | Fabbricato commerciale dismesso  | <input type="checkbox"/>            |
| Fabbricato a destinazione ricettiva | <input type="checkbox"/> | Fabbricato con altre funzioni    | <input type="checkbox"/>            |

**Stato di conservazione**

- |                                    |                          |  |                                     |
|------------------------------------|--------------------------|--|-------------------------------------|
| Buone                              | <input type="checkbox"/> | Medie: necessità di manutenzione       | <input type="checkbox"/>            |
| Cattive: necessità di risanamento  | <input type="checkbox"/> | Pessime: necessità di ristrutturazione | <input checked="" type="checkbox"/> |
| Cantiere: edificio in manutenzione | <input type="checkbox"/> |  |                                     |

**RILIEVO FOTOGRAFICO**

Foto n. 1



Foto n. 2



Foto n. 3



**RILIEVO DEGLI EDIFICI PRIVATI**

Inquadramento	DOVERA	SCHEDA n. 070
Fronti su strada	Accesso dalla corte interna	

Lato nord				
FACCIATA/FRONTE	Facciata	Rivestimento	Intonaco e muratura	
		Zoccolo		
		Serramenti		
		Oscuranti		
		Inferriate		
		Balconi		
	Ingressi	Pedonali		Carrai
	Portici	Struttura		
		Pavimento		
		Solaio		
	Degrado			
	Superfetazioni			
	Elementi architettonici			
Grado di conservazione	Discreto			

Lato est				
FACCIATA/FRONTE	Facciata	Rivestimento		
		Zoccolo		
		Serramenti		
		Oscuranti		
		Inferriate		
		Balconi		
	Ingressi	Pedonali		Carrai
	Portici	Struttura		
		Pavimento		
		Solaio		
	Degrado			
	Superfetazioni			
	Elementi architettonici			
Grado di conservazione	Pessimo			

**CATEGORIE DI INTERVENTO**

Ricostruzione con prescrizioni generali.	SI
Ristrutturazione con prescrizioni architettoniche.	NO
Ripristino architettonico.	NO
Risanamento e valorizzazione architettonica.	NO
Restauro architettonico.	NO

Lato sud				
FACCIATA/FRONTE	Facciata	Rivestimento	Intonaco	
		Zoccolo		
		Serramenti		
		Oscuranti		
		Inferriate		
		Balconi		
	Ingressi	Pedonali		Carrai
	Portici	Struttura		
		Pavimento		
		Solaio		
	Degrado			
	Superfetazioni			
	Elementi architettonici			
Grado di conservazione	Discreto			

Lato ovest				
FACCIATA/FRONTE	Facciata	Rivestimento	Intonaco	
		Zoccolo		
		Serramenti		
		Oscuranti		
		Inferriate		
		Balconi		
	Ingressi	Pedonali		Carrai
	Portici	Struttura		
		Pavimento		
		Solaio		
	Degrado			
	Superfetazioni			
	Elementi architettonici			
Grado di conservazione	Discreto			

**PRESCRIZIONI RELATIVE ALL'INTERVENTO ED UTILIZZO AMMESSO**

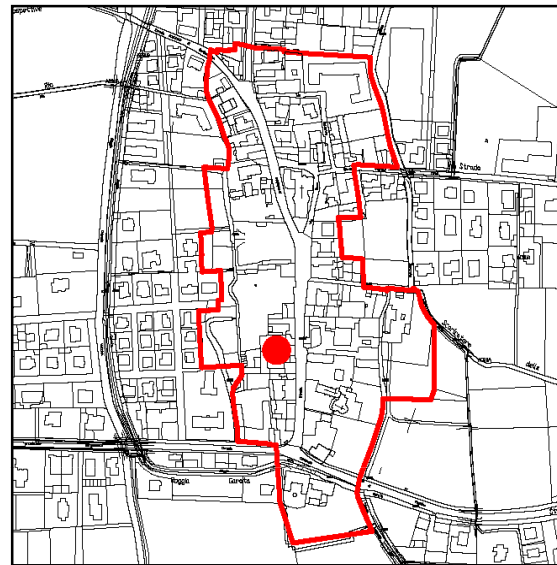
tav. M2 - destinazioni d'uso in ambito storico "Residenziale" art. 62 delle N.T.A.  
tav. M3 - categorie d'intervento in ambito storico art.64 lettera "a".

**SCHEDA EDIFICIO**

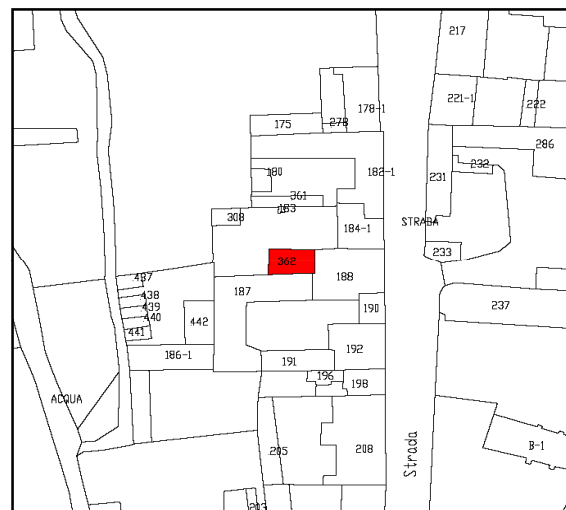
**INQUADRAMENTO**

**RILIEVO FOTOGRAFICO**

Estratto fotogrammetrico



Estratto catastale



N. piani fuori terra **1** 2 3 4

**Elementi decorativi salienti**

- Portali/contorni in pietra
- Portali/cancelli
- Loggiati
- Ballatoi
- Pozzi

- 
- 
- 
- 
- 

- Decorazioni in facciata
- Muratura in pietra
- Muratura in mattoni
- Edicole
- Altro

- 
- 
- 
- 
- 

**Caratteri ambientali**

- Giardini o parchi
- Affaccio al fiume

- 
- 

- Viale alberato
- Altro

- 
- 

**Infrastrutture in dotazione**

- Strada/corte asfaltata
- Fognatura
- Elettricità
- Posto auto esclusivo
- Illuminazione pubblica
- Servizi igienici interni

- 
- 
- 
- 
- 
- 

- Strada/corte sterrata
- Acquedotto
- Posto auto in corte
- Gas metano
- Telefono
- Impianto di riscaldamento

- 
- 
- 
- 
- 
- 

**Funzioni insediative**

- Fabbricato residenziale in uso
- Fabbricato agricolo in uso
- Fabbricato produttivo in uso
- Fabbricato commerciale in uso
- Fabbricato a destinazione ricettiva

- 
- 
- 
- 
- 

- Fabbricato residenziale dismesso
- Fabbricato agricolo dismesso
- Fabbricato produttivo dismesso
- Fabbricato commerciale dismesso
- Fabbricato con altre funzioni

- 
- 
- 
- 
- 

**Stato di conservazione**

- Buone
- Cattive: necessità di risanamento
- Cantiere: edificio in manutenzione

- 
- 
- 

- Medie: necessità di manutenzione
- Pessime: necessità di ristrutturazione

- 
- 

Foto n. 1



Foto n. 2

**RILIEVO DEGLI EDIFICI PRIVATI**

Inquadramento	DOVERA	SCHEDA n. 071
Fronti su strada	Da corte interna	

Lato nord		Scheda 187		
FACCIATA/FRONTE	Facciata	Rivestimento	Intonaco	
		Zoccolo		
		Serramenti		
		Oscuranti		
		Inferriate		
		Balconi		
	Ingressi	Pedonali	Carrai	1
	Portici	Struttura		
		Pavimento		
		Solaio		
Degrado				
Superfetazioni				
Elementi architettonici				
Grado di conservazione	Discreto			

Lato est		Scheda 188		
FACCIATA/FRONTE	Facciata	Rivestimento		
		Zoccolo		
		Serramenti		
		Oscuranti		
		Inferriate		
		Balconi		
	Ingressi	Pedonali	Carrai	
	Portici	Struttura		
		Pavimento		
		Solaio		
Degrado				
Superfetazioni				
Elementi architettonici				
Grado di conservazione	Buono			

**CATEGORIE DI INTERVENTO**

Ricostruzione con prescrizioni generali.	SI
Ristrutturazione con prescrizioni architettoniche.	NO
Ripristino architettonico.	NO
Risanamento e valorizzazione architettonica.	NO
Restauro architettonico.	NO

Lato sud		Scheda 187		
FACCIATA/FRONTE	Facciata	Rivestimento		
		Zoccolo		
		Serramenti		
		Oscuranti		
		Inferriate		
		Balconi		
	Ingressi	Pedonali	Carrai	
	Portici	Struttura		
		Pavimento		
		Solaio		
Degrado				
Superfetazioni				
Elementi architettonici				
Grado di conservazione				

Lato ovest		Scheda 188		
FACCIATA/FRONTE	Facciata	Rivestimento	Intonaco	
		Zoccolo		
		Serramenti	Ferro	
		Oscuranti		
		Inferriate		
		Balconi		
	Ingressi	Pedonali	1	Carrai
	Portici	Struttura		
		Pavimento		
		Solaio		
Degrado				
Superfetazioni				
Elementi architettonici				
Grado di conservazione	Discreto			

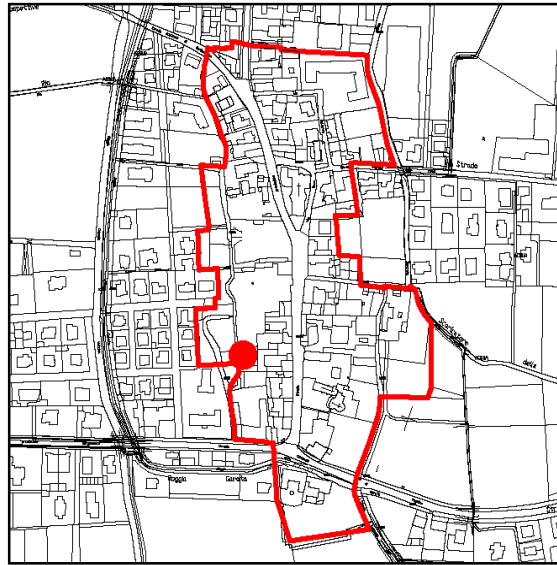
**PRESCRIZIONI RELATIVE ALL'INTERVENTO ED UTILIZZO AMMESSO**

tav. M2 - destinazioni d'uso in ambito storico "Residenziale" art. 62 delle N.T.A.  
tav. M3 - categorie d'intervento in ambito storico art.64 lettera "a".

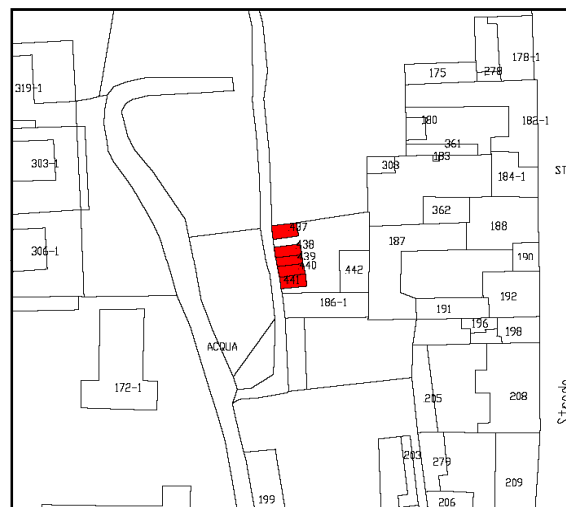
**SCHEDA EDIFICIO**

**INQUADRAMENTO**

Estratto fotogrammetrico



Estratto catastale



**RILIEVO FOTOGRAFICO**

Foto n. 1



Foto n. 2



N. piani fuori terra **1** 2 3 4

**Elementi decorativi salienti**

- |                            |                          |                         |                          |
|----------------------------|--------------------------|-------------------------|--------------------------|
| Portali/contorni in pietra | <input type="checkbox"/> | Decorazioni in facciata | <input type="checkbox"/> |
| Portali/cancelli           | <input type="checkbox"/> | Muratura in pietra      | <input type="checkbox"/> |
| Loggiati                   | <input type="checkbox"/> | Muratura in mattoni     | <input type="checkbox"/> |
| Ballatoi                   | <input type="checkbox"/> | Edicole                 | <input type="checkbox"/> |
| Pozzi                      | <input type="checkbox"/> | Altro                   | <input type="checkbox"/> |

**Caratteri ambientali**

- |                   |                          |                |                          |
|-------------------|--------------------------|----------------|--------------------------|
| Giardini o parchi | <input type="checkbox"/> | Viale alberato | <input type="checkbox"/> |
| Affaccio al fiume | <input type="checkbox"/> | Altro          | <input type="checkbox"/> |

**Infrastrutture in dotazione**

- |                          |                          |                           |                                     |
|--------------------------|--------------------------|---------------------------|-------------------------------------|
| Strada/corte asfaltata   | <input type="checkbox"/> | Strada/corte sterrata     | <input checked="" type="checkbox"/> |
| Fognatura                | <input type="checkbox"/> | Acquedotto                | <input type="checkbox"/>            |
| Elettricità              | <input type="checkbox"/> | Posto auto in corte       | <input type="checkbox"/>            |
| Posto auto esclusivo     | <input type="checkbox"/> | Gas metano                | <input type="checkbox"/>            |
| Illuminazione pubblica   | <input type="checkbox"/> | Telefono                  | <input type="checkbox"/>            |
| Servizi igienici interni | <input type="checkbox"/> | Impianto di riscaldamento | <input type="checkbox"/>            |

**Funzioni insediative**

- |                                     |                          |                                  |                                     |
|-------------------------------------|--------------------------|----------------------------------|-------------------------------------|
| Fabbricato residenziale in uso      | <input type="checkbox"/> | Fabbricato residenziale dismesso | <input type="checkbox"/>            |
| Fabbricato agricolo in uso          | <input type="checkbox"/> | Fabbricato agricolo dismesso     | <input type="checkbox"/>            |
| Fabbricato produttivo in uso        | <input type="checkbox"/> | Fabbricato produttivo dismesso   | <input type="checkbox"/>            |
| Fabbricato commerciale in uso       | <input type="checkbox"/> | Fabbricato commerciale dismesso  | <input type="checkbox"/>            |
| Fabbricato a destinazione ricettiva | <input type="checkbox"/> | Fabbricato con altre funzioni    | <input checked="" type="checkbox"/> |

**Stato di conservazione**

- |                                    |                          |  |                                     |
|------------------------------------|--------------------------|--|-------------------------------------|
| Buone                              | <input type="checkbox"/> | Medie: necessità di manutenzione       | <input checked="" type="checkbox"/> |
| Cattive: necessità di risanamento  | <input type="checkbox"/> | Pessime: necessità di ristrutturazione | <input type="checkbox"/>            |
| Cantiere: edificio in manutenzione | <input type="checkbox"/> |  |                                     |

**RILIEVO DEGLI EDIFICI PRIVATI**

Inquadramento	DOVERA	SCHEDA n. 072
Fronti su strada		

Lato nord					
FACCIATA/FRONTE	Facciata	Rivestimento	Intonaco		
		Zoccolo			
		Serramenti			
		Oscuranti			
		Inferriate			
		Balconi			
	Ingressi	Pedonali	Carrai		
	Portici	Struttura			
		Pavimento			
		Solaio			
	Degrado				
	Superfetazioni				
Elementi architettonici					
Grado di conservazione	Discreto				

Lato est					
FACCIATA/FRONTE	Facciata	Rivestimento	Intonaco		
		Zoccolo			
		Serramenti	Ferro		
		Oscuranti			
		Inferriate			
		Balconi			
	Ingressi	Pedonali	1	Carrai	5
	Portici	Struttura			
		Pavimento			
		Solaio			
	Degrado				
	Superfetazioni				
Elementi architettonici					
Grado di conservazione	Discreto				

**CATEGORIE DI INTERVENTO**

Ricostruzione con prescrizioni generali.	SI
Ristrutturazione con prescrizioni architettoniche.	NO
Ripristino architettonico.	NO
Risanamento e valorizzazione architettonica.	NO
Restauro architettonico.	NO

Lato sud					
FACCIATA/FRONTE	Facciata	Rivestimento	Intonaco		
		Zoccolo			
		Serramenti			
		Oscuranti			
		Inferriate			
		Balconi			
	Ingressi	Pedonali	Carrai		
	Portici	Struttura			
		Pavimento			
		Solaio			
	Degrado				
	Superfetazioni				
Elementi architettonici					
Grado di conservazione	Discreto				

Lato ovest					
FACCIATA/FRONTE	Facciata	Rivestimento	Intonaco		
		Zoccolo			
		Serramenti			
		Oscuranti			
		Inferriate			
		Balconi			
	Ingressi	Pedonali	Carrai		
	Portici	Struttura			
		Pavimento			
		Solaio			
	Degrado				
	Superfetazioni				
Elementi architettonici					
Grado di conservazione	Discreto				

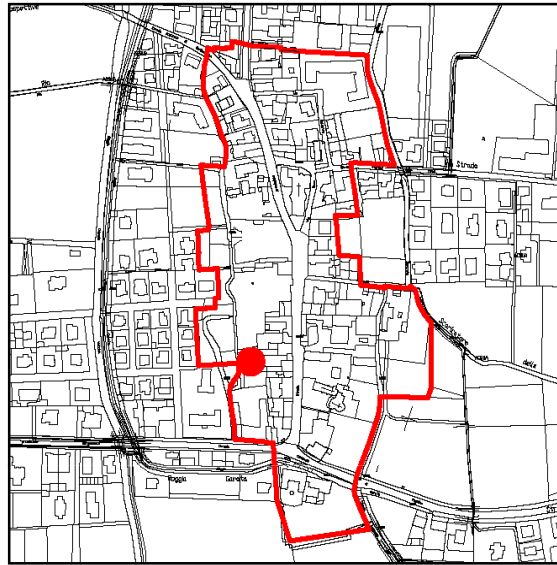
**PRESCRIZIONI RELATIVE ALL'INTERVENTO ED UTILIZZO AMMESSO**

tav. M2 - destinazioni d'uso in ambito storico "Residenziale" art. 62 delle N.T.A.  
tav. M3 - categorie d'intervento in ambito storico art.64 lettera "a".

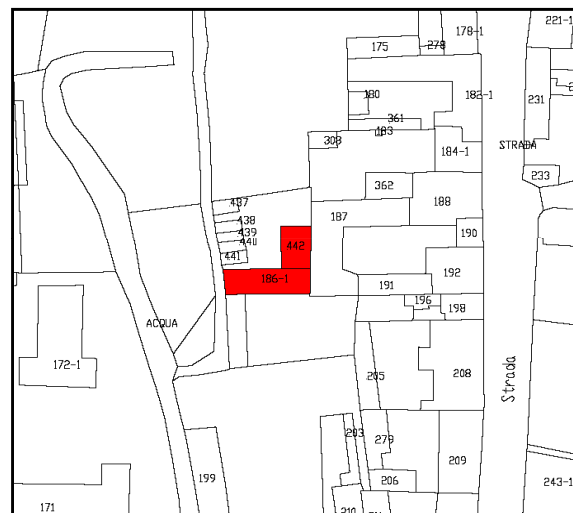
**SCHEDA EDIFICIO**

**INQUADRAMENTO**

Estratto fotogrammetrico



Estratto catastale



N. piani fuori terra 1 **2** 3 4

**Elementi decorativi salienti**

- |                            |                          |                         |                          |
|----------------------------|--------------------------|-------------------------|--------------------------|
| Portali/contorni in pietra | <input type="checkbox"/> | Decorazioni in facciata | <input type="checkbox"/> |
| Portali/cancelli           | <input type="checkbox"/> | Muratura in pietra      | <input type="checkbox"/> |
| Loggiati                   | <input type="checkbox"/> | Muratura in mattoni     | <input type="checkbox"/> |
| Ballatoi                   | <input type="checkbox"/> | Edicole                 | <input type="checkbox"/> |
| Pozzi                      | <input type="checkbox"/> | Altro                   | <input type="checkbox"/> |

**Caratteri ambientali**

- |                   |                          |                |                          |
|-------------------|--------------------------|----------------|--------------------------|
| Giardini o parchi | <input type="checkbox"/> | Viale alberato | <input type="checkbox"/> |
| Affaccio al fiume | <input type="checkbox"/> | Altro          | <input type="checkbox"/> |

**Infrastrutture in dotazione**

- |                          |                                     |                           |                                     |
|--------------------------|-------------------------------------|---------------------------|-------------------------------------|
| Strada/corte asfaltata   | <input checked="" type="checkbox"/> | Strada/corte sterrata     | <input type="checkbox"/>            |
| Fognatura                | <input checked="" type="checkbox"/> | Acquedotto                | <input checked="" type="checkbox"/> |
| Elettricità              | <input checked="" type="checkbox"/> | Posto auto in corte       | <input checked="" type="checkbox"/> |
| Posto auto esclusivo     | <input type="checkbox"/>            | Gas metano                | <input checked="" type="checkbox"/> |
| Illuminazione pubblica   | <input type="checkbox"/>            | Telefono                  | <input checked="" type="checkbox"/> |
| Servizi igienici interni | <input checked="" type="checkbox"/> | Impianto di riscaldamento | <input checked="" type="checkbox"/> |

**Funzioni insediative**

- |                                     |                                     |                                  |                          |
|-------------------------------------|-------------------------------------|----------------------------------|--------------------------|
| Fabbricato residenziale in uso      | <input checked="" type="checkbox"/> | Fabbricato residenziale dismesso | <input type="checkbox"/> |
| Fabbricato agricolo in uso          | <input type="checkbox"/>            | Fabbricato agricolo dismesso     | <input type="checkbox"/> |
| Fabbricato produttivo in uso        | <input type="checkbox"/>            | Fabbricato produttivo dismesso   | <input type="checkbox"/> |
| Fabbricato commerciale in uso       | <input type="checkbox"/>            | Fabbricato commerciale dismesso  | <input type="checkbox"/> |
| Fabbricato a destinazione ricettiva | <input type="checkbox"/>            | Fabbricato con altre funzioni    | <input type="checkbox"/> |

**Stato di conservazione**

- |                                    |                          |  |                                     |
|------------------------------------|--------------------------|--|-------------------------------------|
| Buone                              | <input type="checkbox"/> | Medie: necessità di manutenzione       | <input checked="" type="checkbox"/> |
| Cattive: necessità di risanamento  | <input type="checkbox"/> | Pessime: necessità di ristrutturazione | <input type="checkbox"/>            |
| Cantiere: edificio in manutenzione | <input type="checkbox"/> |  |                                     |

**RILIEVO FOTOGRAFICO**

Foto n. 1



Foto n. 2



Foto n. 3



**RILIEVO DEGLI EDIFICI PRIVATI**

Inquadramento	DOVERA	SCHEDA n. 073
Fronti su strada	Ingresso corte interna	

Lato nord				
FACCIATA/FRONTE	Facciata	Rivestimento	Intonaco	
		Zoccolo		
		Serramenti	Alluminio	
		Oscuranti	Tapparelle	
		Inferriate		
		Balconi		
	Ingressi	Pedonali	1	Carrai
	Portici	Struttura		
		Pavimento		
		Solaio		
	Degrado			
	Superfetazioni			
Elementi architettonici				
Grado di conservazione	Discreto			

Lato est		Scheda 074		
FACCIATA/FRONTE	Facciata	Rivestimento		
		Zoccolo		
		Serramenti		
		Oscuranti		
		Inferriate		
		Balconi		
	Ingressi	Pedonali		Carrai
	Portici	Struttura		
		Pavimento		
		Solaio		
	Degrado			
	Superfetazioni			
Elementi architettonici				
Grado di conservazione				

**CATEGORIE DI INTERVENTO**

Ricostruzione con prescrizioni generali.	SI
Ristrutturazione con prescrizioni architettoniche.	NO
Ripristino architettonico.	NO
Risanamento e valorizzazione architettonica.	NO
Restauro architettonico.	NO

Lato sud				
FACCIATA/FRONTE	Facciata	Rivestimento	Intonaco	
		Zoccolo		
		Serramenti	Alluminio	
		Oscuranti	Tapparelle	
		Inferriate		
		Balconi		
	Ingressi	Pedonali		Carrai
	Portici	Struttura		
		Pavimento		
		Solaio		
	Degrado			
	Superfetazioni			
Elementi architettonici				
Grado di conservazione	Discreto			

Lato ovest				
FACCIATA/FRONTE	Facciata	Rivestimento		
		Zoccolo		
		Serramenti		
		Oscuranti		
		Inferriate		
		Balconi		
	Ingressi	Pedonali		Carrai
	Portici	Struttura		
		Pavimento		
		Solaio		
	Degrado			
	Superfetazioni			
Elementi architettonici				
Grado di conservazione				

**PRESCRIZIONI RELATIVE ALL'INTERVENTO ED UTILIZZO AMMESSO**

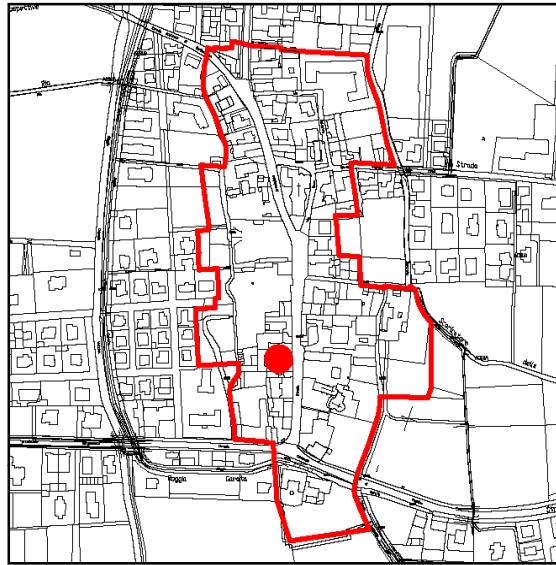
tav. M2 - destinazioni d'uso in ambito storico "Residenziale" art. 62 delle N.T.A.  
tav. M3 - categorie d'intervento in ambito storico art.64 lettera "a".



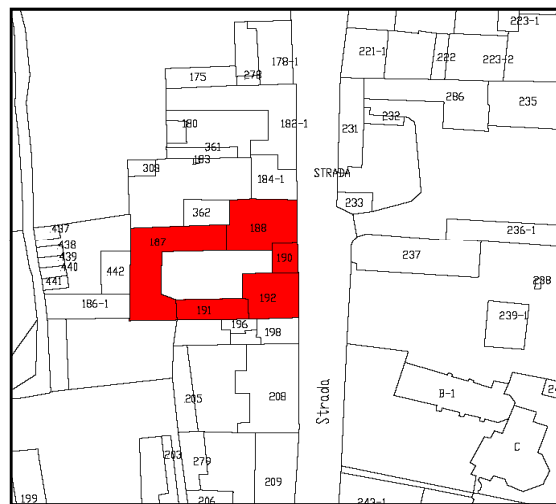
**SCHEDA EDIFICIO**

**INQUADRAMENTO**

Estratto fotogrammetrico



Estratto catastale



**RILIEVO FOTOGRAFICO**

Foto n. 1



Foto n. 2



Foto n. 3



N. piani fuori terra 1 2 **3** 4

**Elementi decorativi salienti**

- |                            |                          |                         |                          |
|----------------------------|--------------------------|-------------------------|--------------------------|
| Portali/contorni in pietra | <input type="checkbox"/> | Decorazioni in facciata | <input type="checkbox"/> |
| Portali/cancelli           | <input type="checkbox"/> | Muratura in pietra      | <input type="checkbox"/> |
| Loggiati                   | <input type="checkbox"/> | Muratura in mattoni     | <input type="checkbox"/> |
| Ballatoi                   | <input type="checkbox"/> | Edicole                 | <input type="checkbox"/> |
| Pozzi                      | <input type="checkbox"/> | Altro                   | <input type="checkbox"/> |

**Caratteri ambientali**

- |                   |                          |                |                          |
|-------------------|--------------------------|----------------|--------------------------|
| Giardini o parchi | <input type="checkbox"/> | Viale alberato | <input type="checkbox"/> |
| Affaccio al fiume | <input type="checkbox"/> | Altro          | <input type="checkbox"/> |

**Infrastrutture in dotazione**

- |                          |                                     |                           |                                     |
|--------------------------|-------------------------------------|---------------------------|-------------------------------------|
| Strada/corte asfaltata   | <input checked="" type="checkbox"/> | Strada/corte sterrata     | <input type="checkbox"/>            |
| Fognatura                | <input checked="" type="checkbox"/> | Acquedotto                | <input checked="" type="checkbox"/> |
| Elettricità              | <input checked="" type="checkbox"/> | Posto auto in corte       | <input type="checkbox"/>            |
| Posto auto esclusivo     | <input checked="" type="checkbox"/> | Gas metano                | <input checked="" type="checkbox"/> |
| Illuminazione pubblica   | <input checked="" type="checkbox"/> | Telefono                  | <input checked="" type="checkbox"/> |
| Servizi igienici interni | <input checked="" type="checkbox"/> | Impianto di riscaldamento | <input checked="" type="checkbox"/> |

**Funzioni insediative**

- |                                     |                                     |                                  |                          |
|-------------------------------------|-------------------------------------|----------------------------------|--------------------------|
| Fabbricato residenziale in uso      | <input checked="" type="checkbox"/> | Fabbricato residenziale dismesso | <input type="checkbox"/> |
| Fabbricato agricolo in uso          | <input type="checkbox"/>            | Fabbricato agricolo dismesso     | <input type="checkbox"/> |
| Fabbricato produttivo in uso        | <input type="checkbox"/>            | Fabbricato produttivo dismesso   | <input type="checkbox"/> |
| Fabbricato commerciale in uso       | <input checked="" type="checkbox"/> | Fabbricato commerciale dismesso  | <input type="checkbox"/> |
| Fabbricato a destinazione ricettiva | <input type="checkbox"/>            | Fabbricato con altre funzioni    | <input type="checkbox"/> |

**Stato di conservazione**

- |                                    |                                     |  |                          |
|------------------------------------|-------------------------------------|--|--------------------------|
| Buone                              | <input checked="" type="checkbox"/> | Medie: necessità di manutenzione       | <input type="checkbox"/> |
| Cattive: necessità di risanamento  | <input type="checkbox"/>            | Pessime: necessità di ristrutturazione | <input type="checkbox"/> |
| Cantiere: edificio in manutenzione | <input type="checkbox"/>            |  |                          |

**RILIEVO DEGLI EDIFICI PRIVATI**

Inquadramento	DOVERA	SCHEDA n. 074
Fronti su strada	Lato est	

Lato nord		Scheda 069			
FACCIATA/FRONTE	Facciata	Rivestimento			
		Zoccolo			
		Serramenti			
		Oscuranti			
		Inferriate			
		Balconi			
	Ingressi	Pedonali		Carrai	
	Portici	Struttura			
		Pavimento			
		Solaio			
	Degrado				
	Superfetazioni				
Elementi architettonici					
Grado di conservazione					

Lato est					
FACCIATA/FRONTE	Facciata	Rivestimento	Intonaco		
		Zoccolo			
		Serramenti	Alluminio		
		Oscuranti	Griglie in legno		
		Inferriate			
		Balconi			
	Ingressi	Pedonali	4	Carrai	1
	Portici	Struttura			
		Pavimento			
		Solaio			
	Degrado				
	Superfetazioni				
Elementi architettonici					
Grado di conservazione	Buono				

**CATEGORIE DI INTERVENTO**

Ricostruzione con prescrizioni generali.	NO
Ristrutturazione con prescrizioni architettoniche.	NO
Ripristino architettonico.	NO
Risanamento e valorizzazione architettonica.	SI
Restauro architettonico.	NO

Lato sud		Scheda 078 079			
FACCIATA/FRONTE	Facciata	Rivestimento			
		Zoccolo			
		Serramenti			
		Oscuranti			
		Inferriate			
		Balconi			
	Ingressi	Pedonali		Carrai	
	Portici	Struttura			
		Pavimento			
		Solaio			
	Degrado				
	Superfetazioni				
Elementi architettonici					
Grado di conservazione					

Lato ovest		Scheda 073			
FACCIATA/FRONTE	Facciata	Rivestimento			
		Zoccolo			
		Serramenti			
		Oscuranti			
		Inferriate			
		Balconi			
	Ingressi	Pedonali		Carrai	
	Portici	Struttura			
		Pavimento			
		Solaio			
	Degrado				
	Superfetazioni				
Elementi architettonici					
Grado di conservazione					

**PRESCRIZIONI RELATIVE ALL'INTERVENTO ED UTILIZZO AMMESSO**

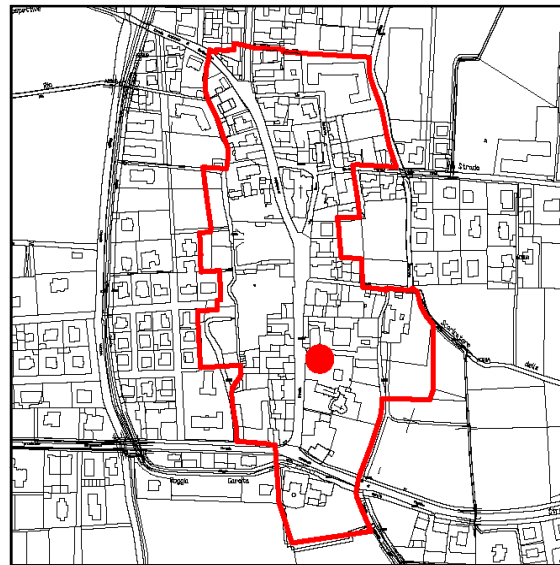
Il complesso edilizio ricade all' interno di un Piano di Recupero per il quale si fa riferimento ad "allegato B" del Piano delle Regole.

**SCHEDA EDIFICIO**

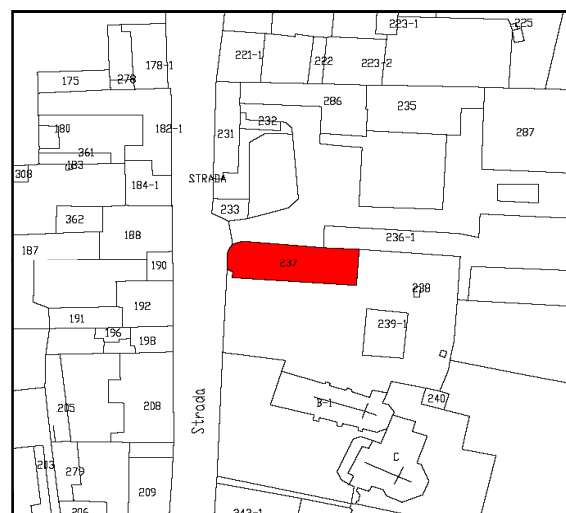
**INQUADRAMENTO**

**RILIEVO FOTOGRAFICO**

Estratto fotogrammetrico



Estratto catastale



N. piani fuori terra **1** 2 3 4

**Elementi decorativi salienti**

- Portali/contorni in pietra
- Portali/cancelli
- Loggiati
- Ballatoi
- Pozzi

- 
- 
- 
- 
- 

- Decorazioni in facciata
- Muratura in pietra
- Muratura in mattoni
- Edicole
- Altro

- 
- 
- 
- 
- 

**Caratteri ambientali**

- Giardini o parchi
- Affaccio al fiume

- 
- 

- Viale alberato
- Altro

- 
- 

**Infrastrutture in dotazione**

- Strada/corte asfaltata
- Fognatura
- Elettricità
- Posto auto esclusivo
- Illuminazione pubblica
- Servizi igienici interni

- 
- 
- 
- 
- 
- 

- Strada/corte sterrata
- Acquedotto
- Posto auto in corte
- Gas metano
- Telefono
- Impianto di riscaldamento

- 
- 
- 
- 
- 
- 

**Funzioni insediative**

- Fabbricato residenziale in uso
- Fabbricato agricolo in uso
- Fabbricato produttivo in uso
- Fabbricato commerciale in uso
- Fabbricato a destinazione ricettiva

- 
- 
- 
- 
- 

- Fabbricato residenziale dismesso
- Fabbricato agricolo dismesso
- Fabbricato produttivo dismesso
- Fabbricato commerciale dismesso
- Fabbricato con altre funzioni

- 
- 
- 
- 
- 

**Stato di conservazione**

- Buone
- Cattive: necessità di risanamento
- Cantiere: edificio in manutenzione

- 
- 
- 

- Medie: necessità di manutenzione
- Pessime: necessità di ristrutturazione

- 
- 

Foto n. 1



Foto n. 2



**RILIEVO DEGLI EDIFICI PRIVATI**

Inquadramento	DOVERA	SCHEDA n. 075
Fronti su strada	Ovest	

Lato nord					
FACCIATA/FRONTE	Facciata	Rivestimento	Intonaco		
		Zoccolo			
		Serramenti			
		Oscuranti			
		Inferriate			
		Balconi			
	Ingressi	Pedonali		Carrai	
	Portici	Struttura			
		Pavimento			
		Solaio			
	Degrado				
Superfetazioni					
Elementi architettonici					
Grado di conservazione	Buono				

Lato est		Scheda 077			
FACCIATA/FRONTE	Facciata	Rivestimento			
		Zoccolo			
		Serramenti			
		Oscuranti			
		Inferriate			
		Balconi			
	Ingressi	Pedonali		Carrai	
	Portici	Struttura			
		Pavimento			
		Solaio			
	Degrado				
Superfetazioni					
Elementi architettonici					
Grado di conservazione					

**CATEGORIE DI INTERVENTO**

Ricostruzione con prescrizioni generali.	NO
Ristrutturazione con prescrizioni architettoniche.	SI
Ripristino architettonico.	NO
Risanamento e valorizzazione architettonica.	NO
Restauro architettonico.	NO

Lato sud					
FACCIATA/FRONTE	Facciata	Rivestimento	Intonaco		
		Zoccolo			
		Serramenti			
		Oscuranti			
		Inferriate			
		Balconi			
	Ingressi	Pedonali	1	Carrai	
	Portici	Struttura			
		Pavimento			
		Solaio			
	Degrado				
Superfetazioni					
Elementi architettonici					
Grado di conservazione	Buono				

Lato ovest					
FACCIATA/FRONTE	Facciata	Rivestimento	Intonaco		
		Zoccolo	Pietre 60 cm		
		Serramenti			
		Oscuranti			
		Inferriate			
		Balconi			
	Ingressi	Pedonali	1	Carrai	
	Portici	Struttura			
		Pavimento			
		Solaio			
	Degrado				
Superfetazioni					
Elementi architettonici					
Grado di conservazione	Buono				

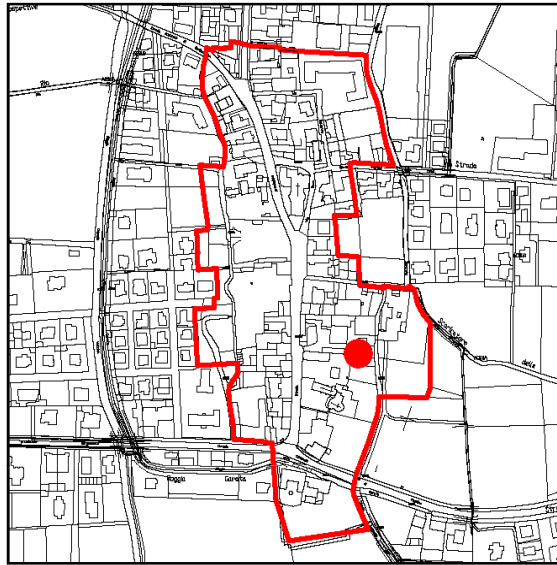
**PRESCRIZIONI RELATIVE ALL'INTERVENTO ED UTILIZZO AMMESSO**

tav. M2 - destinazioni d'uso in ambito storico "Residenziale" art. 62 delle N.T.A.  
tav. M3 - categorie d'intervento in ambito storico art.64 lettera "b".

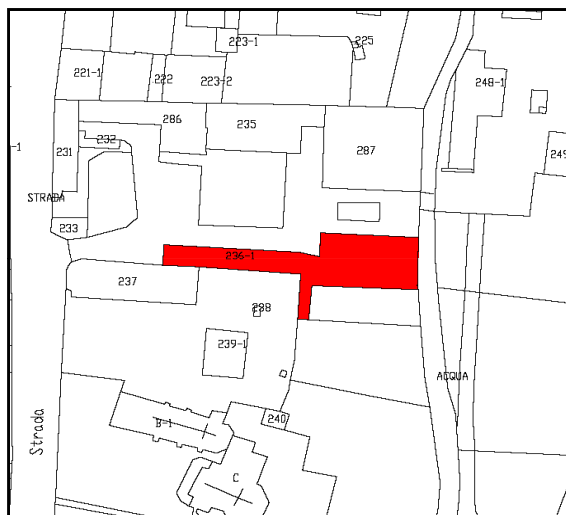
**SCHEDA EDIFICIO**

**INQUADRAMENTO**

Estratto fotogrammetrico



Estratto catastale



N. piani fuori terra 1 **2** 3 4

**Elementi decorativi salienti**

- |                            |                          |                         |                                     |
|----------------------------|--------------------------|-------------------------|-------------------------------------|
| Portali/contorni in pietra | <input type="checkbox"/> | Decorazioni in facciata | <input type="checkbox"/>            |
| Portali/cancelli           | <input type="checkbox"/> | Muratura in pietra      | <input type="checkbox"/>            |
| Loggiati                   | <input type="checkbox"/> | Muratura in mattoni     | <input checked="" type="checkbox"/> |
| Ballatoi                   | <input type="checkbox"/> | Edicole                 | <input type="checkbox"/>            |
| Pozzi                      | <input type="checkbox"/> | Altro                   | <input type="checkbox"/>            |

**Caratteri ambientali**

- |                   |                          |                |                          |
|-------------------|--------------------------|----------------|--------------------------|
| Giardini o parchi | <input type="checkbox"/> | Viale alberato | <input type="checkbox"/> |
| Affaccio al fiume | <input type="checkbox"/> | Altro          | <input type="checkbox"/> |

**Infrastrutture in dotazione**

- |                          |                          |                           |                                     |
|--------------------------|--------------------------|---------------------------|-------------------------------------|
| Strada/corte asfaltata   | <input type="checkbox"/> | Strada/corte sterrata     | <input checked="" type="checkbox"/> |
| Fognatura                | <input type="checkbox"/> | Acquedotto                | <input type="checkbox"/>            |
| Elettricità              | <input type="checkbox"/> | Posto auto in corte       | <input type="checkbox"/>            |
| Posto auto esclusivo     | <input type="checkbox"/> | Gas metano                | <input type="checkbox"/>            |
| Illuminazione pubblica   | <input type="checkbox"/> | Telefono                  | <input type="checkbox"/>            |
| Servizi igienici interni | <input type="checkbox"/> | Impianto di riscaldamento | <input type="checkbox"/>            |

**Funzioni insediative**

- |                                     |                                     |                                  |                          |
|-------------------------------------|-------------------------------------|----------------------------------|--------------------------|
| Fabbricato residenziale in uso      | <input type="checkbox"/>            | Fabbricato residenziale dismesso | <input type="checkbox"/> |
| Fabbricato agricolo in uso          | <input checked="" type="checkbox"/> | Fabbricato agricolo dismesso     | <input type="checkbox"/> |
| Fabbricato produttivo in uso        | <input type="checkbox"/>            | Fabbricato produttivo dismesso   | <input type="checkbox"/> |
| Fabbricato commerciale in uso       | <input type="checkbox"/>            | Fabbricato commerciale dismesso  | <input type="checkbox"/> |
| Fabbricato a destinazione ricettiva | <input type="checkbox"/>            | Fabbricato con altre funzioni    | <input type="checkbox"/> |

**Stato di conservazione**

- |                                    |                          |  |                                     |
|------------------------------------|--------------------------|--|-------------------------------------|
| Buone                              | <input type="checkbox"/> | Medie: necessità di manutenzione       | <input checked="" type="checkbox"/> |
| Cattive: necessità di risanamento  | <input type="checkbox"/> | Pessime: necessità di ristrutturazione | <input type="checkbox"/>            |
| Cantiere: edificio in manutenzione | <input type="checkbox"/> |  |                                     |

**RILIEVO FOTOGRAFICO**

Foto n. 1



Foto n. 2



Foto n. 3



**RILIEVO DEGLI EDIFICI PRIVATI**

Inquadramento	DOVERA	SCHEDA n. 076
Fronti su strada	Ovest	

Lato nord				
FACCIATA/FRONTE	Facciata	Rivestimento		
		Zoccolo		
		Serramenti		
		Oscuranti		
		Inferriate		
		Balconi		
	Ingressi	Pedonali	Carrai	
	Portici	Struttura	Pilastrini in muratura	
		Pavimento		
		Solaio		
Degrado				
Superfetazioni				
Elementi architettonici				
Grado di conservazione	Discreto			

Lato est				
FACCIATA/FRONTE	Facciata	Rivestimento		
		Zoccolo		
		Serramenti		
		Oscuranti		
		Inferriate		
		Balconi		
	Ingressi	Pedonali	Carrai	
	Portici	Struttura		
		Pavimento		
		Solaio		
Degrado				
Superfetazioni				
Elementi architettonici	Grigliati mattoni fienile			
Grado di conservazione	Discreto			

**CATEGORIE DI INTERVENTO**

Ricostruzione con prescrizioni generali.	NO
Ristrutturazione con prescrizioni architettoniche.	SI
Ripristino architettonico.	NO
Risanamento e valorizzazione architettonica.	NO
Restauro architettonico.	NO

Lato sud				
FACCIATA/FRONTE	Facciata	Rivestimento		
		Zoccolo		
		Serramenti		
		Oscuranti		
		Inferriate		
		Balconi		
	Ingressi	Pedonali	Carrai	
	Portici	Struttura		
		Pavimento		
		Solaio		
Degrado				
Superfetazioni				
Elementi architettonici	Pilastrini in muratura e grigliati mattoni fienile			
Grado di conservazione	Discreto			

Lato ovest				
FACCIATA/FRONTE	Facciata	Rivestimento		
		Zoccolo		
		Serramenti		
		Oscuranti		
		Inferriate		
		Balconi		
	Ingressi	Pedonali	Carrai	
	Portici	Struttura		
		Pavimento		
		Solaio		
Degrado				
Superfetazioni				
Elementi architettonici	Grigliati mattoni fienile			
Grado di conservazione	Discreto			

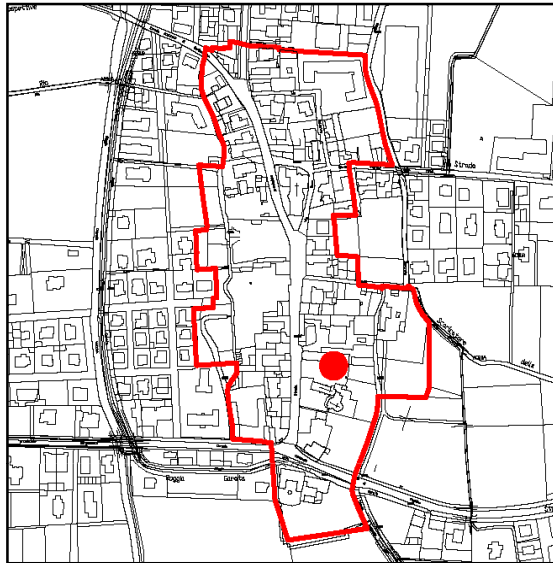
**PRESCRIZIONI RELATIVE ALL'INTERVENTO ED UTILIZZO AMMESSO**

tav. M2 - destinazioni d'uso in ambito storico "Residenziale" art. 62 delle N.T.A.  
tav. M3 - categorie d'intervento in ambito storico art.64 lettera "b".

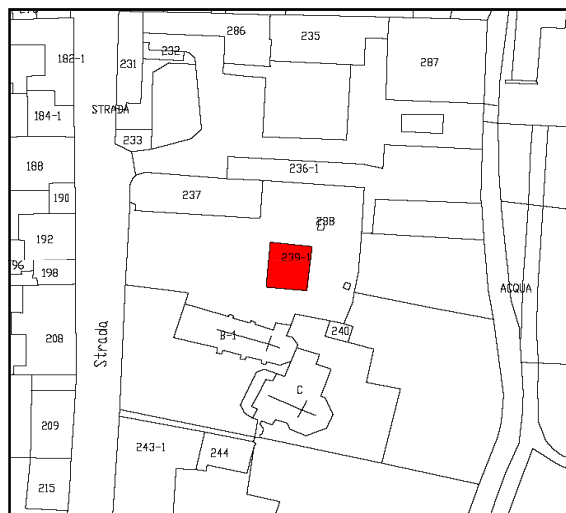
**SCHEDA EDIFICIO**

**INQUADRAMENTO**

Estratto fotogrammetrico



Estratto catastale



**RILIEVO FOTOGRAFICO**

Foto n. 1



Foto n. 2



N. piani fuori terra 1 **2** 3 4

**Elementi decorativi salienti**

- |                            |                          |                         |                          |
|----------------------------|--------------------------|-------------------------|--------------------------|
| Portali/contorni in pietra | <input type="checkbox"/> | Decorazioni in facciata | <input type="checkbox"/> |
| Portali/cancelli           | <input type="checkbox"/> | Muratura in pietra      | <input type="checkbox"/> |
| Loggiati                   | <input type="checkbox"/> | Muratura in mattoni     | <input type="checkbox"/> |
| Ballatoi                   | <input type="checkbox"/> | Edicole                 | <input type="checkbox"/> |
| Pozzi                      | <input type="checkbox"/> | Altro                   | <input type="checkbox"/> |

**Caratteri ambientali**

- |                   |                          |                |                          |
|-------------------|--------------------------|----------------|--------------------------|
| Giardini o parchi | <input type="checkbox"/> | Viale alberato | <input type="checkbox"/> |
| Affaccio al fiume | <input type="checkbox"/> | Altro          | <input type="checkbox"/> |

**Infrastrutture in dotazione**

- |                          |                                     |                           |                                     |
|--------------------------|-------------------------------------|---------------------------|-------------------------------------|
| Strada/corte asfaltata   | <input type="checkbox"/>            | Strada/corte sterrata     | <input checked="" type="checkbox"/> |
| Fognatura                | <input checked="" type="checkbox"/> | Acquedotto                | <input checked="" type="checkbox"/> |
| Elettricità              | <input checked="" type="checkbox"/> | Posto auto in corte       | <input checked="" type="checkbox"/> |
| Posto auto esclusivo     | <input type="checkbox"/>            | Gas metano                | <input checked="" type="checkbox"/> |
| Illuminazione pubblica   | <input checked="" type="checkbox"/> | Telefono                  | <input checked="" type="checkbox"/> |
| Servizi igienici interni | <input checked="" type="checkbox"/> | Impianto di riscaldamento | <input checked="" type="checkbox"/> |

**Funzioni insediative**

- |                                     |                          |                                  |                                     |
|-------------------------------------|--------------------------|----------------------------------|-------------------------------------|
| Fabbricato residenziale in uso      | <input type="checkbox"/> | Fabbricato residenziale dismesso | <input type="checkbox"/>            |
| Fabbricato agricolo in uso          | <input type="checkbox"/> | Fabbricato agricolo dismesso     | <input type="checkbox"/>            |
| Fabbricato produttivo in uso        | <input type="checkbox"/> | Fabbricato produttivo dismesso   | <input type="checkbox"/>            |
| Fabbricato commerciale in uso       | <input type="checkbox"/> | Fabbricato commerciale dismesso  | <input type="checkbox"/>            |
| Fabbricato a destinazione ricettiva | <input type="checkbox"/> | Fabbricato con altre funzioni    | <input checked="" type="checkbox"/> |

**Stato di conservazione**

- |                                    |                          |  |                                     |
|------------------------------------|--------------------------|--|-------------------------------------|
| Buone                              | <input type="checkbox"/> | Medie: necessità di manutenzione       | <input checked="" type="checkbox"/> |
| Cattive: necessità di risanamento  | <input type="checkbox"/> | Pessime: necessità di ristrutturazione | <input type="checkbox"/>            |
| Cantiere: edificio in manutenzione | <input type="checkbox"/> |  |                                     |

**RILIEVO DEGLI EDIFICI PRIVATI**

Inquadramento	DOVERA	SCHEDA n. 077
Fronti su strada	Accesso da corte interna	

Lato nord		Scheda 76			
FACCIATA/FRONTE	Facciata	Rivestimento			
		Zoccolo			
		Serramenti			
		Oscuranti			
		Inferriate			
		Balconi			
	Ingressi	Pedonali	1	Carrai	
	Portici	Struttura			
		Pavimento			
		Solaio			
	Degrado				
	Superfetazioni				
Elementi architettonici					
Grado di conservazione					

Lato est					
FACCIATA/FRONTE	Facciata	Rivestimento	Intonaco		
		Zoccolo			
		Serramenti	Alluminio		
		Oscuranti	Tapparelle		
		Inferriate	Al piano terra		
		Balconi			
	Ingressi	Pedonali	1	Carrai	
	Portici	Struttura			
		Pavimento			
		Solaio			
	Degrado				
	Superfetazioni				
Elementi architettonici					
Grado di conservazione	Discreto				

**CATEGORIE DI INTERVENTO**

Ricostruzione con prescrizioni generali.	NO
Ristrutturazione con prescrizioni architettoniche.	NO
Ripristino architettonico.	SI
Risanamento e valorizzazione architettonica.	NO
Restauro architettonico.	NO

Lato sud					
FACCIATA/FRONTE	Facciata	Rivestimento	Intonaco		
		Zoccolo			
		Serramenti	Alluminio		
		Oscuranti	Tapparelle		
		Inferriate			
		Balconi			
	Ingressi	Pedonali	1	Carrai	
	Portici	Struttura			
		Pavimento			
		Solaio			
	Degrado				
	Superfetazioni				
Elementi architettonici					
Grado di conservazione	Discreto				

Lato ovest					
FACCIATA/FRONTE	Facciata	Rivestimento	Intonaco		
		Zoccolo			
		Serramenti	Alluminio		
		Oscuranti	Tapparelle		
		Inferriate	Al piano terra		
		Balconi			
	Ingressi	Pedonali	1	Carrai	
	Portici	Struttura			
		Pavimento			
		Solaio			
	Degrado				
	Superfetazioni				
Elementi architettonici					
Grado di conservazione	Discreto				

**PRESCRIZIONI RELATIVE ALL'INTERVENTO ED UTILIZZO AMMESSO**

tav. M2 - destinazioni d'uso in ambito storico "Residenziale" art. 62 delle N.T.A.  
tav. M3 - categorie d'intervento in ambito storico art.64 lettera "c".

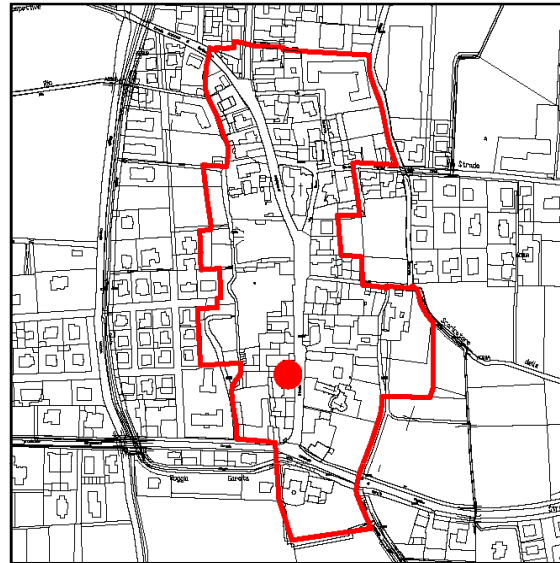


**SCHEDA EDIFICIO**

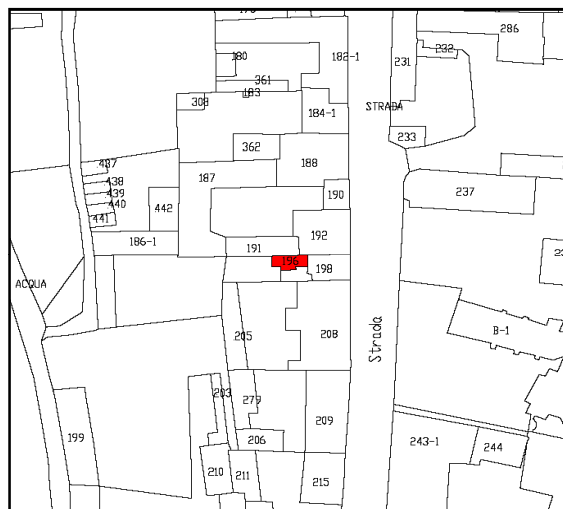
**INQUADRAMENTO**

**RILIEVO FOTOGRAFICO**

Estratto fotogrammetrico



Estratto catastale



N. piani fuori terra 1 **2** 3 4

**Elementi decorativi salienti**

- Portali/contorni in pietra
- Portali/cancelli
- Loggiati
- Ballatoi
- Pozzi

- 
- 
- 
- 
- 

- Decorazioni in facciata
- Muratura in pietra
- Muratura in mattoni
- Edicole
- Altro

- 
- 
- 
- 
- 

**Caratteri ambientali**

- Giardini o parchi
- Affaccio al fiume

- 
- 

- Viale alberato
- Altro

- 
- 

**Infrastrutture in dotazione**

- Strada/corte asfaltata
- Fognatura
- Elettricità
- Posto auto esclusivo
- Illuminazione pubblica
- Servizi igienici interni

- 
- 
- 
- 
- 
- 

- Strada/corte sterrata
- Acquedotto
- Posto auto in corte
- Gas metano
- Telefono
- Impianto di riscaldamento

- 
- 
- 
- 
- 
- 

**Funzioni insediative**

- Fabbricato residenziale in uso
- Fabbricato agricolo in uso
- Fabbricato produttivo in uso
- Fabbricato commerciale in uso
- Fabbricato a destinazione ricettiva

- 
- 
- 
- 
- 

- Fabbricato residenziale dismesso
- Fabbricato agricolo dismesso
- Fabbricato produttivo dismesso
- Fabbricato commerciale dismesso
- Fabbricato con altre funzioni

- 
- 
- 
- 
- 

**Stato di conservazione**

- Buone
- Cattive: necessità di risanamento
- Cantiere: edificio in manutenzione

- 
- 
- 

- Medie: necessità di manutenzione
- Pessime: necessità di ristrutturazione

- 
- 

Foto n. 1



Foto n. 2

**RILIEVO DEGLI EDIFICI PRIVATI**

Inquadramento	DOVERA	SCHEDA n. 078
Fronti su strada	Da corte interna	

Lato nord		Scheda 074			
FACCIATA/FRONTE	Facciata	Rivestimento			
		Zoccolo			
		Serramenti			
		Oscuranti			
		Inferriate			
		Balconi			
	Ingressi	Pedonali	1	Carrai	
	Portici	Struttura			
		Pavimento			
		Solaio			
	Degrado				
	Superfetazioni				
Elementi architettonici					
Grado di conservazione					

Lato est		Scheda 079			
FACCIATA/FRONTE	Facciata	Rivestimento			
		Zoccolo			
		Serramenti			
		Oscuranti			
		Inferriate			
		Balconi			
	Ingressi	Pedonali	1	Carrai	
	Portici	Struttura			
		Pavimento			
		Solaio			
	Degrado				
	Superfetazioni				
Elementi architettonici					
Grado di conservazione	Buono				

**CATEGORIE DI INTERVENTO**

Ricostruzione con prescrizioni generali.	NO
Ristrutturazione con prescrizioni architettoniche.	SI
Ripristino architettonico.	NO
Risanamento e valorizzazione architettonica.	NO
Restauro architettonico.	NO

Lato sud					
FACCIATA/FRONTE	Facciata	Rivestimento	Intonaco e muratura		
		Zoccolo			
		Serramenti	Alluminio e ferro		
		Oscuranti			
		Inferriate			
		Balconi			
	Ingressi	Pedonali	1	Carrai	
	Portici	Struttura			
		Pavimento			
		Solaio			
	Degrado				
	Superfetazioni				
Elementi architettonici					
Grado di conservazione					

Lato ovest					
FACCIATA/FRONTE	Facciata	Rivestimento	Intonaco e muratura		
		Zoccolo			
		Serramenti			
		Oscuranti			
		Inferriate			
		Balconi			
	Ingressi	Pedonali	1	Carrai	
	Portici	Struttura			
		Pavimento			
		Solaio			
	Degrado				
	Superfetazioni				
Elementi architettonici					
Grado di conservazione					

**PRESCRIZIONI RELATIVE ALL'INTERVENTO ED UTILIZZO AMMESSO**

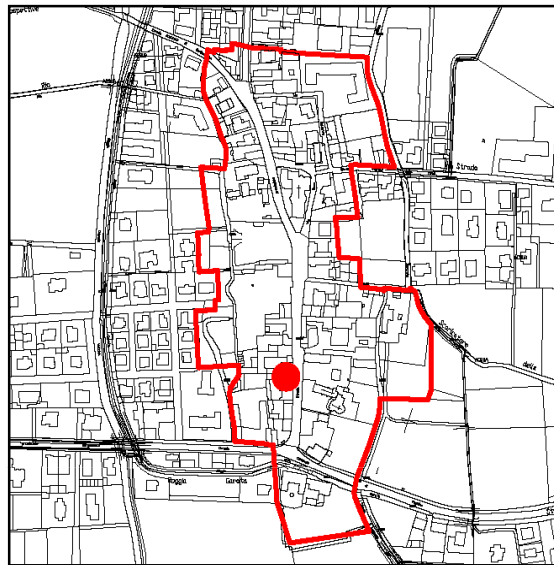
tav. M2 - destinazioni d'uso in ambito storico "Residenziale" art. 62 delle N.T.A.  
tav. M3 - categorie d'intervento in ambito storico art.64 lettera "b".

**SCHEDA EDIFICIO**

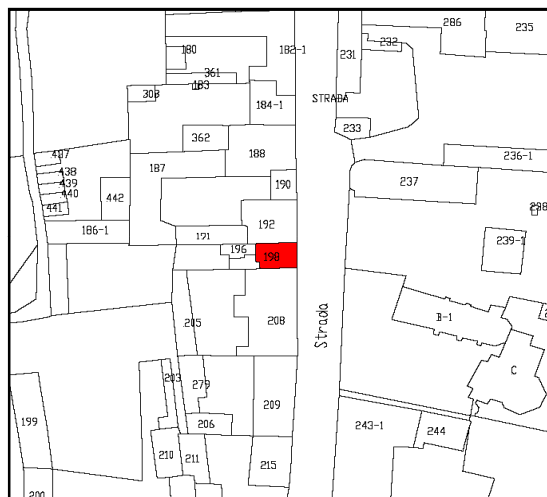
**INQUADRAMENTO**

**RILIEVO FOTOGRAFICO**

Estratto fotogrammetrico



Estratto catastale



N. piani fuori terra 1 **2** 3 4

Foto n. 1

**Elementi decorativi salienti**

- Portali/contorni in pietra
- Portali/cancelli
- Loggiati
- Ballatoi
- Pozzi

- 
- 
- 
- 
- 

- Decorazioni in facciata
- Muratura in pietra
- Muratura in mattoni
- Edicole
- Altro

- 
- 
- 
- 
- 

**Caratteri ambientali**

- Giardini o parchi
- Affaccio al fiume

- 
- 

- Viale alberato
- Altro

- 
- 

**Infrastrutture in dotazione**

- Strada/corte asfaltata
- Fognatura
- Elettricità
- Posto auto esclusivo
- Illuminazione pubblica
- Servizi igienici interni

- 
- 
- 
- 
- 
- 

- Strada/corte sterrata
- Acquedotto
- Posto auto in corte
- Gas metano
- Telefono
- Impianto di riscaldamento

- 
- 
- 
- 
- 
- 

Foto n. 2

**Funzioni insediative**

- Fabbricato residenziale in uso
- Fabbricato agricolo in uso
- Fabbricato produttivo in uso
- Fabbricato commerciale in uso
- Fabbricato a destinazione ricettiva

- 
- 
- 
- 
- 

- Fabbricato residenziale dismesso
- Fabbricato agricolo dismesso
- Fabbricato produttivo dismesso
- Fabbricato commerciale dismesso
- Fabbricato con altre funzioni

- 
- 
- 
- 
- 

**Stato di conservazione**

- Buone
- Cattive: necessità di risanamento
- Cantiere: edificio in manutenzione

- 
- 
- 

- Medie: necessità di manutenzione
- Pessime: necessità di ristrutturazione

- 
- 



**RILIEVO DEGLI EDIFICI PRIVATI**

Inquadramento	DOVERA	SCHEDA n. 079
Fronti su strada	Lato est	

Lato nord		Scheda 074			
FACCIATA/FRONTE	Facciata	Rivestimento			
		Zoccolo			
		Serramenti			
		Oscuranti			
		Inferriate			
		Balconi			
	Ingressi	Pedonali		Carrai	
	Portici	Struttura			
		Pavimento			
		Solaio			
	Degrado				
	Superfetazioni				
	Elementi architettonici				
Grado di conservazione					

Lato est					
FACCIATA/FRONTE	Facciata	Rivestimento	Intonaco		
		Zoccolo	Pietra 60 cm		
		Serramenti	Legno		
		Oscuranti	Griglie in legno		
		Inferriate	Al piano terra		
		Balconi			
	Ingressi	Pedonali	1	Carrai	
	Portici	Struttura			
		Pavimento			
		Solaio			
	Degrado				
	Superfetazioni				
	Elementi architettonici	Archi in muratura			
Grado di conservazione	Discreto				

**CATEGORIE DI INTERVENTO**

Ricostruzione con prescrizioni generali.	NO
Ristrutturazione con prescrizioni architettoniche.	NO
Ripristino architettonico.	NO
Risanamento e valorizzazione architettonica.	SI
Restauro architettonico.	NO

Lato sud		Scheda 081			
FACCIATA/FRONTE	Facciata	Rivestimento			
		Zoccolo			
		Serramenti			
		Oscuranti			
		Inferriate			
		Balconi			
	Ingressi	Pedonali		Carrai	
	Portici	Struttura			
		Pavimento			
		Solaio			
	Degrado				
	Superfetazioni				
	Elementi architettonici				
Grado di conservazione					

Lato ovest		Scheda 078			
FACCIATA/FRONTE	Facciata	Rivestimento			
		Zoccolo			
		Serramenti			
		Oscuranti			
		Inferriate			
		Balconi			
	Ingressi	Pedonali		Carrai	
	Portici	Struttura			
		Pavimento			
		Solaio			
	Degrado				
	Superfetazioni				
	Elementi architettonici				
Grado di conservazione					

**PRESCRIZIONI RELATIVE ALL'INTERVENTO ED UTILIZZO AMMESSO**

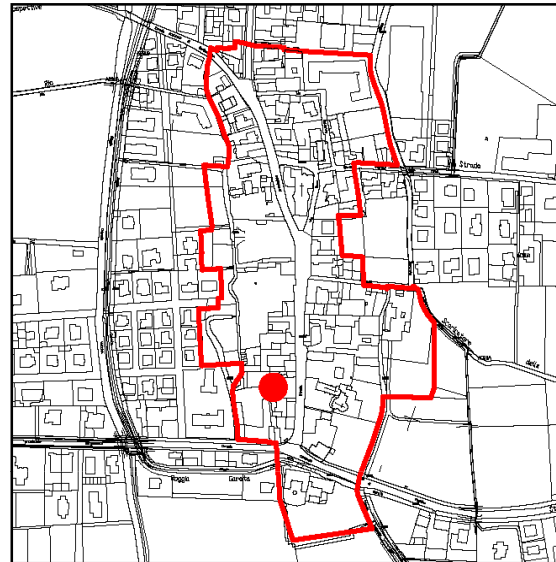
tav. M2 - destinazioni d'uso in ambito storico "Residenziale" art. 62 delle N.T.A.  
tav. M3 - categorie d'intervento in ambito storico art.64 lettera "d".

**SCHEDA EDIFICIO**

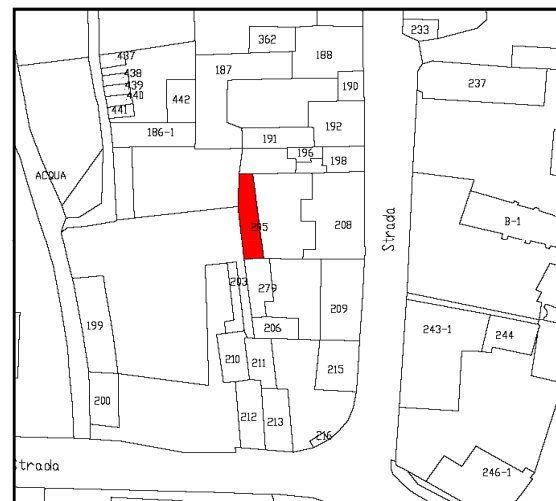
**INQUADRAMENTO**

**RILIEVO FOTOGRAFICO**

Estratto fotogrammetrico



Estratto catastale



N. piani fuori terra **1** 2 3 4

**Elementi decorativi salienti**

- Portali/contorni in pietra
- Portali/cancelli
- Loggiati
- Ballatoi
- Pozzi

- 
- 
- 
- 
- 

- Decorazioni in facciata
- Muratura in pietra
- Muratura in mattoni
- Edicole
- Altro

- 
- 
- 
- 
- 

**Caratteri ambientali**

- Giardini o parchi
- Affaccio al fiume

- 
- 

- Viale alberato
- Altro

- 
- 

**Infrastrutture in dotazione**

- Strada/corte asfaltata
- Fognatura
- Elettricità
- Posto auto esclusivo
- Illuminazione pubblica
- Servizi igienici interni

- 
- 
- 
- 
- 
- 

- Strada/corte sterrata
- Acquedotto
- Posto auto in corte
- Gas metano
- Telefono
- Impianto di riscaldamento

- 
- 
- 
- 
- 
- 

**Funzioni insediative**

- Fabbricato residenziale in uso
- Fabbricato agricolo in uso
- Fabbricato produttivo in uso
- Fabbricato commerciale in uso
- Fabbricato a destinazione ricettiva

- 
- 
- 
- 
- 

- Fabbricato residenziale dismesso
- Fabbricato agricolo dismesso
- Fabbricato produttivo dismesso
- Fabbricato commerciale dismesso
- Fabbricato con altre funzioni

- 
- 
- 
- 
- 

**Stato di conservazione**

- Buone
- Cattive: necessità di risanamento
- Cantiere: edificio in manutenzione

- 
- 
- 

- Medie: necessità di manutenzione
- Pessime: necessità di ristrutturazione

- 
- 

Foto n. 1



Foto n. 2



**RILIEVO DEGLI EDIFICI PRIVATI**

Inquadramento	DOVERA	SCHEDA n. 080
Fronti su strada	Da corte interna	

Lato nord			
FACCIATA/FRONTE	Facciata	Rivestimento	
		Zoccolo	
		Serramenti	
		Oscuranti	
		Inferriate	
		Balconi	
	Ingressi	Pedonali	Carrai
	Portici	Struttura	
		Pavimento	
		Solaio	
	Degrado		
	Superfetazioni		
Elementi architettonici			
Grado di conservazione			

Lato est			
FACCIATA/FRONTE	Facciata	Rivestimento	Intonaco
		Zoccolo	
		Serramenti	Ferro
		Oscuranti	
		Inferriate	
		Balconi	
	Ingressi	Pedonali	1 Carrai 3
	Portici	Struttura	
		Pavimento	
		Solaio	
	Degrado		
	Superfetazioni		
Elementi architettonici			
Grado di conservazione	Scarso		

**CATEGORIE DI INTERVENTO**

Ricostruzione con prescrizioni generali.	SI
Ristrutturazione con prescrizioni architettoniche.	NO
Ripristino architettonico.	NO
Risanamento e valorizzazione architettonica.	NO
Restauro architettonico.	NO

Lato sud		Scheda 085	
FACCIATA/FRONTE	Facciata	Rivestimento	
		Zoccolo	
		Serramenti	
		Oscuranti	
		Inferriate	
		Balconi	
	Ingressi	Pedonali	Carrai
	Portici	Struttura	
		Pavimento	
		Solaio	
	Degrado		
	Superfetazioni		
Elementi architettonici			
Grado di conservazione			

Lato ovest		Intonaco	
FACCIATA/FRONTE	Facciata	Rivestimento	
		Zoccolo	
		Serramenti	
		Oscuranti	
		Inferriate	
		Balconi	
	Ingressi	Pedonali	Carrai
	Portici	Struttura	
		Pavimento	
		Solaio	
	Degrado		
	Superfetazioni		
Elementi architettonici			
Grado di conservazione	Scarso		

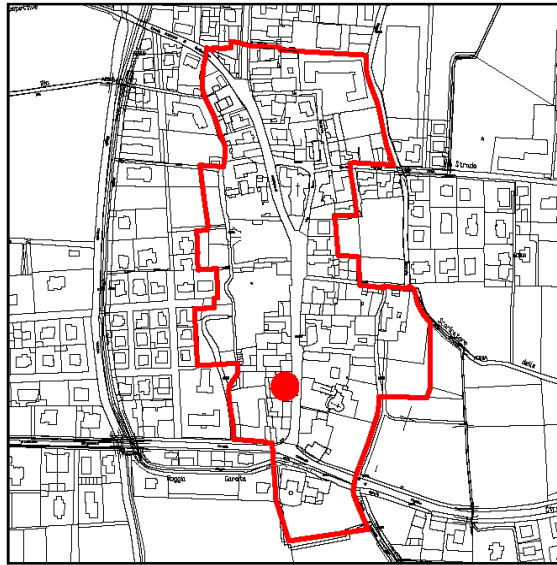
**PRESCRIZIONI RELATIVE ALL'INTERVENTO ED UTILIZZO AMMESSO**

tav. M2 - destinazioni d'uso in ambito storico "Residenziale" art. 62 delle N.T.A.  
tav. M3 - categorie d'intervento in ambito storico art.64 lettera "a".

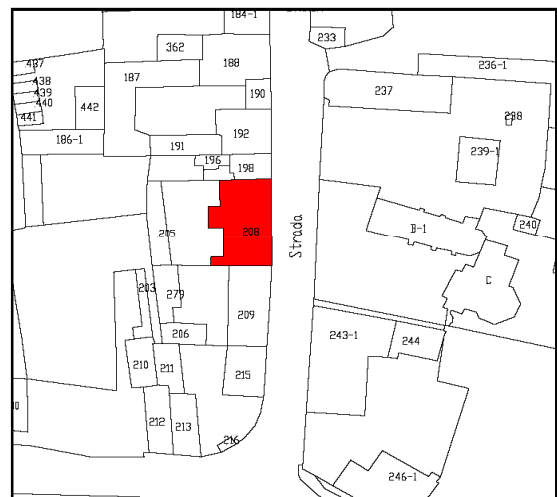
**SCHEDA EDIFICIO**

**INQUADRAMENTO**

Estratto fotogrammetrico



Estratto catastale



N. piani fuori terra 1 **2** 3 4

**Elementi decorativi salienti**

- Portali/contorni in pietra
- Portali/cancelli
- Loggiati
- Ballatoi
- Pozzi

**Caratteri ambientali**

- Giardini o parchi
- Affaccio al fiume

**Infrastrutture in dotazione**

- Strada/corte asfaltata
- Fognatura
- Elettricità
- Posto auto esclusivo
- Illuminazione pubblica
- Servizi igienici interni

**Funzioni insediative**

- Fabbricato residenziale in uso
- Fabbricato agricolo in uso
- Fabbricato produttivo in uso
- Fabbricato commerciale in uso
- Fabbricato a destinazione ricettiva

**Stato di conservazione**

- Buone
- Cattive: necessità di risanamento
- Cantiere: edificio in manutenzione

- Decorazioni in facciata
- Muratura in pietra
- Muratura in mattoni
- Edicole
- Altro

- Viale alberato
- Altro

- Strada/corte sterrata
- Acquedotto
- Posto auto in corte
- Gas metano
- Telefono
- Impianto di riscaldamento

- Fabbricato residenziale dismesso
- Fabbricato agricolo dismesso
- Fabbricato produttivo dismesso
- Fabbricato commerciale dismesso
- Fabbricato con altre funzioni

- Medie: necessità di manutenzione
- Pessime: necessità di ristrutturazione

**RILIEVO FOTOGRAFICO**

Foto n. 1



Foto n. 2



**RILIEVO DEGLI EDIFICI PRIVATI**

Inquadramento	DOVERA	SCHEDA n. 081
Fronti su strada	Lato est	

Lato nord		Scheda 079	
FACCIATA/FRONTE	Facciata	Rivestimento	
		Zoccolo	
		Serramenti	
		Oscuranti	
		Inferriate	
		Balconi	
	Ingressi	Pedonali	Carrai
	Portici	Struttura	
		Pavimento	
		Solaio	
	Degrado		
	Superfetazioni		
	Elementi architettonici		
Grado di conservazione			

Lato est			
FACCIATA/FRONTE	Facciata	Rivestimento	Intonaco
		Zoccolo	Pietra 40 cm
		Serramenti	Alluminio
		Oscuranti	Tappetelle
		Inferriate	
		Balconi	1
	Ingressi	Pedonali	2 Carrai
	Portici	Struttura	
		Pavimento	
		Solaio	
	Degrado		
	Superfetazioni		
	Elementi architettonici		
Grado di conservazione	Discreto		

**CATEGORIE DI INTERVENTO**

Ricostruzione con prescrizioni generali.	NO
Ristrutturazione con prescrizioni architettoniche.	SI
Ripristino architettonico.	NO
Risanamento e valorizzazione architettonica.	NO
Restauro architettonico.	NO

Lato sud		Scheda 087	
FACCIATA/FRONTE	Facciata	Rivestimento	
		Zoccolo	
		Serramenti	
		Oscuranti	
		Inferriate	
		Balconi	
	Ingressi	Pedonali	Carrai
	Portici	Struttura	
		Pavimento	
		Solaio	
	Degrado		
	Superfetazioni		
	Elementi architettonici		
Grado di conservazione			

Lato ovest			
FACCIATA/FRONTE	Facciata	Rivestimento	Intonaco
		Zoccolo	
		Serramenti	Alluminio
		Oscuranti	Tappetelle
		Inferriate	
		Balconi	1 ballatoio
	Ingressi	Pedonali	2 Carrai
	Portici	Struttura	
		Pavimento	
		Solaio	
	Degrado		
	Superfetazioni		
	Elementi architettonici		
Grado di conservazione	Discreto		

**PRESCRIZIONI RELATIVE ALL'INTERVENTO ED UTILIZZO AMMESSO**

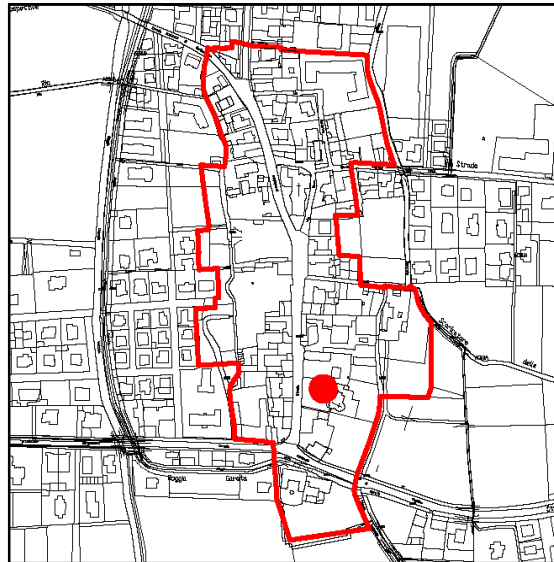
tav. M2 - destinazioni d'uso in ambito storico "Residenziale" art. 62 delle N.T.A.  
tav. M3 - categorie d'intervento in ambito storico art.64 lettera "b".



**SCHEDA EDIFICIO**

**INQUADRAMENTO**

Estratto fotogrammetrico



Estratto catastale



N. piani fuori terra 1 2 3 4

**Elementi decorativi salienti**

Portali/contorni in pietra  
Portali/cancelli  
Loggiati  
Ballatoi  
Pozzi

Decorazioni in facciata  
Muratura in pietra  
Muratura in mattoni  
Edicole  
Altro

**Caratteri ambientali**

Giardini o parchi  
Affaccio al fiume

Viale alberato  
Altro

**Infrastrutture in dotazione**

Strada/corte asfaltata  
Fognatura  
Elettricità  
Posto auto esclusivo  
Illuminazione pubblica  
Servizi igienici interni

Strada/corte sterrata  
Acquedotto  
Posto auto in corte  
Gas metano  
Telefono  
Impianto di riscaldamento

**Funzioni insediative**

Fabbricato residenziale in uso  
Fabbricato agricolo in uso  
Fabbricato produttivo in uso  
Fabbricato commerciale in uso  
Fabbricato a destinazione ricettiva

Fabbricato residenziale dismesso  
Fabbricato agricolo dismesso  
Fabbricato produttivo dismesso  
Fabbricato commerciale dismesso  
Fabbricato con altre funzioni

**Stato di conservazione**

Buone  
Cattive: necessità di risanamento  
Cantiere: edificio in manutenzione

Medie: necessità di manutenzione  
Pessime: necessità di ristrutturazione

**RILIEVO FOTOGRAFICO**

Foto n. 1



Foto n. 2



Foto n. 3



**RILIEVO DEGLI EDIFICI PRIVATI**

Inquadramento	DOVERA	SCHEDA n. 082
Fronti su strada	Ovest	

Lato nord			
FACCIATA/FRONTE	Facciata	Rivestimento	Muratura a vista
		Zoccolo	
		Serramenti	
		Oscuranti	
		Inferriate	
		Balconi	
	Ingressi	Pedonali	Carrai
	Portici	Struttura	
		Pavimento	
		Solaio	
	Degrado		
Superfetazioni			
Elementi architettonici			
Grado di conservazione	Buono		

Lato est		Scheda 088	
FACCIATA/FRONTE	Facciata	Rivestimento	
		Zoccolo	
		Serramenti	
		Oscuranti	
		Inferriate	
		Balconi	
	Ingressi	Pedonali	Carrai
	Portici	Struttura	
		Pavimento	
		Solaio	
	Degrado		
Superfetazioni			
Elementi architettonici			
Grado di conservazione			

**CATEGORIE DI INTERVENTO**

Ricostruzione con prescrizioni generali.	NO
Ristrutturazione con prescrizioni architettoniche.	NO
Ripristino architettonico.	NO
Risanamento e valorizzazione architettonica.	NO
Restauro architettonico.	SI

Lato sud			
FACCIATA/FRONTE	Facciata	Rivestimento	Muratura a vista e affreschi
		Zoccolo	
		Serramenti	
		Oscuranti	
		Inferriate	
		Balconi	
	Ingressi	Pedonali	Carrai
	Portici	Struttura	
		Pavimento	
		Solaio	
	Degrado		
Superfetazioni			
Elementi architettonici			
Grado di conservazione	Buono		

Lato ovest			
FACCIATA/FRONTE	Facciata	Rivestimento	Muratura a vista e affreschi
		Zoccolo	
		Serramenti	Legno
		Oscuranti	
		Inferriate	
		Balconi	
	Ingressi	Pedonali	1 Carrai
	Portici	Struttura	Pilastri in muratura
		Pavimento	Cotto
		Solaio	Legno
	Degrado		
Superfetazioni			
Elementi architettonici			
Grado di conservazione	Buono		

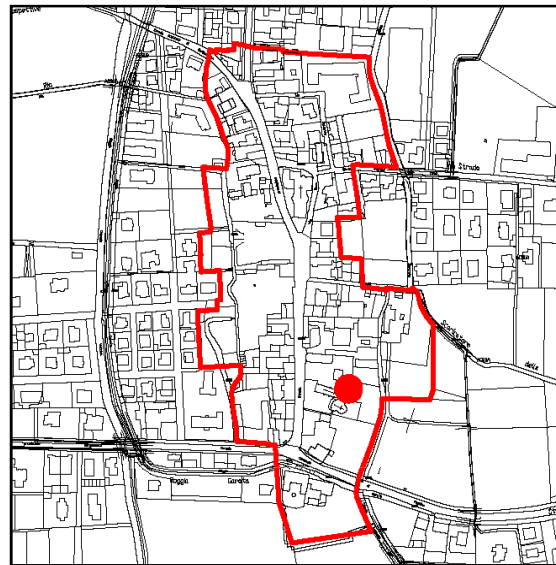
**PRESCRIZIONI RELATIVE ALL'INTERVENTO ED UTILIZZO AMMESSO**

tav. M2 - destinazioni d'uso in ambito storico "Residenziale" art. 62 delle N.T.A.  
tav. M3 - categorie d'intervento in ambito storico art.64 lettera "e".

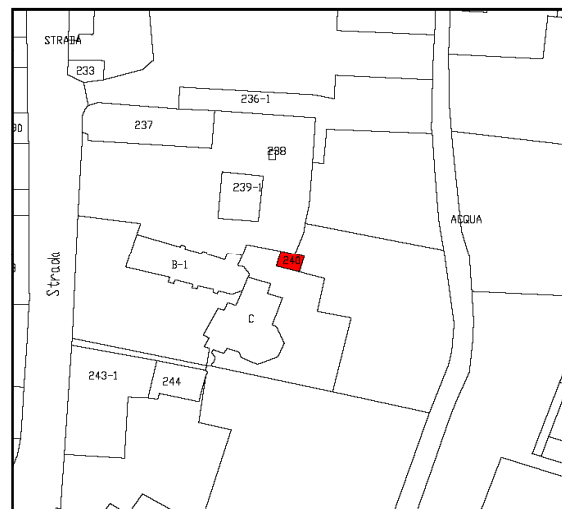
**SCHEDA EDIFICIO**

**INQUADRAMENTO**

Estratto fotogrammetrico



Estratto catastale



**RILIEVO FOTOGRAFICO**

Foto n. 1



Foto n. 2

N. piani fuori terra

**1** 2 3 4

**Elementi decorativi salienti**

- Portali/contorni in pietra
- Portali/cancelli
- Loggiati
- Ballatoi
- Pozzi

- 
- 
- 
- 
- 

- Decorazioni in facciata
- Muratura in pietra
- Muratura in mattoni
- Edicole
- Altro

- 
- 
- 
- 
- 

**Caratteri ambientali**

- Giardini o parchi
- Affaccio al fiume

- 
- 

- Viale alberato
- Altro

- 
- 

**Infrastrutture in dotazione**

- Strada/corte asfaltata
- Fognatura
- Elettricità
- Posto auto esclusivo
- Illuminazione pubblica
- Servizi igienici interni

- 
- 
- 
- 
- 
- 

- Strada/corte sterrata
- Acquedotto
- Posto auto in corte
- Gas metano
- Telefono
- Impianto di riscaldamento

- 
- 
- 
- 
- 
- 

**Funzioni insediative**

- Fabbricato residenziale in uso
- Fabbricato agricolo in uso
- Fabbricato produttivo in uso
- Fabbricato commerciale in uso
- Fabbricato a destinazione ricettiva

- 
- 
- 
- 
- 

- Fabbricato residenziale dismesso
- Fabbricato agricolo dismesso
- Fabbricato produttivo dismesso
- Fabbricato commerciale dismesso
- Fabbricato con altre funzioni

- 
- 
- 
- 
- 

**Stato di conservazione**

- Buone
- Cattive: necessità di risanamento
- Cantiere: edificio in manutenzione

- 
- 
- 

- Medie: necessità di manutenzione
- Pessime: necessità di ristrutturazione

- 
-

**RILIEVO DEGLI EDIFICI PRIVATI**

Inquadramento	DOVERA	SCHEDA n. 083
Fronti su strada	Da corte interna	

Lato nord					
FACCIATA/FRONTE	Facciata	Rivestimento	Intonaco		
		Zoccolo			
		Serramenti	Ferro		
		Oscuranti			
		Inferriate			
		Balconi			
	Ingressi	Pedonali	1	Carrai	
	Portici	Struttura			
		Pavimento			
		Solaio			
	Degrado				
	Superfetazioni				
Elementi architettonici					
Grado di conservazione	Buono				

Lato est					
FACCIATA/FRONTE	Facciata	Rivestimento	Intonaco		
		Zoccolo			
		Serramenti	Ferro		
		Oscuranti			
		Inferriate	Ferro		
		Balconi			
	Ingressi	Pedonali		Carrai	
	Portici	Struttura			
		Pavimento			
		Solaio			
	Degrado				
	Superfetazioni				
Elementi architettonici					
Grado di conservazione	Discreto				

**CATEGORIE DI INTERVENTO**

Ricostruzione con prescrizioni generali.	NO
Ristrutturazione con prescrizioni architettoniche.	NO
Ripristino architettonico.	NO
Risanamento e valorizzazione architettonica.	NO
Restauro architettonico.	SI

Lato sud		Scheda 088			
FACCIATA/FRONTE	Facciata	Rivestimento			
		Zoccolo			
		Serramenti			
		Oscuranti			
		Inferriate			
		Balconi			
	Ingressi	Pedonali		Carrai	
	Portici	Struttura			
		Pavimento			
		Solaio			
	Degrado				
	Superfetazioni				
Elementi architettonici					
Grado di conservazione					

Lato ovest		Scheda 082			
FACCIATA/FRONTE	Facciata	Rivestimento			
		Zoccolo			
		Serramenti			
		Oscuranti			
		Inferriate			
		Balconi			
	Ingressi	Pedonali		Carrai	
	Portici	Struttura			
		Pavimento			
		Solaio			
	Degrado				
	Superfetazioni				
Elementi architettonici					
Grado di conservazione					

**PRESCRIZIONI RELATIVE ALL'INTERVENTO ED UTILIZZO AMMESSO**

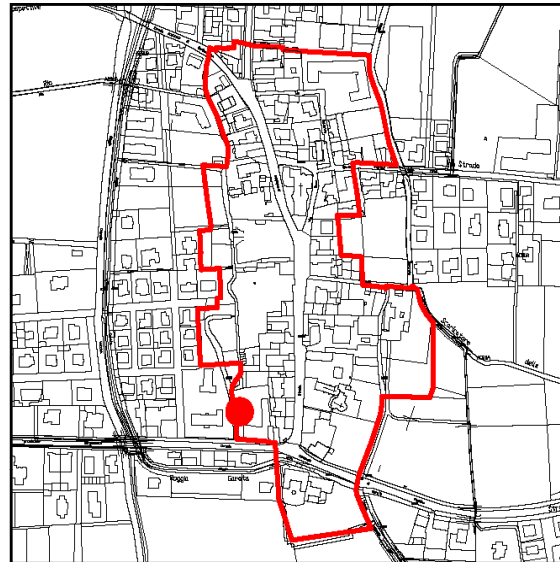
tav. M2 - destinazioni d'uso in ambito storico "Residenziale" art. 62 delle N.T.A.  
tav. M3 - categorie d'intervento in ambito storico art.64 lettera "e".

**SCHEDA EDIFICIO**

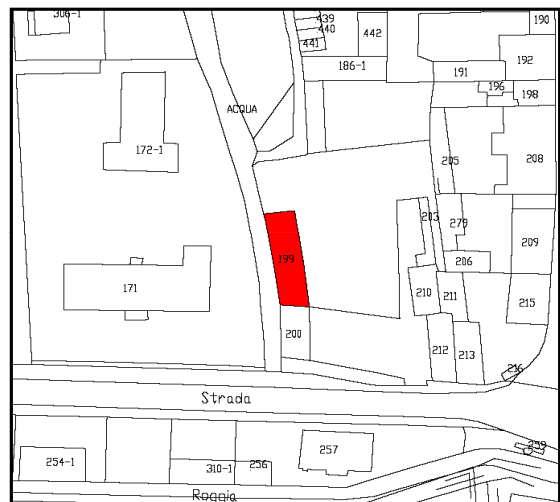
**INQUADRAMENTO**

**RILIEVO FOTOGRAFICO**

Estratto fotogrammetrico



Estratto catastale



N. piani fuori terra 1 **2** 3 4

Foto n. 1

**Elementi decorativi salienti**

- |                            |                          |                         |                          |
|----------------------------|--------------------------|-------------------------|--------------------------|
| Portali/contorni in pietra | <input type="checkbox"/> | Decorazioni in facciata | <input type="checkbox"/> |
| Portali/cancelli           | <input type="checkbox"/> | Muratura in pietra      | <input type="checkbox"/> |
| Loggiati                   | <input type="checkbox"/> | Muratura in mattoni     | <input type="checkbox"/> |
| Ballatoi                   | <input type="checkbox"/> | Edicole                 | <input type="checkbox"/> |
| Pozzi                      | <input type="checkbox"/> | Altro                   | <input type="checkbox"/> |

**Caratteri ambientali**

- |                   |                                     |                |                          |
|-------------------|-------------------------------------|----------------|--------------------------|
| Giardini o parchi | <input type="checkbox"/>            | Viale alberato | <input type="checkbox"/> |
| Affaccio al fiume | <input checked="" type="checkbox"/> | Altro          | <input type="checkbox"/> |

**Infrastrutture in dotazione**

- |                          |                          |                           |                                     |
|--------------------------|--------------------------|---------------------------|-------------------------------------|
| Strada/corte asfaltata   | <input type="checkbox"/> | Strada/corte sterrata     | <input checked="" type="checkbox"/> |
| Fognatura                | <input type="checkbox"/> | Acquedotto                | <input type="checkbox"/>            |
| Elettricità              | <input type="checkbox"/> | Posto auto in corte       | <input type="checkbox"/>            |
| Posto auto esclusivo     | <input type="checkbox"/> | Gas metano                | <input type="checkbox"/>            |
| Illuminazione pubblica   | <input type="checkbox"/> | Telefono                  | <input type="checkbox"/>            |
| Servizi igienici interni | <input type="checkbox"/> | Impianto di riscaldamento | <input type="checkbox"/>            |

Foto n. 2



**Funzioni insediative**

- |                                     |                          |                                  |                                     |
|-------------------------------------|--------------------------|----------------------------------|-------------------------------------|
| Fabbricato residenziale in uso      | <input type="checkbox"/> | Fabbricato residenziale dismesso | <input type="checkbox"/>            |
| Fabbricato agricolo in uso          | <input type="checkbox"/> | Fabbricato agricolo dismesso     | <input type="checkbox"/>            |
| Fabbricato produttivo in uso        | <input type="checkbox"/> | Fabbricato produttivo dismesso   | <input type="checkbox"/>            |
| Fabbricato commerciale in uso       | <input type="checkbox"/> | Fabbricato commerciale dismesso  | <input type="checkbox"/>            |
| Fabbricato a destinazione ricettiva | <input type="checkbox"/> | Fabbricato con altre funzioni    | <input checked="" type="checkbox"/> |

**Stato di conservazione**

- |                                    |                          |  |                                     |
|------------------------------------|--------------------------|--|-------------------------------------|
| Buone                              | <input type="checkbox"/> | Medie: necessità di manutenzione       | <input checked="" type="checkbox"/> |
| Cattive: necessità di risanamento  | <input type="checkbox"/> | Pessime: necessità di ristrutturazione | <input type="checkbox"/>            |
| Cantiere: edificio in manutenzione | <input type="checkbox"/> |  |                                     |

**RILIEVO DEGLI EDIFICI PRIVATI**

Inquadramento	DOVERA	SCHEDA n. 084
Fronti su strada	Lato est	

Lato nord			
FACCIATA/FRONTE	Facciata	Rivestimento	
		Zoccolo	
		Serramenti	
		Oscuranti	
		Inferriate	
		Balconi	
	Ingressi	Pedonali	Carrai
	Portici	Struttura	
		Pavimento	
		Solaio	
	Degrado		
	Superfetazioni		
Elementi architettonici			
Grado di conservazione			

Lato est			
FACCIATA/FRONTE	Facciata	Rivestimento	
		Zoccolo	
		Serramenti	
		Oscuranti	
		Inferriate	
		Balconi	
	Ingressi	Pedonali	Carrai
	Portici	Struttura	Pilastri in muratura
		Pavimento	
		Solaio	
	Degrado		
	Superfetazioni		
Elementi architettonici			
Grado di conservazione	Cattivo		

**CATEGORIE DI INTERVENTO**

Ricostruzione con prescrizioni generali.	NO
Ristrutturazione con prescrizioni architettoniche.	SI
Ripristino architettonico.	NO
Risanamento e valorizzazione architettonica.	NO
Restauro architettonico.	NO

Lato sud		Scheda 093	
FACCIATA/FRONTE	Facciata	Rivestimento	
		Zoccolo	
		Serramenti	
		Oscuranti	
		Inferriate	
		Balconi	
	Ingressi	Pedonali	Carrai
	Portici	Struttura	
		Pavimento	
		Solaio	
	Degrado		
	Superfetazioni		
Elementi architettonici			
Grado di conservazione			

Lato ovest			
FACCIATA/FRONTE	Facciata	Rivestimento	
		Zoccolo	
		Serramenti	
		Oscuranti	
		Inferriate	
		Balconi	
	Ingressi	Pedonali	Carrai
	Portici	Struttura	
		Pavimento	
		Solaio	
	Degrado		
	Superfetazioni		
Elementi architettonici			
Grado di conservazione			

**PRESCRIZIONI RELATIVE ALL'INTERVENTO ED UTILIZZO AMMESSO**

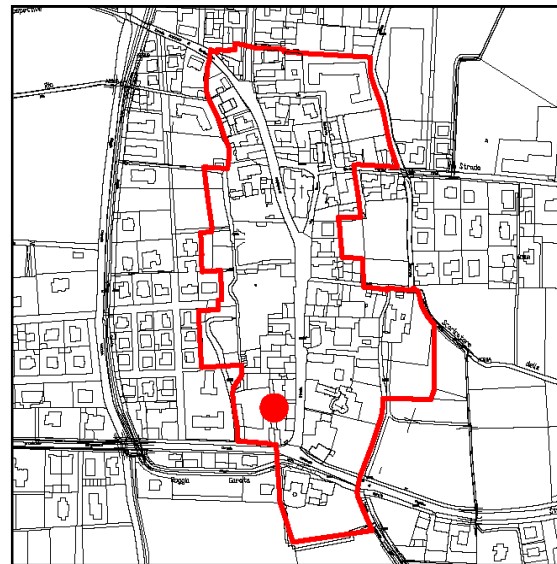
tav. M2 - destinazioni d'uso in ambito storico "Residenziale" art. 62 delle N.T.A.  
tav. M3 - categorie d'intervento in ambito storico art.64 lettera "b".

**SCHEDA EDIFICIO**

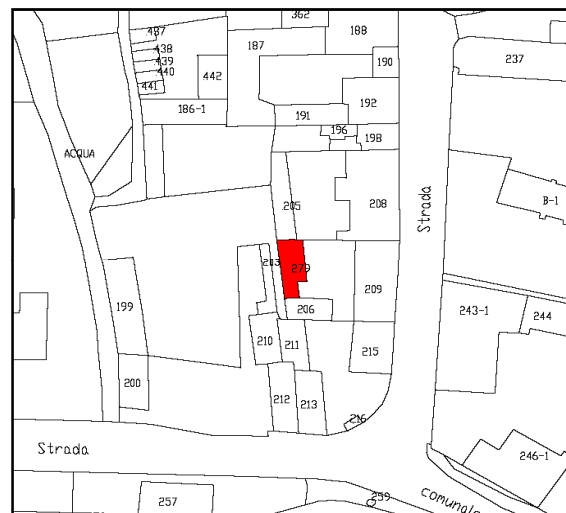
**INQUADRAMENTO**

**RILIEVO FOTOGRAFICO**

Estratto fotogrammetrico



Estratto catastale



N. piani fuori terra 1 **2** 3 4

**Elementi decorativi salienti**

- |                            |                          |                         |                          |
|----------------------------|--------------------------|-------------------------|--------------------------|
| Portali/contorni in pietra | <input type="checkbox"/> | Decorazioni in facciata | <input type="checkbox"/> |
| Portali/cancelli           | <input type="checkbox"/> | Muratura in pietra      | <input type="checkbox"/> |
| Loggiati                   | <input type="checkbox"/> | Muratura in mattoni     | <input type="checkbox"/> |
| Ballatoi                   | <input type="checkbox"/> | Edicole                 | <input type="checkbox"/> |
| Pozzi                      | <input type="checkbox"/> | Altro                   | <input type="checkbox"/> |

**Caratteri ambientali**

- |                   |                          |                |                          |
|-------------------|--------------------------|----------------|--------------------------|
| Giardini o parchi | <input type="checkbox"/> | Viale alberato | <input type="checkbox"/> |
| Affaccio al fiume | <input type="checkbox"/> | Altro          | <input type="checkbox"/> |

**Infrastrutture in dotazione**

- |                          |                                     |                           |                                     |
|--------------------------|-------------------------------------|---------------------------|-------------------------------------|
| Strada/corte asfaltata   | <input checked="" type="checkbox"/> | Strada/corte sterrata     | <input type="checkbox"/>            |
| Fognatura                | <input checked="" type="checkbox"/> | Acquedotto                | <input checked="" type="checkbox"/> |
| Elettricità              | <input checked="" type="checkbox"/> | Posto auto in corte       | <input checked="" type="checkbox"/> |
| Posto auto esclusivo     | <input type="checkbox"/>            | Gas metano                | <input checked="" type="checkbox"/> |
| Illuminazione pubblica   | <input type="checkbox"/>            | Telefono                  | <input checked="" type="checkbox"/> |
| Servizi igienici interni | <input checked="" type="checkbox"/> | Impianto di riscaldamento | <input checked="" type="checkbox"/> |

**Funzioni insediative**

- |                                     |                                     |                                  |                          |
|-------------------------------------|-------------------------------------|----------------------------------|--------------------------|
| Fabbricato residenziale in uso      | <input checked="" type="checkbox"/> | Fabbricato residenziale dismesso | <input type="checkbox"/> |
| Fabbricato agricolo in uso          | <input type="checkbox"/>            | Fabbricato agricolo dismesso     | <input type="checkbox"/> |
| Fabbricato produttivo in uso        | <input type="checkbox"/>            | Fabbricato produttivo dismesso   | <input type="checkbox"/> |
| Fabbricato commerciale in uso       | <input type="checkbox"/>            | Fabbricato commerciale dismesso  | <input type="checkbox"/> |
| Fabbricato a destinazione ricettiva | <input type="checkbox"/>            | Fabbricato con altre funzioni    | <input type="checkbox"/> |

**Stato di conservazione**

- |                                    |                          |  |                                     |
|------------------------------------|--------------------------|--|-------------------------------------|
| Buone                              | <input type="checkbox"/> | Medie: necessità di manutenzione       | <input checked="" type="checkbox"/> |
| Cattive: necessità di risanamento  | <input type="checkbox"/> | Pessime: necessità di ristrutturazione | <input type="checkbox"/>            |
| Cantiere: edificio in manutenzione | <input type="checkbox"/> |  |                                     |

Foto n. 1



Foto n. 2



**RILIEVO DEGLI EDIFICI PRIVATI**

Inquadramento	DOVERA	SCHEDA n. 085
Fronti su strada	Da corte interna	

Lato nord		Scheda 080			
FACCIATA/FRONTE	Facciata	Rivestimento			
		Zoccolo			
		Serramenti			
		Oscuranti			
		Inferriate			
		Balconi			
	Ingressi	Pedonali	Carrai		
	Portici	Struttura			
		Pavimento			
		Solaio			
Degrado					
Superfetazioni					
Elementi architettonici					
Grado di conservazione					

Lato est					
FACCIATA/FRONTE	Facciata	Rivestimento	Intonaco		
		Zoccolo			
		Serramenti	Lefno		
		Oscuranti	Tapparelle		
		Inferriate			
		Balconi	1		
	Ingressi	Pedonali	3	Carrai	2
	Portici	Struttura			
		Pavimento			
		Solaio			
Degrado					
Superfetazioni					
Elementi architettonici					
Grado di conservazione	Scarso				

**CATEGORIE DI INTERVENTO**

Ricostruzione con prescrizioni generali.	NO
Ristrutturazione con prescrizioni architettoniche.	SI
Ripristino architettonico.	NO
Risanamento e valorizzazione architettonica.	NO
Restauro architettonico.	NO

Lato sud		Scheda 086			
FACCIATA/FRONTE	Facciata	Rivestimento			
		Zoccolo			
		Serramenti			
		Oscuranti			
		Inferriate			
		Balconi			
	Ingressi	Pedonali	Carrai		
	Portici	Struttura			
		Pavimento			
		Solaio			
Degrado					
Superfetazioni					
Elementi architettonici					
Grado di conservazione					

Lato ovest					
FACCIATA/FRONTE	Facciata	Rivestimento	Intonaco		
		Zoccolo			
		Serramenti			
		Oscuranti			
		Inferriate			
		Balconi			
	Ingressi	Pedonali		Carrai	
	Portici	Struttura			
		Pavimento			
		Solaio			
Degrado					
Superfetazioni					
Elementi architettonici					
Grado di conservazione	Scarso				

**PRESCRIZIONI RELATIVE ALL'INTERVENTO ED UTILIZZO AMMESSO**

tav. M2 - destinazioni d'uso in ambito storico "Residenziale" art. 62 delle N.T.A.  
tav. M3 - categorie d'intervento in ambito storico art.64 lettera "b".

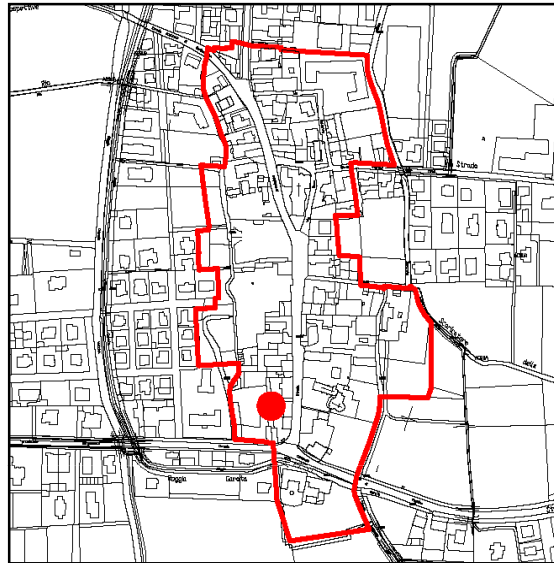


**SCHEDA EDIFICIO**

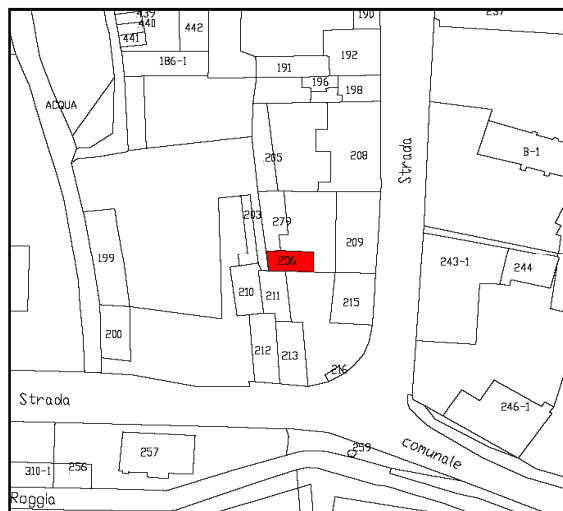
**INQUADRAMENTO**

**RILIEVO FOTOGRAFICO**

Estratto fotogrammetrico



Estratto catastale



N. piani fuori terra **1** 2 3 4

**Elementi decorativi salienti**

- Portali/contorni in pietra
- Portali/cancelli
- Loggiati
- Ballatoi
- Pozzi

- 
- 
- 
- 
- 

- Decorazioni in facciata
- Muratura in pietra
- Muratura in mattoni
- Edicole
- Altro

- 
- 
- 
- 
- 

**Caratteri ambientali**

- Giardini o parchi
- Affaccio al fiume

- 
- 

- Viale alberato
- Altro

- 
- 

**Infrastrutture in dotazione**

- Strada/corte asfaltata
- Fognatura
- Elettricità
- Posto auto esclusivo
- Illuminazione pubblica
- Servizi igienici interni

- 
- 
- 
- 
- 
- 

- Strada/corte sterrata
- Acquedotto
- Posto auto in corte
- Gas metano
- Telefono
- Impianto di riscaldamento

- 
- 
- 
- 
- 
- 

**Funzioni insediative**

- Fabbricato residenziale in uso
- Fabbricato agricolo in uso
- Fabbricato produttivo in uso
- Fabbricato commerciale in uso
- Fabbricato a destinazione ricettiva

- 
- 
- 
- 
- 

- Fabbricato residenziale dismesso
- Fabbricato agricolo dismesso
- Fabbricato produttivo dismesso
- Fabbricato commerciale dismesso
- Fabbricato con altre funzioni

- 
- 
- 
- 
- 

**Stato di conservazione**

- Buone
- Cattive: necessità di risanamento
- Cantiere: edificio in manutenzione

- 
- 
- 

- Medie: necessità di manutenzione
- Pessime: necessità di ristrutturazione

- 
- 

Foto n. 1



Foto n. 2

**RILIEVO DEGLI EDIFICI PRIVATI**

Inquadramento	DOVERA	SCHEDA n. 086
Fronti su strada	Da corte interna	

Lato nord				
FACCIATA/FRONTE	Facciata	Rivestimento	Intonaco e murtura a vista	
		Zoccolo		
		Serramenti		
		Oscuranti		
		Inferriate		
		Balconi		
	Ingressi	Pedonali		Carrai
	Portici	Struttura		
		Pavimento		
		Solaio		
	Degrado			
	Superfetazioni			
Elementi architettonici				
Grado di conservazione	Discreto			

Lato est				
FACCIATA/FRONTE	Facciata	Rivestimento	Intonaco	
		Zoccolo		
		Serramenti		
		Oscuranti		
		Inferriate		
		Balconi		
	Ingressi	Pedonali	1	Carrai
	Portici	Struttura		
		Pavimento		
		Solaio		
	Degrado			
	Superfetazioni			
Elementi architettonici				
Grado di conservazione	Discreto			

**CATEGORIE DI INTERVENTO**

Ricostruzione con prescrizioni generali.	SI
Ristrutturazione con prescrizioni architettoniche.	NO
Ripristino architettonico.	NO
Risanamento e valorizzazione architettonica.	NO
Restauro architettonico.	NO

Lato sud		Scheda 089		
FACCIATA/FRONTE	Facciata	Rivestimento		
		Zoccolo		
		Serramenti		
		Oscuranti		
		Inferriate		
		Balconi		
	Ingressi	Pedonali		Carrai
	Portici	Struttura		
		Pavimento		
		Solaio		
	Degrado			
	Superfetazioni			
Elementi architettonici				
Grado di conservazione				

Lato ovest				
FACCIATA/FRONTE	Facciata	Rivestimento		
		Zoccolo		
		Serramenti		
		Oscuranti		
		Inferriate		
		Balconi		
	Ingressi	Pedonali		Carrai
	Portici	Struttura		
		Pavimento		
		Solaio		
	Degrado			
	Superfetazioni			
Elementi architettonici				
Grado di conservazione				

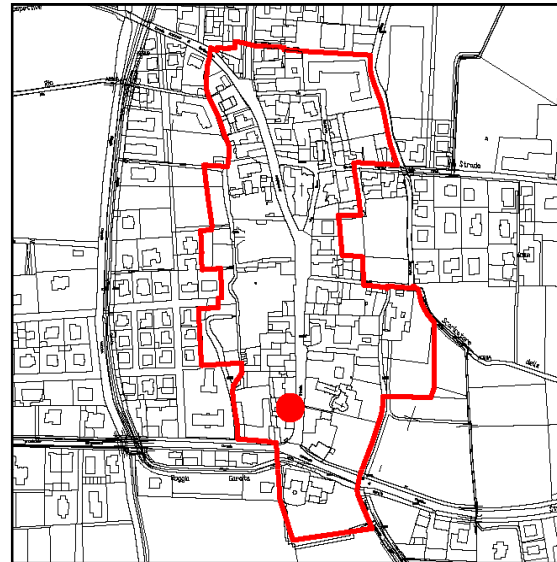
**PRESCRIZIONI RELATIVE ALL'INTERVENTO ED UTILIZZO AMMESSO**

tav. M2 - destinazioni d'uso in ambito storico "Residenziale" art. 62 delle N.T.A.  
tav. M3 - categorie d'intervento in ambito storico art.64 lettera "a".

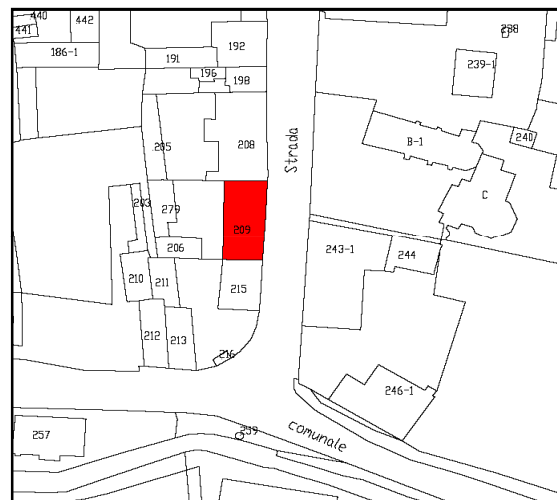
**SCHEDA EDIFICIO**

**INQUADRAMENTO**

Estratto fotogrammetrico



Estratto catastale



N. piani fuori terra 1 **2** 3 4

**Elementi decorativi salienti**

- Portali/contorni in pietra
- Portali/cancelli
- Loggiati
- Ballatoi
- Pozzi

**Caratteri ambientali**

- Giardini o parchi
- Affaccio al fiume

**Infrastrutture in dotazione**

- Strada/corte asfaltata
- Fognatura
- Elettricità
- Posto auto esclusivo
- Illuminazione pubblica
- Servizi igienici interni

**Funzioni insediative**

- Fabbricato residenziale in uso
- Fabbricato agricolo in uso
- Fabbricato produttivo in uso
- Fabbricato commerciale in uso
- Fabbricato a destinazione ricettiva

**Stato di conservazione**

- Buone
- Cattive: necessità di risanamento
- Cantiere: edificio in manutenzione

- Decorazioni in facciata
- Muratura in pietra
- Muratura in mattoni
- Edicole
- Altro

- Viale alberato
- Altro

- Strada/corte sterrata
- Acquedotto
- Posto auto in corte
- Gas metano
- Telefono
- Impianto di riscaldamento

- Fabbricato residenziale dismesso
- Fabbricato agricolo dismesso
- Fabbricato produttivo dismesso
- Fabbricato commerciale dismesso
- Fabbricato con altre funzioni

- Medie: necessità di manutenzione
- Pessime: necessità di ristrutturazione

**RILIEVO FOTOGRAFICO**

Foto n. 1



Foto n. 2



**RILIEVO DEGLI EDIFICI PRIVATI**

Inquadramento	DOVERA	SCHEDA n. 087
Fronti su strada	Lato est	

Lato nord		Scheda 081		
FACCIATA/FRONTE	Facciata	Rivestimento		
		Zoccolo		
		Serramenti		
		Oscuranti		
		Inferriate		
		Balconi		
	Ingressi	Pedonali	Carrai	
	Portici	Struttura		
		Pavimento		
		Solaio		
	Degrado			
	Superfetazioni			
Elementi architettonici				
Grado di conservazione				

Lato est					
FACCIATA/FRONTE	Facciata	Rivestimento	Intonaco		
		Zoccolo			
		Serramenti	Alluminio		
		Oscuranti	Griglie in legno e serrande		
		Inferriate	al piano terra		
		Balconi			
	Ingressi	Pedonali	3	Carrai	1
	Portici	Struttura			
		Pavimento			
		Solaio			
	Degrado				
	Superfetazioni				
Elementi architettonici					
Grado di conservazione		Discreto			

**CATEGORIE DI INTERVENTO**

Ricostruzione con prescrizioni generali.	SI
Ristrutturazione con prescrizioni architettoniche.	NO
Ripristino architettonico.	NO
Risanamento e valorizzazione architettonica.	NO
Restauro architettonico.	NO

Lato sud		Scheda 090		
FACCIATA/FRONTE	Facciata	Rivestimento		
		Zoccolo		
		Serramenti		
		Oscuranti		
		Inferriate		
		Balconi		
	Ingressi	Pedonali	Carrai	
	Portici	Struttura		
		Pavimento		
		Solaio		
	Degrado			
	Superfetazioni			
Elementi architettonici				
Grado di conservazione				

Lato ovest				
FACCIATA/FRONTE	Facciata	Rivestimento	Intonaco	
		Zoccolo		
		Serramenti	Alluminio	
		Oscuranti	Griglie in legno	
		Inferriate		
		Balconi	1 ballatoio	
	Ingressi	Pedonali	Carrai	
	Portici	Struttura		
		Pavimento		
		Solaio		
	Degrado			
	Superfetazioni			
Elementi architettonici				
Grado di conservazione		Discreto		

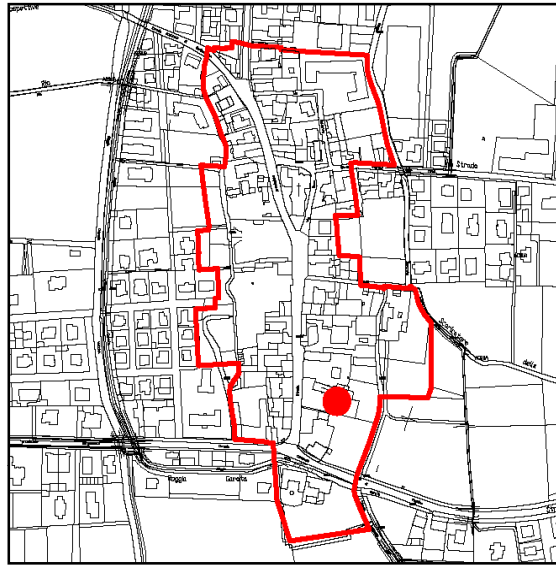
**PRESCRIZIONI RELATIVE ALL'INTERVENTO ED UTILIZZO AMMESSO**

tav. M2 - destinazioni d'uso in ambito storico "Residenziale" art. 62 delle N.T.A.  
tav. M3 - categorie d'intervento in ambito storico art.64 lettera "a".

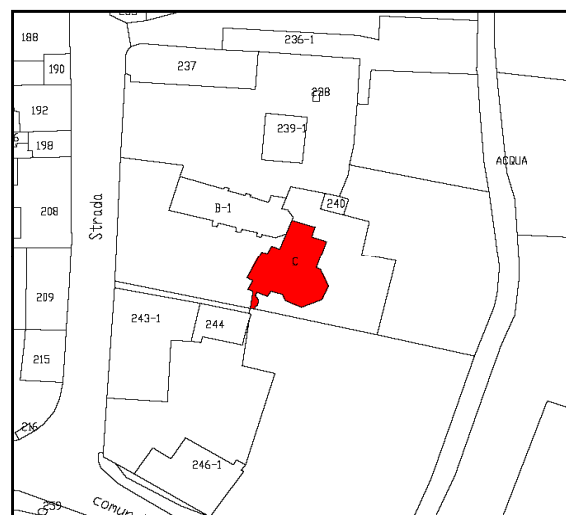
**SCHEDA EDIFICIO**

**INQUADRAMENTO**

Estratto fotogrammetrico



Estratto catastale



N. piani fuori terra 1 2 3 4

**Elementi decorativi salienti**

- Portali/contorni in pietra
- Portali/cancelli
- Loggiati
- Ballatoi
- Pozzi

- 
- 
- 
- 
- 

- Decorazioni in facciata
- Muratura in pietra
- Muratura in mattoni
- Edicole
- Altro

**Caratteri ambientali**

- Giardini o parchi
- Affaccio al fiume

- 
- 

- Viale alberato
- Altro

**Infrastrutture in dotazione**

- Strada/corte asfaltata
- Fognatura
- Elettricità
- Posto auto esclusivo
- Illuminazione pubblica
- Servizi igienici interni

- 
- 
- 
- 
- 
- 

- Strada/corte sterrata
- Acquedotto
- Posto auto in corte
- Gas metano
- Telefono
- Impianto di riscaldamento

**Funzioni insediative**

- Fabbricato residenziale in uso
- Fabbricato agricolo in uso
- Fabbricato produttivo in uso
- Fabbricato commerciale in uso
- Fabbricato a destinazione ricettiva

- 
- 
- 
- 
- 

- Fabbricato residenziale dismesso
- Fabbricato agricolo dismesso
- Fabbricato produttivo dismesso
- Fabbricato commerciale dismesso
- Fabbricato con altre funzioni

**Stato di conservazione**

- Buone
- Cattive: necessità di risanamento
- Cantiere: edificio in manutenzione

- 
- 
- 

- Medie: necessità di manutenzione
- Pessime: necessità di ristrutturazione

**RILIEVO FOTOGRAFICO**

Foto n. 1



Foto n. 2



**RILIEVO DEGLI EDIFICI PRIVATI**

Inquadramento	DOVERA	SCHEDA n. 088
Fronti su strada	Ovest	

Lato nord		Scheda 083			
FACCIATA/FRONTE	Facciata	Rivestimento			
		Zoccolo			
		Serramenti			
		Oscuranti			
		Inferriate			
		Balconi			
	Ingressi	Pedonali	Carrai		
	Portici	Struttura			
		Pavimento			
		Solaio			
	Degrado				
	Superfetazioni				
	Elementi architettonici				
Grado di conservazione					

Lato est					
FACCIATA/FRONTE	Facciata	Rivestimento	Intonaco		
		Zoccolo			
		Serramenti			
		Oscuranti			
		Inferriate			
		Balconi			
	Ingressi	Pedonali	Carrai		
	Portici	Struttura			
		Pavimento			
		Solaio			
	Degrado				
	Superfetazioni				
	Elementi architettonici				
Grado di conservazione	Buono				

**CATEGORIE DI INTERVENTO**

Ricostruzione con prescrizioni generali.	NO
Ristrutturazione con prescrizioni architettoniche.	NO
Ripristino architettonico.	NO
Risanamento e valorizzazione architettonica.	NO
Restauro architettonico.	SI

Lato sud					
FACCIATA/FRONTE	Facciata	Rivestimento	Intonaco		
		Zoccolo			
		Serramenti			
		Oscuranti			
		Inferriate			
		Balconi			
	Ingressi	Pedonali	Carrai		
	Portici	Struttura			
		Pavimento			
		Solaio			
	Degrado				
	Superfetazioni				
	Elementi architettonici				
Grado di conservazione	Buono				

Lato ovest					
FACCIATA/FRONTE	Facciata	Rivestimento	Intonaco		
		Zoccolo			
		Serramenti			
		Oscuranti			
		Inferriate			
		Balconi			
	Ingressi	Pedonali	1	Carrai	
	Portici	Struttura			
		Pavimento			
		Solaio			
	Degrado				
	Superfetazioni				
	Elementi architettonici				
Grado di conservazione	Buono				

**PRESCRIZIONI RELATIVE ALL'INTERVENTO ED UTILIZZO AMMESSO**

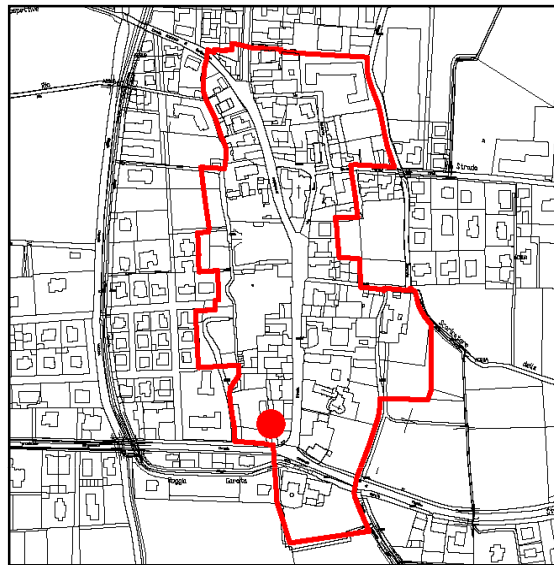
tav. M2 - destinazioni d'uso in ambito storico "Residenziale" art. 62 delle N.T.A.  
tav. M3 - categorie d'intervento in ambito storico art.64 lettera "e".

**SCHEDA EDIFICIO**

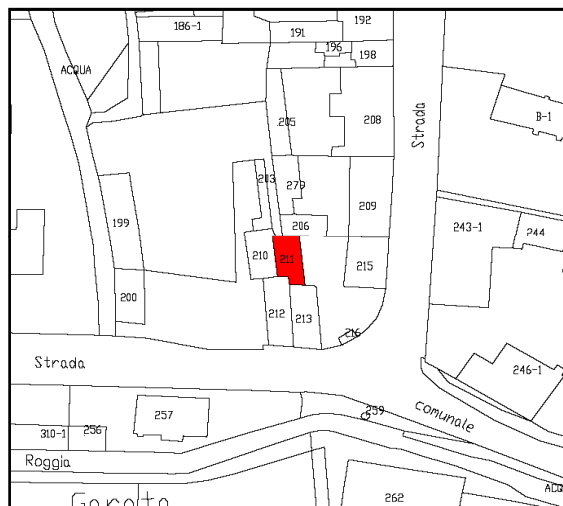
**INQUADRAMENTO**

**RILIEVO FOTOGRAFICO**

Estratto fotogrammetrico



Estratto catastale



N. piani fuori terra 1 **2** 3 4

**Elementi decorativi salienti**

- |                            |                          |                         |                          |
|----------------------------|--------------------------|-------------------------|--------------------------|
| Portali/contorni in pietra | <input type="checkbox"/> | Decorazioni in facciata | <input type="checkbox"/> |
| Portali/cancelli           | <input type="checkbox"/> | Muratura in pietra      | <input type="checkbox"/> |
| Loggiati                   | <input type="checkbox"/> | Muratura in mattoni     | <input type="checkbox"/> |
| Ballatoi                   | <input type="checkbox"/> | Edicole                 | <input type="checkbox"/> |
| Pozzi                      | <input type="checkbox"/> | Altro                   | <input type="checkbox"/> |

**Caratteri ambientali**

- |                   |                          |                |                          |
|-------------------|--------------------------|----------------|--------------------------|
| Giardini o parchi | <input type="checkbox"/> | Viale alberato | <input type="checkbox"/> |
| Affaccio al fiume | <input type="checkbox"/> | Altro          | <input type="checkbox"/> |

**Infrastrutture in dotazione**

- |                          |                                     |                           |                          |
|--------------------------|-------------------------------------|---------------------------|--------------------------|
| Strada/corte asfaltata   | <input checked="" type="checkbox"/> | Strada/corte sterrata     | <input type="checkbox"/> |
| Fognatura                | <input type="checkbox"/>            | Acquedotto                | <input type="checkbox"/> |
| Elettricità              | <input type="checkbox"/>            | Posto auto in corte       | <input type="checkbox"/> |
| Posto auto esclusivo     | <input type="checkbox"/>            | Gas metano                | <input type="checkbox"/> |
| Illuminazione pubblica   | <input type="checkbox"/>            | Telefono                  | <input type="checkbox"/> |
| Servizi igienici interni | <input type="checkbox"/>            | Impianto di riscaldamento | <input type="checkbox"/> |

**Funzioni insediative**

- |                                     |                          |                                  |                                     |
|-------------------------------------|--------------------------|----------------------------------|-------------------------------------|
| Fabbricato residenziale in uso      | <input type="checkbox"/> | Fabbricato residenziale dismesso | <input type="checkbox"/>            |
| Fabbricato agricolo in uso          | <input type="checkbox"/> | Fabbricato agricolo dismesso     | <input type="checkbox"/>            |
| Fabbricato produttivo in uso        | <input type="checkbox"/> | Fabbricato produttivo dismesso   | <input type="checkbox"/>            |
| Fabbricato commerciale in uso       | <input type="checkbox"/> | Fabbricato commerciale dismesso  | <input type="checkbox"/>            |
| Fabbricato a destinazione ricettiva | <input type="checkbox"/> | Fabbricato con altre funzioni    | <input checked="" type="checkbox"/> |

**Stato di conservazione**

- |                                    |                          |  |                                     |
|------------------------------------|--------------------------|--|-------------------------------------|
| Buone                              | <input type="checkbox"/> | Medie: necessità di manutenzione       | <input checked="" type="checkbox"/> |
| Cattive: necessità di risanamento  | <input type="checkbox"/> | Pessime: necessità di ristrutturazione | <input type="checkbox"/>            |
| Cantiere: edificio in manutenzione | <input type="checkbox"/> |  |                                     |

Foto n. 1



Foto n. 2



**RILIEVO DEGLI EDIFICI PRIVATI**

Inquadramento	DOVERA	SCHEDA n. 089
Fronti su strada	Accesso da corte interna	

Lato nord		Scheda 086			
FACCIATA/FRONTE	Facciata	Rivestimento			
		Zoccolo			
		Serramenti			
		Oscuranti			
		Inferriate			
		Balconi			
	Ingressi	Pedonali		Carrai	
	Portici	Struttura			
		Pavimento			
		Solaio			
	Degrado				
	Superfetazioni				
	Elementi architettonici				
Grado di conservazione					

Lato est					
FACCIATA/FRONTE	Facciata	Rivestimento	Intonaco		
		Zoccolo			
		Serramenti			
		Oscuranti			
		Inferriate			
		Balconi			
	Ingressi	Pedonali	2	Carrai	
	Portici	Struttura			
		Pavimento			
		Solaio			
	Degrado				
	Superfetazioni				
	Elementi architettonici				
Grado di conservazione	Discreto				

**CATEGORIE DI INTERVENTO**

Ricostruzione con prescrizioni generali.	SI
Ristrutturazione con prescrizioni architettoniche.	NO
Ripristino architettonico.	NO
Risanamento e valorizzazione architettonica.	NO
Restauro architettonico.	NO

Lato sud		Scheda 094 095			
FACCIATA/FRONTE	Facciata	Rivestimento			
		Zoccolo			
		Serramenti			
		Oscuranti			
		Inferriate			
		Balconi			
	Ingressi	Pedonali		Carrai	
	Portici	Struttura			
		Pavimento			
		Solaio			
	Degrado				
	Superfetazioni				
	Elementi architettonici				
Grado di conservazione					

Lato ovest					
FACCIATA/FRONTE	Facciata	Rivestimento	Intonaco		
		Zoccolo			
		Serramenti			
		Oscuranti			
		Inferriate			
		Balconi			
	Ingressi	Pedonali		Carrai	
	Portici	Struttura			
		Pavimento			
		Solaio			
	Degrado				
	Superfetazioni				
	Elementi architettonici				
Grado di conservazione	Discreto				

**PRESCRIZIONI RELATIVE ALL'INTERVENTO ED UTILIZZO AMMESSO**

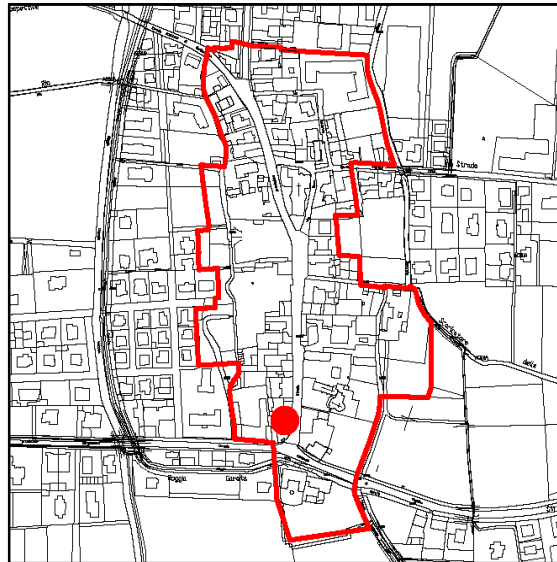
tav. M2 - destinazioni d'uso in ambito storico "Residenziale" art. 62 delle N.T.A.  
tav. M3 - categorie d'intervento in ambito storico art.64 lettera "a".



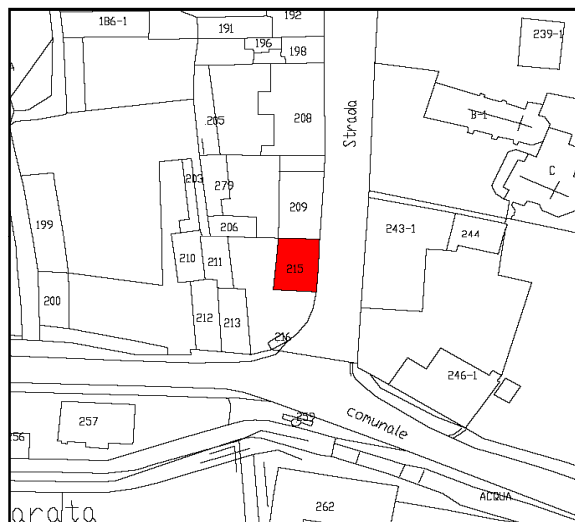
**SCHEDA EDIFICIO**

**INQUADRAMENTO**

Estratto fotogrammetrico



Estratto catastale



N. piani fuori terra 1 2 **3** 4

**Elementi decorativi salienti**

- Portali/contorni in pietra
- Portali/cancelli
- Loggiati
- Ballatoi
- Pozzi

**Caratteri ambientali**

- Giardini o parchi
- Affaccio al fiume

**Infrastrutture in dotazione**

- Strada/corte asfaltata
- Fognatura
- Elettricità
- Posto auto esclusivo
- Illuminazione pubblica
- Servizi igienici interni

**Funzioni insediative**

- Fabbricato residenziale in uso
- Fabbricato agricolo in uso
- Fabbricato produttivo in uso
- Fabbricato commerciale in uso
- Fabbricato a destinazione ricettiva

**Stato di conservazione**

- Buone
- Cattive: necessità di risanamento
- Cantiere: edificio in manutenzione

- Decorazioni in facciata
- Muratura in pietra
- Muratura in mattoni
- Edicole
- Altro

- Viale alberato
- Altro

- Strada/corte sterrata
- Acquedotto
- Posto auto in corte
- Gas metano
- Telefono
- Impianto di riscaldamento

- Fabbricato residenziale dismesso
- Fabbricato agricolo dismesso
- Fabbricato produttivo dismesso
- Fabbricato commerciale dismesso
- Fabbricato con altre funzioni

- Medie: necessità di manutenzione
- Pessime: necessità di ristrutturazione

**RILIEVO FOTOGRAFICO**

Foto n. 1



Foto n. 2



**RILIEVO DEGLI EDIFICI PRIVATI**

Inquadramento	DOVERA	SCHEDA n. 090
Fronti su strada	Sud e Est	

Lato nord		Scheda 087			
FACCIATA/FRONTE	Facciata	Rivestimento			
		Zoccolo			
		Serramenti			
		Oscuranti			
		Inferriate			
		Balconi			
	Ingressi	Pedonali		Carrai	
	Portici	Struttura			
		Pavimento			
		Solaio			
	Degrado				
	Superfetazioni				
	Elementi architettonici				
Grado di conservazione					

Lato est					
FACCIATA/FRONTE	Facciata	Rivestimento	Intonaco		
		Zoccolo			
		Serramenti	Legno		
		Oscuranti	Griglie in legno		
		Inferriate	Si		
		Balconi			
	Ingressi	Pedonali	2	Carrai	
	Portici	Struttura			
		Pavimento			
		Solaio			
	Degrado				
	Superfetazioni				
	Elementi architettonici				
Grado di conservazione	Buono				

**CATEGORIE DI INTERVENTO**

Ricostruzione con prescrizioni generali.	NO
Ristrutturazione con prescrizioni architettoniche.	SI
Ripristino architettonico.	NO
Risanamento e valorizzazione architettonica.	NO
Restauro architettonico.	NO

Lato sud					
FACCIATA/FRONTE	Facciata	Rivestimento	Intonaco		
		Zoccolo			
		Serramenti	Legno		
		Oscuranti	Griglie in legno		
		Inferriate	Si		
		Balconi			
	Ingressi	Pedonali		Carrai	
	Portici	Struttura			
		Pavimento			
		Solaio			
	Degrado				
	Superfetazioni				
	Elementi architettonici				
Grado di conservazione	Buono				

Lato ovest					
FACCIATA/FRONTE	Facciata	Rivestimento			
		Zoccolo			
		Serramenti			
		Oscuranti			
		Inferriate			
		Balconi			
	Ingressi	Pedonali		Carrai	
	Portici	Struttura			
		Pavimento			
		Solaio			
	Degrado				
	Superfetazioni				
	Elementi architettonici				
Grado di conservazione					

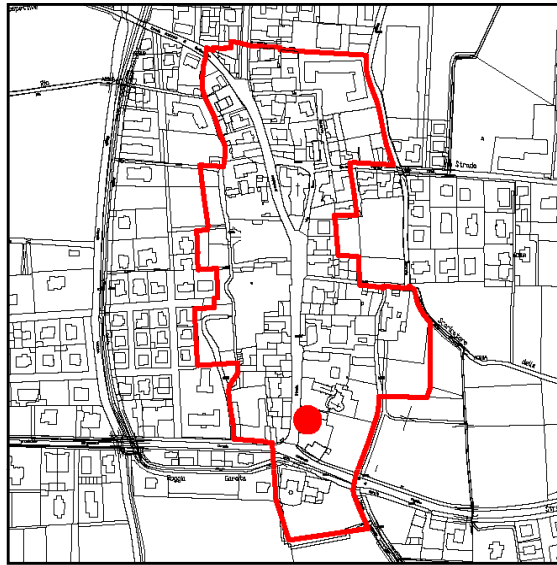
**PRESCRIZIONI RELATIVE ALL'INTERVENTO ED UTILIZZO AMMESSO**

tav. M2 - destinazioni d'uso in ambito storico "Residenziale" art. 62 delle N.T.A.  
tav. M3 - categorie d'intervento in ambito storico art.64 lettera "b".

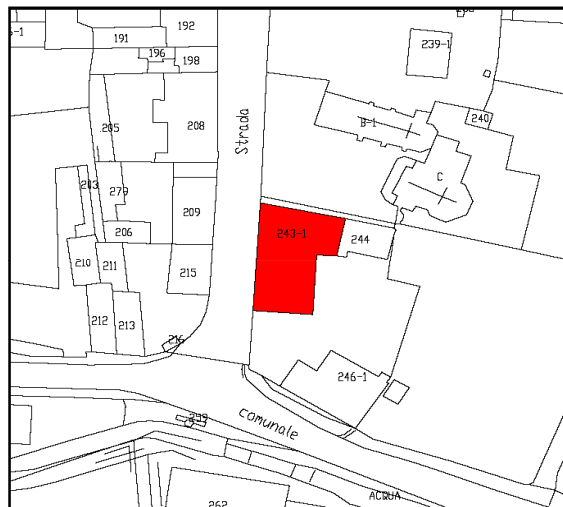
**SCHEDA EDIFICIO**

**INQUADRAMENTO**

Estratto fotogrammetrico



Estratto catastale



**RILIEVO FOTOGRAFICO**

Foto n. 1



Foto n. 2



Foto n. 3



N. piani fuori terra 1 **2** 3 4

**Elementi decorativi salienti**

- |                            |                          |                         |                          |
|----------------------------|--------------------------|-------------------------|--------------------------|
| Portali/contorni in pietra | <input type="checkbox"/> | Decorazioni in facciata | <input type="checkbox"/> |
| Portali/cancelli           | <input type="checkbox"/> | Muratura in pietra      | <input type="checkbox"/> |
| Loggiati                   | <input type="checkbox"/> | Muratura in mattoni     | <input type="checkbox"/> |
| Ballatoi                   | <input type="checkbox"/> | Edicole                 | <input type="checkbox"/> |
| Pozzi                      | <input type="checkbox"/> | Altro                   | <input type="checkbox"/> |

**Caratteri ambientali**

- |                   |                                     |                |                          |
|-------------------|-------------------------------------|----------------|--------------------------|
| Giardini o parchi | <input checked="" type="checkbox"/> | Viale alberato | <input type="checkbox"/> |
| Affaccio al fiume | <input type="checkbox"/>            | Altro          | <input type="checkbox"/> |

**Infrastrutture in dotazione**

- |                          |                                     |                           |                                     |
|--------------------------|-------------------------------------|---------------------------|-------------------------------------|
| Strada/corte asfaltata   | <input checked="" type="checkbox"/> | Strada/corte sterrata     | <input type="checkbox"/>            |
| Fognatura                | <input checked="" type="checkbox"/> | Acquedotto                | <input checked="" type="checkbox"/> |
| Elettricità              | <input checked="" type="checkbox"/> | Posto auto in corte       | <input checked="" type="checkbox"/> |
| Posto auto esclusivo     | <input type="checkbox"/>            | Gas metano                | <input checked="" type="checkbox"/> |
| Illuminazione pubblica   | <input checked="" type="checkbox"/> | Telefono                  | <input checked="" type="checkbox"/> |
| Servizi igienici interni | <input checked="" type="checkbox"/> | Impianto di riscaldamento | <input checked="" type="checkbox"/> |

**Funzioni insediative**

- |                                     |                                     |                                  |                          |
|-------------------------------------|-------------------------------------|----------------------------------|--------------------------|
| Fabbricato residenziale in uso      | <input checked="" type="checkbox"/> | Fabbricato residenziale dismesso | <input type="checkbox"/> |
| Fabbricato agricolo in uso          | <input type="checkbox"/>            | Fabbricato agricolo dismesso     | <input type="checkbox"/> |
| Fabbricato produttivo in uso        | <input type="checkbox"/>            | Fabbricato produttivo dismesso   | <input type="checkbox"/> |
| Fabbricato commerciale in uso       | <input type="checkbox"/>            | Fabbricato commerciale dismesso  | <input type="checkbox"/> |
| Fabbricato a destinazione ricettiva | <input type="checkbox"/>            | Fabbricato con altre funzioni    | <input type="checkbox"/> |

**Stato di conservazione**

- |                                    |                          |  |                                     |
|------------------------------------|--------------------------|--|-------------------------------------|
| Buone                              | <input type="checkbox"/> | Medie: necessità di manutenzione       | <input checked="" type="checkbox"/> |
| Cattive: necessità di risanamento  | <input type="checkbox"/> | Pessime: necessità di ristrutturazione | <input type="checkbox"/>            |
| Cantiere: edificio in manutenzione | <input type="checkbox"/> |  |                                     |

**RILIEVO DEGLI EDIFICI PRIVATI**

Inquadramento	DOVERA	SCHEDA n. 091
Fronti su strada	Ovest	

Lato nord			
FACCIATA/FRONTE	Facciata	Rivestimento	Intonaco
		Zoccolo	
		Serramenti	Legno
		Oscuranti	Griglie in legno
		Inferriate	Si al p.terra
		Balconi	
	Ingressi	Pedonali	Carrai
	Portici	Struttura	
		Pavimento	
		Solaio	
	Degrado		
	Superfetazioni		
Elementi architettonici			
Grado di conservazione	Discreto		

Lato est			
FACCIATA/FRONTE	Facciata	Rivestimento	Intonaco
		Zoccolo	
		Serramenti	Legno
		Oscuranti	Griglie in legno
		Inferriate	Si al p.terra
		Balconi	
	Ingressi	Pedonali	Carrai
	Portici	Struttura	Pilastri in muratura
		Pavimento	Battuto cemento
		Solaio	Legno
	Degrado		
	Superfetazioni		
Elementi architettonici			
Grado di conservazione	Discreto		

**CATEGORIE DI INTERVENTO**

Ricostruzione con prescrizioni generali.	NO
Ristrutturazione con prescrizioni architettoniche.	NO
Ripristino architettonico.	SI
Risanamento e valorizzazione architettonica.	NO
Restauro architettonico.	NO

Lato sud			
FACCIATA/FRONTE	Facciata	Rivestimento	Intonaco
		Zoccolo	
		Serramenti	Legno
		Oscuranti	Griglie in legno
		Inferriate	Si al p.terra
		Balconi	
	Ingressi	Pedonali	Carrai
	Portici	Struttura	
		Pavimento	
		Solaio	
	Degrado		
	Superfetazioni		
Elementi architettonici			
Grado di conservazione	Discreto		

Lato ovest				
FACCIATA/FRONTE	Facciata	Rivestimento	Intonaco	
		Zoccolo	Piastrelle al piano terra	
		Serramenti	Legno	
		Oscuranti	Griglie in legno e serrande	
		Inferriate	Si al p.terra	
		Balconi	1	
	Ingressi	Pedonali	3 Carrai	1
	Portici	Struttura		
		Pavimento		
		Solaio		
	Degrado			
	Superfetazioni			
Elementi architettonici				
Grado di conservazione	Discreto			

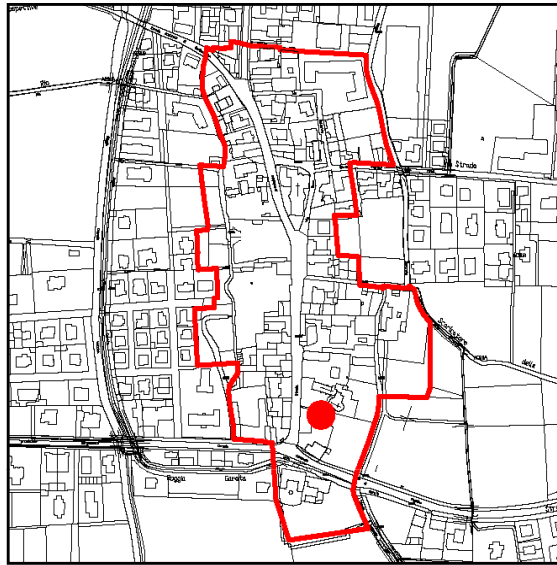
**PRESCRIZIONI RELATIVE ALL'INTERVENTO ED UTILIZZO AMMESSO**

tav. M2 - destinazioni d'uso in ambito storico "Residenziale" art. 62 delle N.T.A.  
tav. M3 - categorie d'intervento in ambito storico art.64 lettera "c".

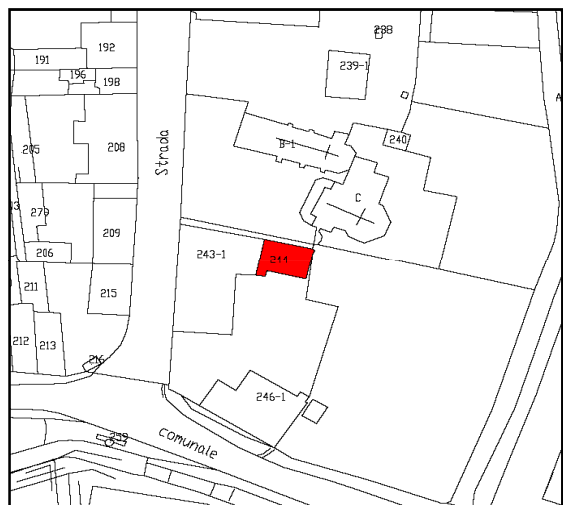
**SCHEDA EDIFICIO**

**INQUADRAMENTO**

Estratto fotogrammetrico



Estratto catastale



**RILIEVO FOTOGRAFICO**

Foto n. 1



Foto n. 2



N. piani fuori terra 1 **2** 3 4

**Elementi decorativi salienti**

- |                            |                          |                         |                          |
|----------------------------|--------------------------|-------------------------|--------------------------|
| Portali/contorni in pietra | <input type="checkbox"/> | Decorazioni in facciata | <input type="checkbox"/> |
| Portali/cancelli           | <input type="checkbox"/> | Muratura in pietra      | <input type="checkbox"/> |
| Loggiati                   | <input type="checkbox"/> | Muratura in mattoni     | <input type="checkbox"/> |
| Ballatoi                   | <input type="checkbox"/> | Edicole                 | <input type="checkbox"/> |
| Pozzi                      | <input type="checkbox"/> | Altro                   | <input type="checkbox"/> |

**Caratteri ambientali**

- |                   |                          |                |                          |
|-------------------|--------------------------|----------------|--------------------------|
| Giardini o parchi | <input type="checkbox"/> | Viale alberato | <input type="checkbox"/> |
| Affaccio al fiume | <input type="checkbox"/> | Altro          | <input type="checkbox"/> |

**Infrastrutture in dotazione**

- |                          |                          |                           |                                     |
|--------------------------|--------------------------|---------------------------|-------------------------------------|
| Strada/corte asfaltata   | <input type="checkbox"/> | Strada/corte sterrata     | <input checked="" type="checkbox"/> |
| Fognatura                | <input type="checkbox"/> | Acquedotto                | <input type="checkbox"/>            |
| Elettricità              | <input type="checkbox"/> | Posto auto in corte       | <input type="checkbox"/>            |
| Posto auto esclusivo     | <input type="checkbox"/> | Gas metano                | <input type="checkbox"/>            |
| Illuminazione pubblica   | <input type="checkbox"/> | Telefono                  | <input type="checkbox"/>            |
| Servizi igienici interni | <input type="checkbox"/> | Impianto di riscaldamento | <input type="checkbox"/>            |

**Funzioni insediative**

- |                                     |                          |                                  |                                     |
|-------------------------------------|--------------------------|----------------------------------|-------------------------------------|
| Fabbricato residenziale in uso      | <input type="checkbox"/> | Fabbricato residenziale dismesso | <input type="checkbox"/>            |
| Fabbricato agricolo in uso          | <input type="checkbox"/> | Fabbricato agricolo dismesso     | <input type="checkbox"/>            |
| Fabbricato produttivo in uso        | <input type="checkbox"/> | Fabbricato produttivo dismesso   | <input type="checkbox"/>            |
| Fabbricato commerciale in uso       | <input type="checkbox"/> | Fabbricato commerciale dismesso  | <input type="checkbox"/>            |
| Fabbricato a destinazione ricettiva | <input type="checkbox"/> | Fabbricato con altre funzioni    | <input checked="" type="checkbox"/> |

**Stato di conservazione**

- |                                    |                          |  |                                     |
|------------------------------------|--------------------------|--|-------------------------------------|
| Buone                              | <input type="checkbox"/> | Medie: necessità di manutenzione       | <input checked="" type="checkbox"/> |
| Cattive: necessità di risanamento  | <input type="checkbox"/> | Pessime: necessità di ristrutturazione | <input type="checkbox"/>            |
| Cantiere: edificio in manutenzione | <input type="checkbox"/> |  |                                     |

**RILIEVO DEGLI EDIFICI PRIVATI**

Inquadramento	DOVERA	SCHEDA n. 092
Fronti su strada	Accesso da corte interna	

Lato nord			
FACCIATA/FRONTE	Facciata	Rivestimento	Intonaco
		Zoccolo	
		Serramenti	Legno
		Oscuranti	Griglie in legno
		Inferriate	Si al p.terra
		Balconi	
	Ingressi	Pedonali	Carrai
	Portici	Struttura	
		Pavimento	
		Solaio	
	Degrado		
Superfetazioni			
Elementi architettonici			
Grado di conservazione	Discreto		

Lato est			
FACCIATA/FRONTE	Facciata	Rivestimento	Intonaco e muratura a vista
		Zoccolo	
		Serramenti	Legno
		Oscuranti	Griglie in legno
		Inferriate	Si al p.terra
		Balconi	
	Ingressi	Pedonali	Carrai
	Portici	Struttura	
		Pavimento	
		Solaio	
	Degrado		
Superfetazioni			
Elementi architettonici			
Grado di conservazione	Buono		

**CATEGORIE DI INTERVENTO**

Ricostruzione con prescrizioni generali.	NO
Ristrutturazione con prescrizioni architettoniche.	NO
Ripristino architettonico.	SI
Risanamento e valorizzazione architettonica.	NO
Restauro architettonico.	NO

Lato sud			
FACCIATA/FRONTE	Facciata	Rivestimento	Muratura a vista
		Zoccolo	
		Serramenti	Legno
		Oscuranti	Griglie in legno
		Inferriate	Si al p.terra
		Balconi	
	Ingressi	Pedonali	2 Carrai
	Portici	Struttura	
		Pavimento	
		Solaio	
	Degrado		
Superfetazioni			
Elementi architettonici			
Grado di conservazione	Discreto		

Lato ovest		Scheda 091	
FACCIATA/FRONTE	Facciata	Rivestimento	
		Zoccolo	
		Serramenti	
		Oscuranti	
		Inferriate	
		Balconi	
	Ingressi	Pedonali	Carrai
	Portici	Struttura	
		Pavimento	
		Solaio	
	Degrado		
Superfetazioni			
Elementi architettonici			
Grado di conservazione			

**PRESCRIZIONI RELATIVE ALL'INTERVENTO ED UTILIZZO AMMESSO**

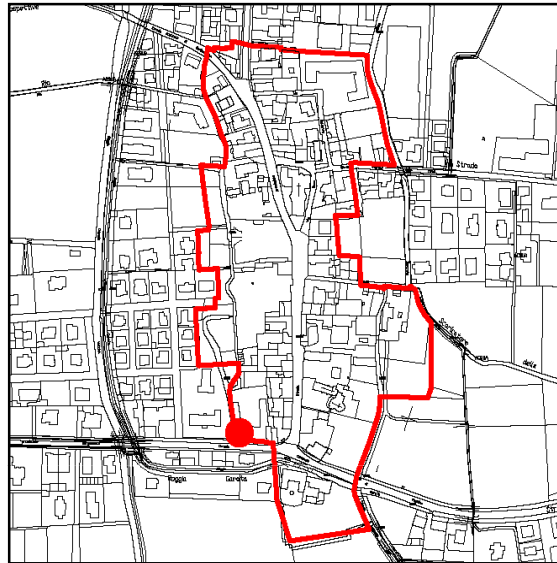
tav. M2 - destinazioni d'uso in ambito storico "Residenziale" art. 62 delle N.T.A.  
tav. M3 - categorie d'intervento in ambito storico art.64 lettera "c".

**SCHEDA EDIFICIO**

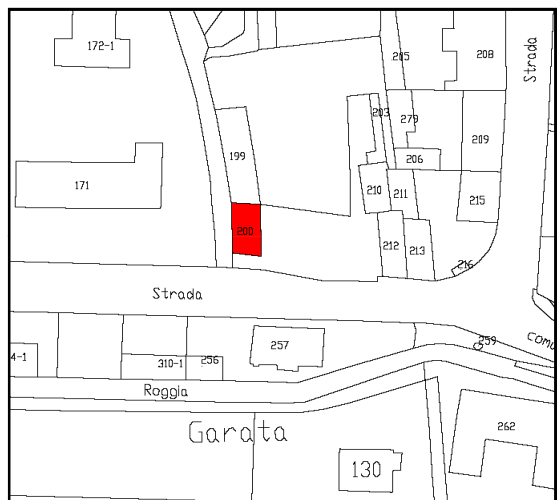
**INQUADRAMENTO**

**RILIEVO FOTOGRAFICO**

Estratto fotogrammetrico



Estratto catastale



N. piani fuori terra 1 **2** 3 4

**Elementi decorativi salienti**

- Portali/contorni in pietra
- Portali/cancelli
- Loggiati
- Ballatoi
- Pozzi

- 
- 
- 
- 
- 

- Decorazioni in facciata
- Muratura in pietra
- Muratura in mattoni
- Edicole
- Altro

- 
- 
- 
- 
- 

**Caratteri ambientali**

- Giardini o parchi
- Affaccio al fiume

- 
- 

- Viale alberato
- Altro

- 
- 

**Infrastrutture in dotazione**

- Strada/corte asfaltata
- Fognatura
- Elettricità
- Posto auto esclusivo
- Illuminazione pubblica
- Servizi igienici interni

- 
- 
- 
- 
- 
- 

- Strada/corte sterrata
- Acquedotto
- Posto auto in corte
- Gas metano
- Telefono
- Impianto di riscaldamento

- 
- 
- 
- 
- 
- 

**Funzioni insediative**

- Fabbricato residenziale in uso
- Fabbricato agricolo in uso
- Fabbricato produttivo in uso
- Fabbricato commerciale in uso
- Fabbricato a destinazione ricettiva

- 
- 
- 
- 
- 

- Fabbricato residenziale dismesso
- Fabbricato agricolo dismesso
- Fabbricato produttivo dismesso
- Fabbricato commerciale dismesso
- Fabbricato con altre funzioni

- 
- 
- 
- 
- 

**Stato di conservazione**

- Buone
- Cattive: necessità di risanamento
- Cantiere: edificio in manutenzione

- 
- 
- 

- Medie: necessità di manutenzione
- Pessime: necessità di ristrutturazione

- 
- 

Foto n. 1



Foto n. 2



**RILIEVO DEGLI EDIFICI PRIVATI**

Inquadramento	DOVERA	SCHEDA n. 093
Fronti su strada	Lato sud	

Lato nord		Scheda 084			
FACCIATA/FRONTE	Facciata	Rivestimento			
		Zoccolo			
		Serramenti			
		Oscuranti			
		Inferriate			
		Balconi			
	Ingressi	Pedonali		Carrai	
	Portici	Struttura	Pilastro in muratura		
		Pavimento			
		Solaio			
	Degrado				
	Superfetazioni				
	Elementi architettonici				
Grado di conservazione					

Lato est					
FACCIATA/FRONTE	Facciata	Rivestimento	Intonaco		
		Zoccolo			
		Serramenti	Alluminio		
		Oscuranti	Tapparelle		
		Inferriate	Al piano terra		
		Balconi	1		
	Ingressi	Pedonali	3	Carrai	
	Portici	Struttura			
		Pavimento			
		Solaio			
	Degrado				
	Superfetazioni				
	Elementi architettonici				
Grado di conservazione	Buono				

**CATEGORIE DI INTERVENTO**

Ricostruzione con prescrizioni generali.	NO
Ristrutturazione con prescrizioni architettoniche.	SI
Ripristino architettonico.	NO
Risanamento e valorizzazione architettonica.	NO
Restauro architettonico.	NO

Lato sud					
FACCIATA/FRONTE	Facciata	Rivestimento	Intonaco		
		Zoccolo			
		Serramenti	Alluminio		
		Oscuranti	Tapparelle		
		Inferriate	Al piano terra		
		Balconi	1		
	Ingressi	Pedonali	1	Carrai	1
	Portici	Struttura			
		Pavimento			
		Solaio			
	Degrado				
	Superfetazioni				
	Elementi architettonici				
Grado di conservazione	Buono				

Lato ovest					
FACCIATA/FRONTE	Facciata	Rivestimento	Intonaco		
		Zoccolo			
		Serramenti	Alluminio		
		Oscuranti	Tapparelle		
		Inferriate	Al piano terra		
		Balconi			
	Ingressi	Pedonali	1	Carrai	
	Portici	Struttura			
		Pavimento			
		Solaio			
	Degrado				
	Superfetazioni				
	Elementi architettonici				
Grado di conservazione	Buono				

**PRESCRIZIONI RELATIVE ALL'INTERVENTO ED UTILIZZO AMMESSO**

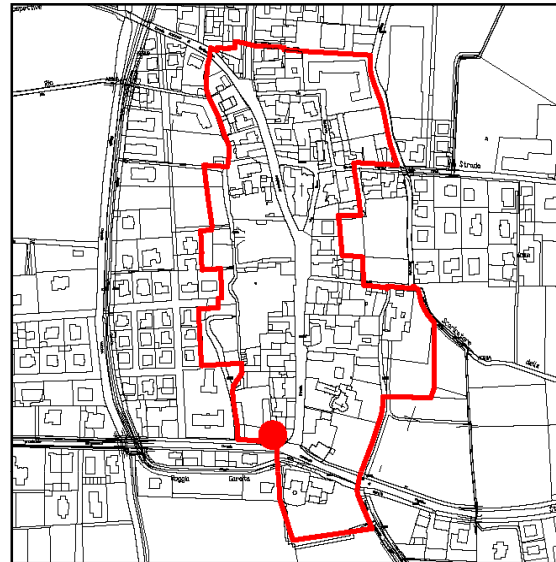
tav. M2 - destinazioni d'uso in ambito storico "Residenziale" art. 62 delle N.T.A.  
tav. M3 - categorie d'intervento in ambito storico art.64 lettera "b".



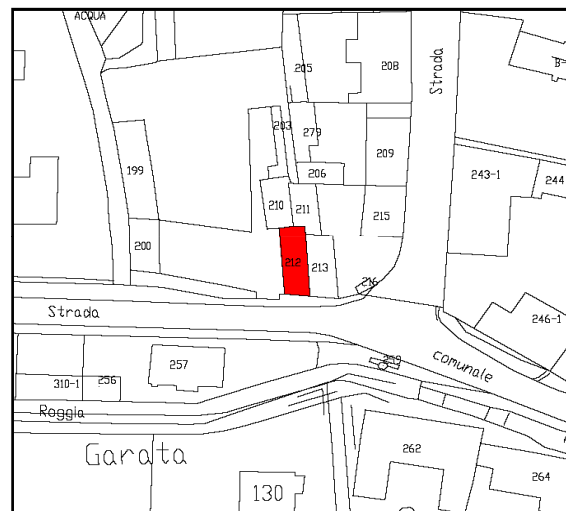
**SCHEDA EDIFICIO**

**INQUADRAMENTO**

Estratto fotogrammetrico



Estratto catastale



N. piani fuori terra 1 **2** 3 4

**Elementi decorativi salienti**

- Portali/contorni in pietra
- Portali/cancelli
- Loggiati
- Ballatoi
- Pozzi

**Caratteri ambientali**

- Giardini o parchi
- Affaccio al fiume

**Infrastrutture in dotazione**

- Strada/corte asfaltata
- Fognatura
- Elettricità
- Posto auto esclusivo
- Illuminazione pubblica
- Servizi igienici interni

**Funzioni insediative**

- Fabbricato residenziale in uso
- Fabbricato agricolo in uso
- Fabbricato produttivo in uso
- Fabbricato commerciale in uso
- Fabbricato a destinazione ricettiva

**Stato di conservazione**

- Buone
- Cattive: necessità di risanamento
- Cantiere: edificio in manutenzione

- Decorazioni in facciata
- Muratura in pietra
- Muratura in mattoni
- Edicole
- Altro

- Viale alberato
- Altro

- Strada/corte sterrata
- Acquedotto
- Posto auto in corte
- Gas metano
- Telefono
- Impianto di riscaldamento

- Fabbricato residenziale dismesso
- Fabbricato agricolo dismesso
- Fabbricato produttivo dismesso
- Fabbricato commerciale dismesso
- Fabbricato con altre funzioni

- Medie: necessità di manutenzione
- Pessime: necessità di ristrutturazione

**RILIEVO FOTOGRAFICO**

Foto n. 1



Foto n. 2

**RILIEVO DEGLI EDIFICI PRIVATI**

Inquadramento	DOVERA	SCHEDA n. 094
Fronti su strada	Accesso da corte interna	

Lato nord		Scheda 089			
FACCIATA/FRONTE	Facciata	Rivestimento			
		Zoccolo			
		Serramenti			
		Oscuranti			
		Inferriate			
		Balconi			
	Ingressi	Pedonali		Carrai	
	Portici	Struttura			
		Pavimento			
		Solaio			
	Degrado				
	Superfetazioni				
Elementi architettonici					
Grado di conservazione					

Lato est		Scheda 095			
FACCIATA/FRONTE	Facciata	Rivestimento			
		Zoccolo			
		Serramenti			
		Oscuranti			
		Inferriate			
		Balconi			
	Ingressi	Pedonali		Carrai	
	Portici	Struttura			
		Pavimento			
		Solaio			
	Degrado				
	Superfetazioni				
Elementi architettonici					
Grado di conservazione	Discreto				

**CATEGORIE DI INTERVENTO**

Ricostruzione con prescrizioni generali.	NO
Ristrutturazione con prescrizioni architettoniche.	SI
Ripristino architettonico.	NO
Risanamento e valorizzazione architettonica.	NO
Restauro architettonico.	NO

Lato sud					
FACCIATA/FRONTE	Facciata	Rivestimento	Intonaco		
		Zoccolo			
		Serramenti			
		Oscuranti	Griglie in legno		
		Inferriate			
		Balconi			
	Ingressi	Pedonali		Carrai	
	Portici	Struttura			
		Pavimento			
		Solaio			
	Degrado				
	Superfetazioni				
Elementi architettonici					
Grado di conservazione	Buono				

Lato ovest					
FACCIATA/FRONTE	Facciata	Rivestimento	Intonaco		
		Zoccolo			
		Serramenti			
		Oscuranti	Griglie in legno		
		Inferriate			
		Balconi	1		
	Ingressi	Pedonali	3	Carrai	
	Portici	Struttura			
		Pavimento			
		Solaio			
	Degrado				
	Superfetazioni				
Elementi architettonici					
Grado di conservazione	Buono				

**PRESCRIZIONI RELATIVE ALL'INTERVENTO ED UTILIZZO AMMESSO**

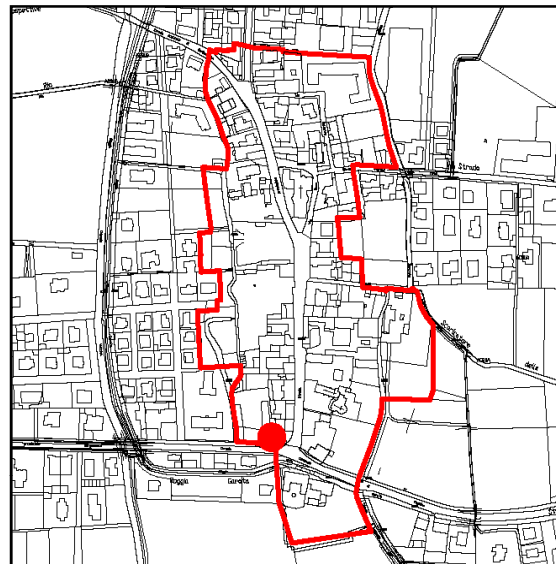
tav. M2 - destinazioni d'uso in ambito storico "Residenziale" art. 62 delle N.T.A.  
tav. M3 - categorie d'intervento in ambito storico art.64 lettera "b".

**SCHEDA EDIFICIO**

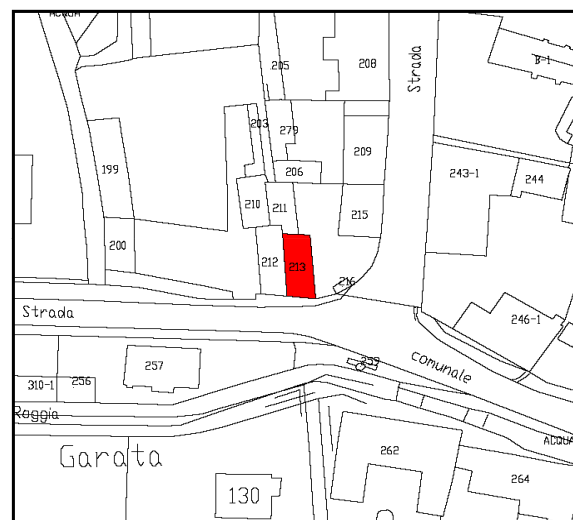
**INQUADRAMENTO**

**RILIEVO FOTOGRAFICO**

Estratto fotogrammetrico



Estratto catastale



N. piani fuori terra 1 **2** 3 4

**Elementi decorativi salienti**

- Portali/contorni in pietra
- Portali/cancelli
- Loggiati
- Ballatoi
- Pozzi

- 
- 
- 
- 
- 

- Decorazioni in facciata
- Muratura in pietra
- Muratura in mattoni
- Edicole
- Altro

- 
- 
- 
- 
- 

**Caratteri ambientali**

- Giardini o parchi
- Affaccio al fiume

- 
- 

- Viale alberato
- Altro

- 
- 

**Infrastrutture in dotazione**

- Strada/corte asfaltata
- Fognatura
- Elettricità
- Posto auto esclusivo
- Illuminazione pubblica
- Servizi igienici interni

- 
- 
- 
- 
- 
- 

- Strada/corte sterrata
- Acquedotto
- Posto auto in corte
- Gas metano
- Telefono
- Impianto di riscaldamento

- 
- 
- 
- 
- 
- 

**Funzioni insediative**

- Fabbricato residenziale in uso
- Fabbricato agricolo in uso
- Fabbricato produttivo in uso
- Fabbricato commerciale in uso
- Fabbricato a destinazione ricettiva

- 
- 
- 
- 
- 

- Fabbricato residenziale dismesso
- Fabbricato agricolo dismesso
- Fabbricato produttivo dismesso
- Fabbricato commerciale dismesso
- Fabbricato con altre funzioni

- 
- 
- 
- 
- 

**Stato di conservazione**

- Buone
- Cattive: necessità di risanamento
- Cantiere: edificio in manutenzione

- 
- 
- 

- Medie: necessità di manutenzione
- Pessime: necessità di ristrutturazione

- 
- 

Foto n. 1



Foto n. 2



**RILIEVO DEGLI EDIFICI PRIVATI**

Inquadramento	DOVERA	SCHEDA n. 095
Fronti su strada	Sud e Est	

Lato nord		Scheda 089			
FACCIATA/FRONTE	Facciata	Rivestimento			
		Zoccolo			
		Serramenti			
		Oscuranti			
		Inferriate			
		Balconi			
	Ingressi	Pedonali	1	Carrai	
	Portici	Struttura			
		Pavimento			
		Solaio			
Degrado					
Superfetazioni					
Elementi architettonici					
Grado di conservazione					

Lato est					
FACCIATA/FRONTE	Facciata	Rivestimento	Intonaco		
		Zoccolo			
		Serramenti	Alluminio		
		Oscuranti	Griglie in legno e tapparelle		
		Inferriate			
		Balconi			
	Ingressi	Pedonali	1	Carrai	1
	Portici	Struttura			
		Pavimento			
		Solaio			
Degrado					
Superfetazioni					
Elementi architettonici	Lesene pilastri portanti				
Grado di conservazio	Discreto				

**CATEGORIE DI INTERVENTO**

Ricostruzione con prescrizioni generali.	SI
Ristrutturazione con prescrizioni architettoniche.	NO
Ripristino architettonico.	NO
Risanamento e valorizzazione architettonica.	NO
Restauro architettonico.	NO

Lato sud					
FACCIATA/FRONTE	Facciata	Rivestimento	Intonaco		
		Zoccolo			
		Serramenti			
		Oscuranti	Griglie in legno e tapparelle		
		Inferriate			
		Balconi			
	Ingressi	Pedonali	1	Carrai	
	Portici	Struttura			
		Pavimento			
		Solaio			
Degrado					
Superfetazioni					
Elementi architettonici	Lesene pilastri portanti				
Grado di conservazione	Cattivo				

Lato ovest		Scheda 094			
FACCIATA/FRONTE	Facciata	Rivestimento			
		Zoccolo			
		Serramenti			
		Oscuranti			
		Inferriate			
		Balconi			
	Ingressi	Pedonali		Carrai	
	Portici	Struttura			
		Pavimento			
		Solaio			
Degrado					
Superfetazioni					
Elementi architettonici					
Grado di conservazio					

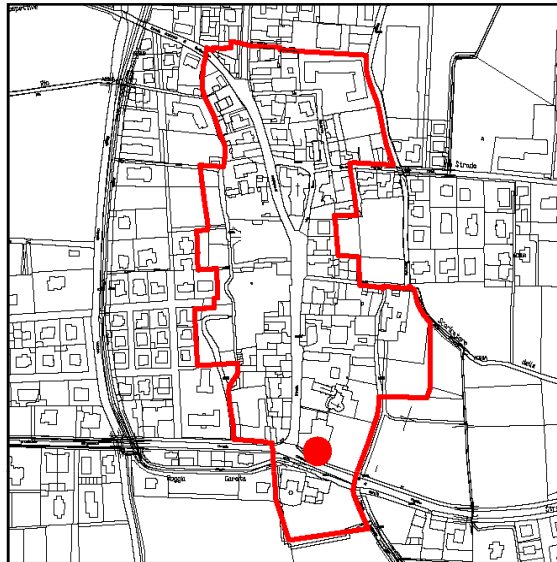
**PRESCRIZIONI RELATIVE ALL'INTERVENTO ED UTILIZZO AMMESSO**

tav. M2 - destinazioni d'uso in ambito storico "Residenziale" art. 62 delle N.T.A.  
tav. M3 - categorie d'intervento in ambito storico art.64 lettera "a".

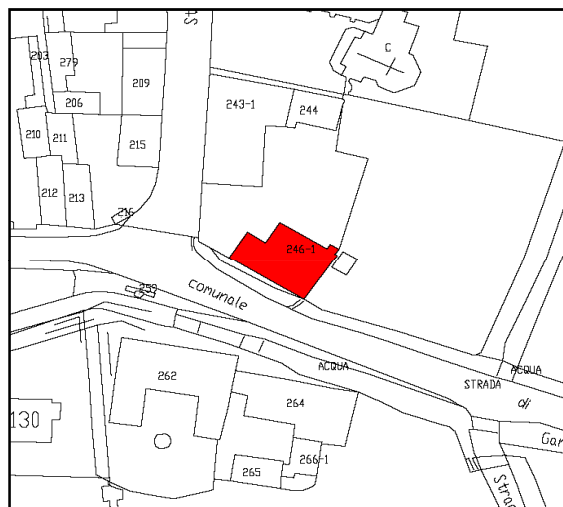
**SCHEDA EDIFICIO**

**INQUADRAMENTO**

Estratto fotogrammetrico



Estratto catastale



N. piani fuori terra 1 **2** 3 4

**Elementi decorativi salienti**

- Portali/contorni in pietra
- Portali/cancelli
- Loggiati
- Ballatoi
- Pozzi

**Caratteri ambientali**

- Giardini o parchi
- Affaccio al fiume

**Infrastrutture in dotazione**

- Strada/corte asfaltata
- Fognatura
- Elettricità
- Posto auto esclusivo
- Illuminazione pubblica
- Servizi igienici interni

**Funzioni insediative**

- Fabbricato residenziale in uso
- Fabbricato agricolo in uso
- Fabbricato produttivo in uso
- Fabbricato commerciale in uso
- Fabbricato a destinazione ricettiva

**Stato di conservazione**

- Buone
- Cattive: necessità di risanamento
- Cantiere: edificio in manutenzione

- Decorazioni in facciata
- Muratura in pietra
- Muratura in mattoni
- Edicole
- Altro

- Viale alberato
- Altro

- Strada/corte sterrata
- Acquedotto
- Posto auto in corte
- Gas metano
- Telefono
- Impianto di riscaldamento

- Fabbricato residenziale dismesso
- Fabbricato agricolo dismesso
- Fabbricato produttivo dismesso
- Fabbricato commerciale dismesso
- Fabbricato con altre funzioni

- Medie: necessità di manutenzione
- Pessime: necessità di ristrutturazione

**RILIEVO FOTOGRAFICO**

Foto n. 1



Foto n. 2



Foto n. 3



**RILIEVO DEGLI EDIFICI PRIVATI**

Inquadramento	DOVERA	SCHEDA n. 096
Fronti su strada	Sud	

Lato nord				
FACCIATA/FRONTE	Facciata	Rivestimento	Intonaco e muratura a vista	
		Zoccolo		
		Serramenti	Ferro	
		Oscuranti		
		Inferriate		
		Balconi		
	Ingressi	Pedonali	Carrai	2
	Portici	Struttura	Pilastri in muratura	
		Pavimento		
		Solaio		
Degrado				
Superfetazioni				
Elementi architettonici				
Grado di conservazione	Cattivo			

Lato est				
FACCIATA/FRONTE	Facciata	Rivestimento	Intonaco e muratura a vista	
		Zoccolo		
		Serramenti		
		Oscuranti		
		Inferriate		
		Balconi		
	Ingressi	Pedonali	Carrai	
	Portici	Struttura		
		Pavimento		
		Solaio		
Degrado				
Superfetazioni				
Elementi architettonici	Grigliato in muratura			
Grado di conservazione	Cattivo			

**CATEGORIE DI INTERVENTO**

Ricostruzione con prescrizioni generali.	NO
Ristrutturazione con prescrizioni architettoniche.	SI
Ripristino architettonico.	NO
Risanamento e valorizzazione architettonica.	NO
Restauro architettonico.	NO

Lato sud				
FACCIATA/FRONTE	Facciata	Rivestimento	Intonaco	
		Zoccolo		
		Serramenti	Legno	
		Oscuranti	Griglie in legno	
		Inferriate		
		Balconi		
	Ingressi	Pedonali	1	Carrai
	Portici	Struttura		
		Pavimento		
		Solaio		
Degrado				
Superfetazioni				
Elementi architettonici				
Grado di conservazione	Discreto			

Lato ovest				
FACCIATA/FRONTE	Facciata	Rivestimento	Intonaco	
		Zoccolo		
		Serramenti		
		Oscuranti		
		Inferriate		
		Balconi		
	Ingressi	Pedonali	Carrai	
	Portici	Struttura		
		Pavimento		
		Solaio		
Degrado				
Superfetazioni				
Elementi architettonici				
Grado di conservazione	Discreto			

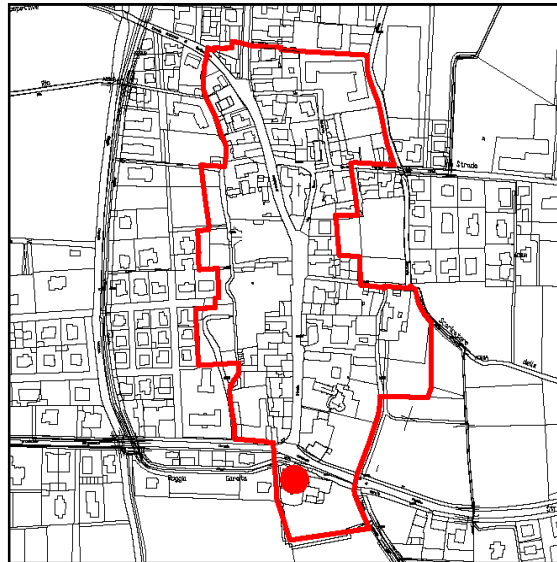
**PRESCRIZIONI RELATIVE ALL'INTERVENTO ED UTILIZZO AMMESSO**

tav. M2 - destinazioni d'uso in ambito storico "Residenziale" art. 62 delle N.T.A.  
tav. M3 - categorie d'intervento in ambito storico art.64 lettera "b".

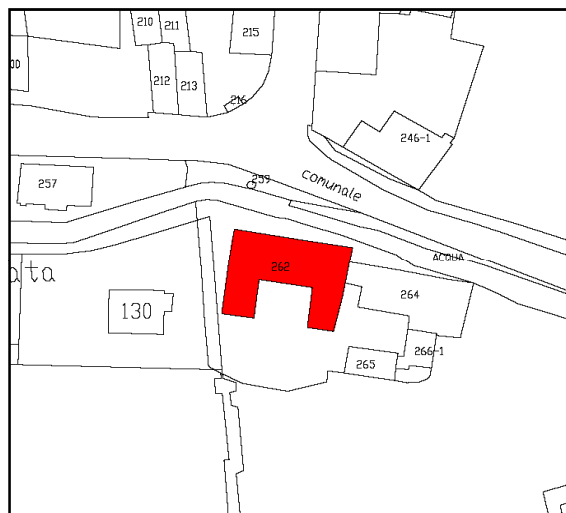
**SCHEDA EDIFICIO**

**INQUADRAMENTO**

Estratto fotogrammetrico



Estratto catastale



**RILIEVO FOTOGRAFICO**

Foto n. 1



Foto n. 2



N. piani fuori terra 1 **2** 3 4

**Elementi decorativi salienti**

- |                            |                                     |                         |                          |
|----------------------------|-------------------------------------|-------------------------|--------------------------|
| Portali/contorni in pietra | <input checked="" type="checkbox"/> | Decorazioni in facciata | <input type="checkbox"/> |
| Portali/cancelli           | <input checked="" type="checkbox"/> | Muratura in pietra      | <input type="checkbox"/> |
| Loggiati                   | <input type="checkbox"/>            | Muratura in mattoni     | <input type="checkbox"/> |
| Ballatoi                   | <input type="checkbox"/>            | Edicole                 | <input type="checkbox"/> |
| Pozzi                      | <input type="checkbox"/>            | Altro                   | <input type="checkbox"/> |

**Caratteri ambientali**

- |                   |                                     |                |                          |
|-------------------|-------------------------------------|----------------|--------------------------|
| Giardini o parchi | <input checked="" type="checkbox"/> | Viale alberato | <input type="checkbox"/> |
| Affaccio al fiume | <input type="checkbox"/>            | Altro          | <input type="checkbox"/> |

**Infrastrutture in dotazione**

- |                          |                                     |                           |                                     |
|--------------------------|-------------------------------------|---------------------------|-------------------------------------|
| Strada/corte asfaltata   | <input checked="" type="checkbox"/> | Strada/corte sterrata     | <input type="checkbox"/>            |
| Fognatura                | <input checked="" type="checkbox"/> | Acquedotto                | <input checked="" type="checkbox"/> |
| Elettricità              | <input checked="" type="checkbox"/> | Posto auto in corte       | <input type="checkbox"/>            |
| Posto auto esclusivo     | <input checked="" type="checkbox"/> | Gas metano                | <input checked="" type="checkbox"/> |
| Illuminazione pubblica   | <input checked="" type="checkbox"/> | Telefono                  | <input checked="" type="checkbox"/> |
| Servizi igienici interni | <input checked="" type="checkbox"/> | Impianto di riscaldamento | <input checked="" type="checkbox"/> |

**Funzioni insediative**

- |                                     |                                     |                                  |                          |
|-------------------------------------|-------------------------------------|----------------------------------|--------------------------|
| Fabbricato residenziale in uso      | <input checked="" type="checkbox"/> | Fabbricato residenziale dismesso | <input type="checkbox"/> |
| Fabbricato agricolo in uso          | <input type="checkbox"/>            | Fabbricato agricolo dismesso     | <input type="checkbox"/> |
| Fabbricato produttivo in uso        | <input type="checkbox"/>            | Fabbricato produttivo dismesso   | <input type="checkbox"/> |
| Fabbricato commerciale in uso       | <input type="checkbox"/>            | Fabbricato commerciale dismesso  | <input type="checkbox"/> |
| Fabbricato a destinazione ricettiva | <input type="checkbox"/>            | Fabbricato con altre funzioni    | <input type="checkbox"/> |

**Stato di conservazione**

- |                                    |                                     |  |                          |
|------------------------------------|-------------------------------------|--|--------------------------|
| Buone                              | <input checked="" type="checkbox"/> | Medie: necessità di manutenzione       | <input type="checkbox"/> |
| Cattive: necessità di risanamento  | <input type="checkbox"/>            | Pessime: necessità di ristrutturazione | <input type="checkbox"/> |
| Cantiere: edificio in manutenzione | <input type="checkbox"/>            |  |                          |

**RILIEVO DEGLI EDIFICI PRIVATI**

Inquadramento	DOVERA	SCHEDA n. 097
Fronti su strada	Ovest	

Lato nord			
FACCIATA/FRONTE	Facciata	Rivestimento	Intonaco
		Zoccolo	
		Serramenti	Legno
		Oscuranti	Griglie in legno
		Inferriate	Al piano terra
		Balconi	1
	Ingressi	Pedonali	Carrai
	Portici	Struttura	
		Pavimento	
		Solaio	
	Degrado		
	Superfetazioni		
Elementi architettonici			
Grado di conservazione	Discreto		

Lato est			
FACCIATA/FRONTE	Facciata	Rivestimento	Intonaco
		Zoccolo	
		Serramenti	Legno
		Oscuranti	Griglie in legno
		Inferriate	Al piano terra
		Balconi	
	Ingressi	Pedonali	Carrai
	Portici	Struttura	
		Pavimento	
		Solaio	
	Degrado		
	Superfetazioni		
Elementi architettonici			
Grado di conservazione	Discreto		

**CATEGORIE DI INTERVENTO**

Ricostruzione con prescrizioni generali.	NO
Ristrutturazione con prescrizioni architettoniche.	NO
Ripristino architettonico.	SI
Risanamento e valorizzazione architettonica.	NO
Restauro architettonico.	NO

Lato sud			
FACCIATA/FRONTE	Facciata	Rivestimento	Intonaco
		Zoccolo	
		Serramenti	Legno
		Oscuranti	Griglie in legno
		Inferriate	Al piano terra
		Balconi	
	Ingressi	Pedonali	Carrai
	Portici	Struttura	
		Pavimento	
		Solaio	
	Degrado		
	Superfetazioni		
Elementi architettonici			
Grado di conservazione	Discreto		

Lato ovest			
FACCIATA/FRONTE	Facciata	Rivestimento	Intonaco
		Zoccolo	
		Serramenti	Legno
		Oscuranti	Griglie in legno
		Inferriate	Al piano terra
		Balconi	
	Ingressi	Pedonali	Carrai
	Portici	Struttura	
		Pavimento	
		Solaio	
	Degrado		
	Superfetazioni		
Elementi architettonici			
Grado di conservazione	Discreto		

**PRESCRIZIONI RELATIVE ALL'INTERVENTO ED UTILIZZO AMMESSO**

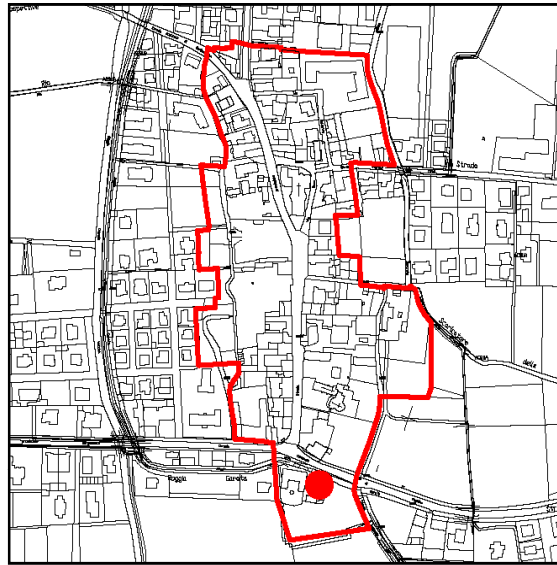
tav. M2 - destinazioni d'uso in ambito storico "Residenziale" art. 62 delle N.T.A.  
tav. M3 - categorie d'intervento in ambito storico art.64 lettera "c".



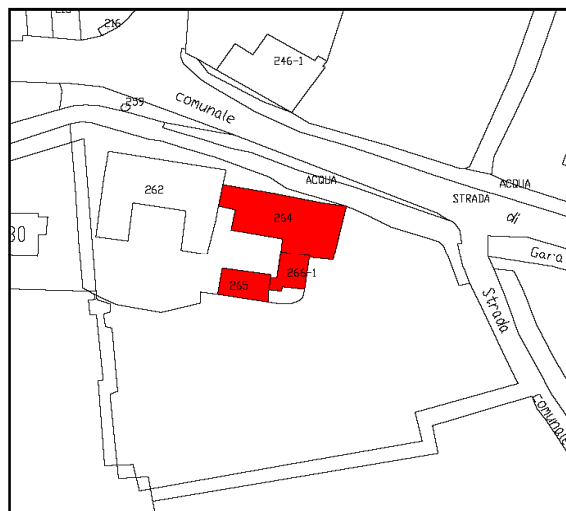
**SCHEDA EDIFICIO**

**INQUADRAMENTO**

Estratto fotogrammetrico



Estratto catastale



N. piani fuori terra 1 **2** 3 4

**Elementi decorativi salienti**

- Portali/contorni in pietra
- Portali/cancelli
- Loggiati
- Ballatoi
- Pozzi

**Caratteri ambientali**

- Giardini o parchi
- Affaccio al fiume

**Infrastrutture in dotazione**

- Strada/corte asfaltata
- Fognatura
- Elettricità
- Posto auto esclusivo
- Illuminazione pubblica
- Servizi igienici interni

**Funzioni insediative**

- Fabbricato residenziale in uso
- Fabbricato agricolo in uso
- Fabbricato produttivo in uso
- Fabbricato commerciale in uso
- Fabbricato a destinazione ricettiva

**Stato di conservazione**

- Buone
- Cattive: necessità di risanamento
- Cantiere: edificio in manutenzione

- Decorazioni in facciata
- Muratura in pietra
- Muratura in mattoni
- Edicole
- Altro

- Viale alberato
- Altro

- Strada/corte sterrata
- Acquedotto
- Posto auto in corte
- Gas metano
- Telefono
- Impianto di riscaldamento

- Fabbricato residenziale dismesso
- Fabbricato agricolo dismesso
- Fabbricato produttivo dismesso
- Fabbricato commerciale dismesso
- Fabbricato con altre funzioni

- Medie: necessità di manutenzione
- Pessime: necessità di ristrutturazione

**RILIEVO FOTOGRAFICO**

Foto n. 1



Foto n. 2



Foto n.3



**RILIEVO DEGLI EDIFICI PRIVATI**

Inquadramento	DOVERA	SCHEDA n. 098
Fronti su strada	Nord	

Lato nord					
FACCIATA/FRONTE	Facciata	Rivestimento	Intonaco		
		Zoccolo			
		Serramenti			
		Oscuranti			
		Inferriate			
		Balconi			
	Ingressi	Pedonali	1	Carrai	1
	Portici	Struttura			
		Pavimento			
		Solaio			
	Degrado				
Superfetazioni					
Elementi architettonici					
Grado di conservazione	Buono				

Lato est					
FACCIATA/FRONTE	Facciata	Rivestimento	Intonaco		
		Zoccolo			
		Serramenti			
		Oscuranti			
		Inferriate			
		Balconi			
	Ingressi	Pedonali		Carrai	
	Portici	Struttura			
		Pavimento			
		Solaio			
	Degrado				
Superfetazioni					
Elementi architettonici					
Grado di conservazione	Buono				

**CATEGORIE DI INTERVENTO**

Ricostruzione con prescrizioni generali.	NO
Ristrutturazione con prescrizioni architettoniche.	NO
Ripristino architettonico.	SI
Risanamento e valorizzazione architettonica.	NO
Restauro architettonico.	NO

Lato sud					
FACCIATA/FRONTE	Facciata	Rivestimento	Intonaco		
		Zoccolo			
		Serramenti			
		Oscuranti			
		Inferriate			
		Balconi			
	Ingressi	Pedonali		Carrai	
	Portici	Struttura			
		Pavimento			
		Solaio			
	Degrado				
Superfetazioni					
Elementi architettonici					
Grado di conservazione	Buono				

Lato ovest					
FACCIATA/FRONTE	Facciata	Rivestimento	Intonaco		
		Zoccolo			
		Serramenti			
		Oscuranti			
		Inferriate			
		Balconi			
	Ingressi	Pedonali		Carrai	
	Portici	Struttura			
		Pavimento			
		Solaio			
	Degrado				
Superfetazioni					
Elementi architettonici					
Grado di conservazione	Buono				

**PRESCRIZIONI RELATIVE ALL'INTERVENTO ED UTILIZZO AMMESSO**

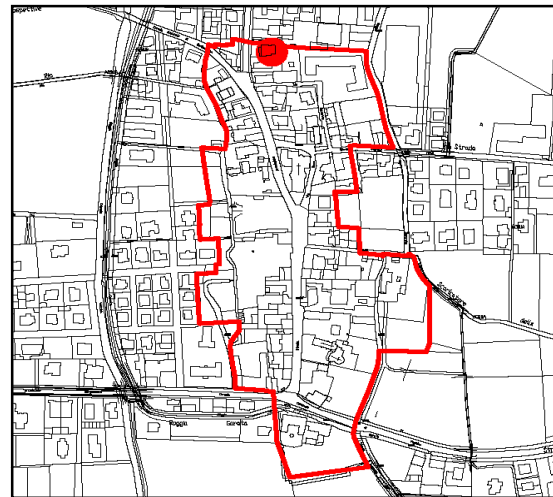
tav. M2 - destinazioni d'uso in ambito storico "Residenziale" art. 62 delle N.T.A.  
tav. M3 - categorie d'intervento in ambito storico art.64 lettera "c".

**SCHEDA EDIFICIO**

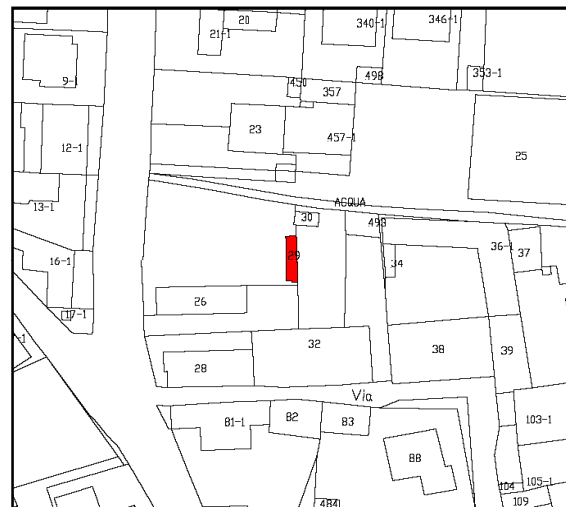
**INQUADRAMENTO**

**RILIEVO FOTOGRAFICO**

Estratto fotogrammetrico



Estratto catastale



N. piani fuori terra **1** 2 3 4

Foto n. 1

**Elementi decorativi salienti**

- |                            |                          |                         |                          |
|----------------------------|--------------------------|-------------------------|--------------------------|
| Portali/contorni in pietra | <input type="checkbox"/> | Decorazioni in facciata | <input type="checkbox"/> |
| Portali/cancelli           | <input type="checkbox"/> | Muratura in pietra      | <input type="checkbox"/> |
| Loggiati                   | <input type="checkbox"/> | Muratura in mattoni     | <input type="checkbox"/> |
| Ballatoi                   | <input type="checkbox"/> | Edicole                 | <input type="checkbox"/> |
| Pozzi                      | <input type="checkbox"/> | Altro                   | <input type="checkbox"/> |

**Caratteri ambientali**

- |                   |                          |                |                          |
|-------------------|--------------------------|----------------|--------------------------|
| Giardini o parchi | <input type="checkbox"/> | Viale alberato | <input type="checkbox"/> |
| Affaccio al fiume | <input type="checkbox"/> | Altro          | <input type="checkbox"/> |

**Infrastrutture in dotazione**

- |                          |                          |                           |                                     |
|--------------------------|--------------------------|---------------------------|-------------------------------------|
| Strada/corte asfaltata   | <input type="checkbox"/> | Strada/corte sterrata     | <input checked="" type="checkbox"/> |
| Fognatura                | <input type="checkbox"/> | Acquedotto                | <input type="checkbox"/>            |
| Elettricità              | <input type="checkbox"/> | Posto auto in corte       | <input type="checkbox"/>            |
| Posto auto esclusivo     | <input type="checkbox"/> | Gas metano                | <input type="checkbox"/>            |
| Illuminazione pubblica   | <input type="checkbox"/> | Telefono                  | <input type="checkbox"/>            |
| Servizi igienici interni | <input type="checkbox"/> | Impianto di riscaldamento | <input type="checkbox"/>            |

**Funzioni insediative**

- |                                     |                          |                                  |                                     |
|-------------------------------------|--------------------------|----------------------------------|-------------------------------------|
| Fabbricato residenziale in uso      | <input type="checkbox"/> | Fabbricato residenziale dismesso | <input type="checkbox"/>            |
| Fabbricato agricolo in uso          | <input type="checkbox"/> | Fabbricato agricolo dismesso     | <input type="checkbox"/>            |
| Fabbricato produttivo in uso        | <input type="checkbox"/> | Fabbricato produttivo dismesso   | <input type="checkbox"/>            |
| Fabbricato commerciale in uso       | <input type="checkbox"/> | Fabbricato commerciale dismesso  | <input type="checkbox"/>            |
| Fabbricato a destinazione ricettiva | <input type="checkbox"/> | Fabbricato con altre funzioni    | <input checked="" type="checkbox"/> |

**Stato di conservazione**

- |                                    |                          |  |                                     |
|------------------------------------|--------------------------|--|-------------------------------------|
| Buone                              | <input type="checkbox"/> | Medie: necessità di manutenzione       | <input checked="" type="checkbox"/> |
| Cattive: necessità di risanamento  | <input type="checkbox"/> | Pessime: necessità di ristrutturazione | <input type="checkbox"/>            |
| Cantiere: edificio in manutenzione | <input type="checkbox"/> |  |                                     |



**RILIEVO DEGLI EDIFICI PRIVATI**

Inquadramento	DOVERA	SCHEDA n. 099
Fronti su strada		

Lato nord			
FACCIATA/FRONTE	Facciata	Rivestimento	
		Zoccolo	
		Serramenti	
		Oscuranti	
		Inferriate	
		Balconi	
	Ingressi	Pedonali	Carrai
	Portici	Struttura	
		Pavimento	
		Solaio	
	Degrado		
	Superfetazioni		
Elementi architettonici			
Grado di conservazione			

Lato est			
FACCIATA/FRONTE	Facciata	Rivestimento	
		Zoccolo	
		Serramenti	
		Oscuranti	
		Inferriate	
		Balconi	
	Ingressi	Pedonali	Carrai
	Portici	Struttura	
		Pavimento	
		Solaio	
	Degrado		
	Superfetazioni		
Elementi architettonici			
Grado di conservazione			

**CATEGORIE DI INTERVENTO**

Ricostruzione con prescrizioni generali.	NO
Ristrutturazione con prescrizioni architettoniche.	SI
Ripristino architettonico.	NO
Risanamento e valorizzazione architettonica.	NO
Restauro architettonico.	NO
Ambiti soggetti a piano attuativo - piano di recupero.	NO

Lato sud			
FACCIATA/FRONTE	Facciata	Rivestimento	
		Zoccolo	
		Serramenti	
		Oscuranti	
		Inferriate	
		Balconi	
	Ingressi	Pedonali	Carrai
	Portici	Struttura	
		Pavimento	
		Solaio	
	Degrado		
	Superfetazioni		
Elementi architettonici			
Grado di conservazione			

Lato ovest			
FACCIATA/FRONTE	Facciata	Rivestimento	Pilastri in muratura
		Zoccolo	
		Serramenti	
		Oscuranti	
		Inferriate	
		Balconi	
	Ingressi	Pedonali	Carrai
	Portici	Struttura	
		Pavimento	
		Solaio	
	Degrado		
	Superfetazioni		
Elementi architettonici			
Grado di conservazione	Discreto		

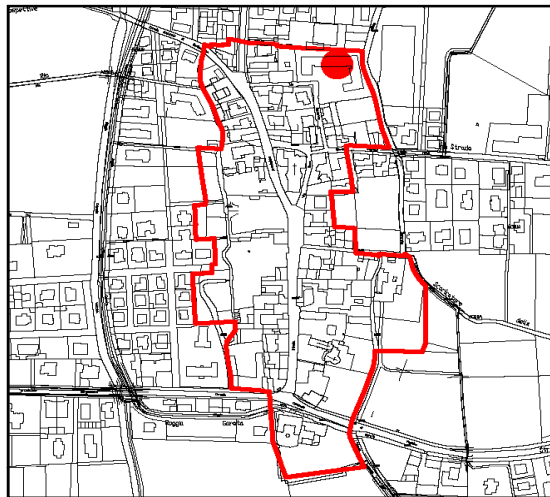
**PRESCRIZIONI RELATIVE ALL'INTERVENTO ED UTILIZZO AMMESSO**

tav. M2 - destinazioni d'uso in ambito storico "Residenziale" art. 62 delle N.T.A.  
tav. M3 - categorie d'intervento in ambito storico art.64 lettera "b".

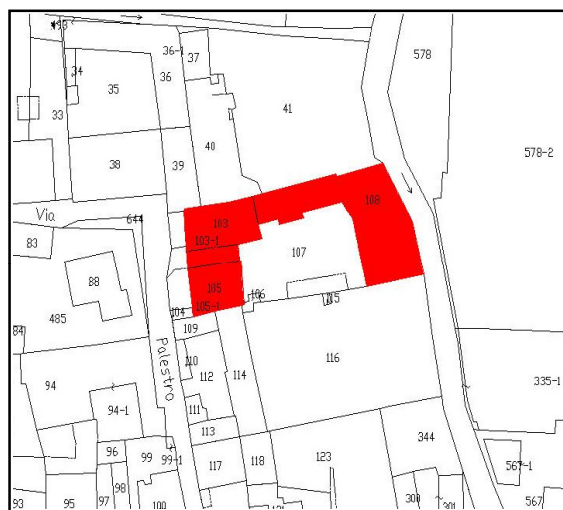
**SCHEDA EDIFICIO**

**INQUADRAMENTO**

Estratto fotogrammetrico



Estratto catastale



N. piani fuori terra 1 2 **3** 4

**Elementi decorativi salienti**

- Portali/contorni in pietra
- Portali/cancelli
- Loggiati
- Ballatoi
- Pozzi

- 
- 
- 
- 
- 

- Decorazioni in facciata
- Muratura in pietra
- Muratura in mattoni
- Edicole
- Altro

- 
- 
- 
- 
- 

**Caratteri ambientali**

- Giardini o parchi
- Affaccio al fiume

- 
- 

- Viale alberato
- Altro

- 
- 

**Infrastrutture in dotazione**

- Strada/corte asfaltata
- Fognatura
- Elettricità
- Posto auto esclusivo
- Illuminazione pubblica
- Servizi igienici interni

- 
- 
- 
- 
- 
- 

- Strada/corte sterrata
- Acquedotto
- Posto auto in corte
- Gas metano
- Telefono
- Impianto di riscaldamento

- 
- 
- 
- 
- 
- 

**Funzioni insediative**

- Fabbricato residenziale in uso
- Fabbricato agricolo in uso
- Fabbricato produttivo in uso
- Fabbricato commerciale in uso
- Fabbricato a destinazione ricettiva

- 
- 
- 
- 
- 

- Fabbricato residenziale dismesso
- Fabbricato agricolo dismesso
- Fabbricato produttivo dismesso
- Fabbricato commerciale dismesso
- Fabbricato con altre funzioni

- 
- 
- 
- 
- 

**Stato di conservazione**

- Buone
- Cattive: necessità di risanamento
- Cantiere: edificio in manutenzione

- 
- 
- 

- Medie: necessità di manutenzione
- Pessime: necessità di ristrutturazione

- 
- 

**RILIEVO FOTOGRAFICO**

Foto n. 1



Foto n. 2



**RILIEVO DEGLI EDIFICI PRIVATI**

Inquadramento	DOVERA	SCHEDA n. 100
Fronti su strada	Sud e Ovest	

Lato nord				
FACCIATA/FRONTE	Facciata	Rivestimento	Intonaco	
		Zoccolo		
		Serramenti	Legno	
		Oscuranti	Griglie in legno	
		Inferriate		
		Balconi	Si	
	Ingressi	Pedonali		Carrai
	Portici	Struttura		
		Pavimento		
		Solaio		
	Degrado			
	Superfetazioni			
	Elementi architettonici			
Grado di conservazione	Ottimo			

Lato est				
FACCIATA/FRONTE	Facciata	Rivestimento	Intonaco	
		Zoccolo		
		Serramenti	Legno	
		Oscuranti	Griglie in legno	
		Inferriate		
		Balconi	Si	
	Ingressi	Pedonali		Carrai
	Portici	Struttura		
		Pavimento		
		Solaio		
	Degrado			
	Superfetazioni			
	Elementi architettonici			
Grado di conservazione	Ottimo			

**CATEGORIE DI INTERVENTO**

Ricostruzione con prescrizioni generali.	NO
Ristrutturazione con prescrizioni architettoniche.	NO
Ripristino architettonico.	NO
Risanamento e valorizzazione architettonica.	SI
Restauro architettonico.	NO
Ambiti soggetti a piano attuativo - piano di recupero.	NO

Lato sud				
FACCIATA/FRONTE	Facciata	Rivestimento	Intonaco	
		Zoccolo		
		Serramenti	Legno	
		Oscuranti	Griglie in legno	
		Inferriate		
		Balconi	Si	
	Ingressi	Pedonali		Carrai
	Portici	Struttura		
		Pavimento		
		Solaio		
	Degrado			
	Superfetazioni			
	Elementi architettonici			
Grado di conservazione	Ottimo			

Lato ovest				
FACCIATA/FRONTE	Facciata	Rivestimento	Intonaco	
		Zoccolo		
		Serramenti	Legno	
		Oscuranti	Griglie in legno	
		Inferriate		
		Balconi	Si	
	Ingressi	Pedonali		Carrai
	Portici	Struttura		
		Pavimento		
		Solaio		
	Degrado			
	Superfetazioni			
	Elementi architettonici			
Grado di conservazione	Ottimo			

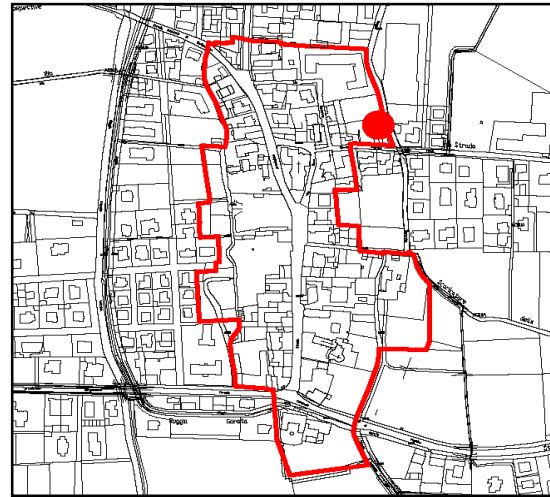
**PRESCRIZIONI RELATIVE ALL'INTERVENTO ED UTILIZZO AMMESSO**

tav. M2 - destinazioni d'uso in ambito storico "Residenziale" art. 62 delle N.T.A.  
tav. M3 - categorie d'intervento in ambito storico art.64 lettera "d".

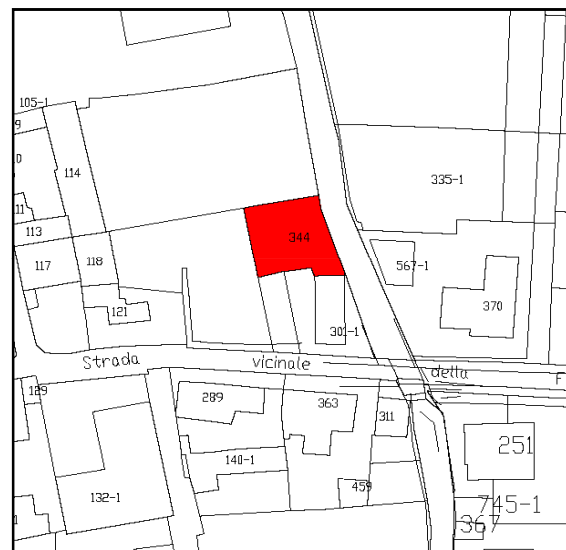
**SCHEDA EDIFICIO**

**INQUADRAMENTO**

Estratto fotogrammetrico



Estratto catastale



N. piani fuori terra **1** 2 3 4

**Elementi decorativi salienti**

- Portali/contorni in pietra
- Portali/cancelli
- Loggiati
- Ballatoi
- Pozzi

**Caratteri ambientali**

- Giardini o parchi
- Affaccio al fiume

**Infrastrutture in dotazione**

- Strada/corte asfaltata
- Fognatura
- Elettricità
- Posto auto esclusivo
- Illuminazione pubblica
- Servizi igienici interni

**Funzioni insediative**

- Fabbricato residenziale in uso
- Fabbricato agricolo in uso
- Fabbricato produttivo in uso
- Fabbricato commerciale in uso
- Fabbricato a destinazione ricettiva

**Stato di conservazione**

- Buone
- Cattive: necessità di risanamento
- Cantiere: edificio in manutenzione

- Decorazioni in facciata
- Muratura in pietra
- Muratura in mattoni
- Edicole
- Altro

- Viale alberato
- Altro

- Strada/corte sterrata
- Acquedotto
- Posto auto in corte
- Gas metano
- Telefono
- Impianto di riscaldamento

- Fabbricato residenziale dismesso
- Fabbricato agricolo dismesso
- Fabbricato produttivo dismesso
- Fabbricato commerciale dismesso
- Fabbricato con altre funzioni

- Medie: necessità di manutenzione
- Pessime: necessità di ristrutturazione

**RILIEVO FOTOGRAFICO**

Foto n. 1



**RILIEVO DEGLI EDIFICI PRIVATI**

Inquadramento	DOVERA	SCHEDA n. 101
Fronti su strada		

Lato nord				
FACCIATA/FRONTE	Facciata	Rivestimento		
		Zoccolo		
		Serramenti		
		Oscuranti		
		Inferriate		
		Balconi		
	Ingressi	Pedonali		Carrai
	Portici	Struttura		
		Pavimento		
		Solaio		
	Degrado			
	Superfetazioni			
	Elementi architettonici			
Grado di conservazione				

Lato est				
FACCIATA/FRONTE	Facciata	Rivestimento		
		Zoccolo		
		Serramenti		
		Oscuranti		
		Inferriate		
		Balconi		
	Ingressi	Pedonali		Carrai
	Portici	Struttura		
		Pavimento		
		Solaio		
	Degrado			
	Superfetazioni			
	Elementi architettonici			
Grado di conservazione				

**CATEGORIE DI INTERVENTO**

Ricostruzione con prescrizioni generali.	SI
Ristrutturazione con prescrizioni architettoniche.	NO
Ripristino architettonico.	NO
Risanamento e valorizzazione architettonica.	NO
Restauro architettonico.	NO
Ambiti soggetti a piano attuativo - piano di recupero.	NO

Lato sud				
FACCIATA/FRONTE	Facciata	Rivestimento		
		Zoccolo		
		Serramenti		
		Oscuranti		
		Inferriate		
		Balconi		
	Ingressi	Pedonali		Carrai
	Portici	Struttura		
		Pavimento		
		Solaio		
	Degrado			
	Superfetazioni			
	Elementi architettonici			
Grado di conservazione				

Lato ovest				
FACCIATA/FRONTE	Facciata	Rivestimento		
		Zoccolo		
		Serramenti		
		Oscuranti		
		Inferriate		
		Balconi		
	Ingressi	Pedonali		Carrai
	Portici	Struttura		
		Pavimento		
		Solaio		
	Degrado			
	Superfetazioni			
	Elementi architettonici			
Grado di conservazione				

**PRESCRIZIONI RELATIVE ALL'INTERVENTO ED UTILIZZO AMMESSO**

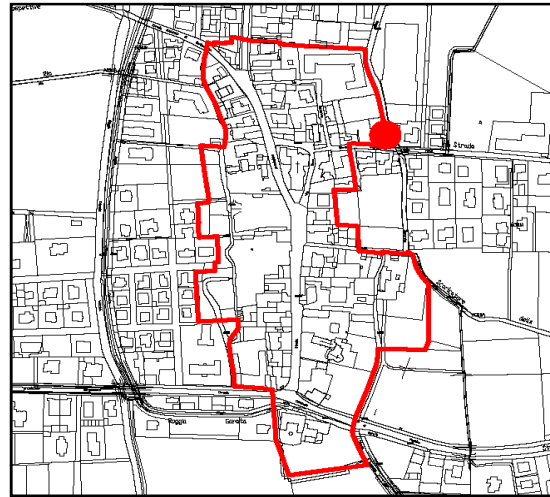
tav. M2 - destinazioni d'uso in ambito storico "Residenziale" art. 62 delle N.T.A.  
tav. M3 - categorie d'intervento in ambito storico art.64 lettera "a".



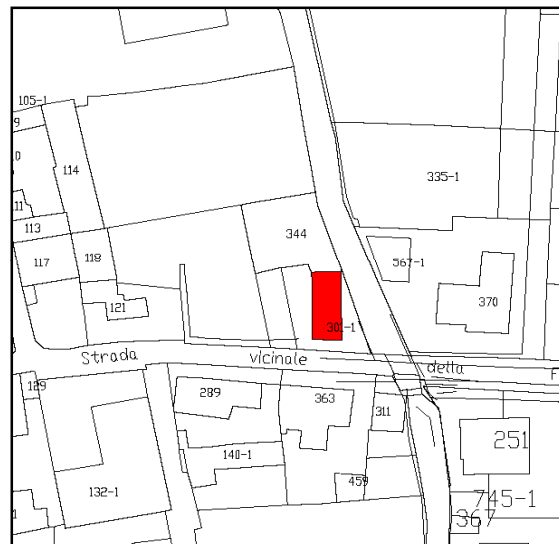
**SCHEDA EDIFICIO**

**INQUADRAMENTO**

Estratto fotogrammetrico



Estratto catastale



N. piani fuori terra 1 **2** 3 4

**Elementi decorativi salienti**

- Portali/contorni in pietra
- Portali/cancelli
- Loggiati
- Ballatoi
- Pozzi

**Caratteri ambientali**

- Giardini o parchi
- Affaccio al fiume

**Infrastrutture in dotazione**

- Strada/corte asfaltata
- Fognatura
- Elettricità
- Posto auto esclusivo
- Illuminazione pubblica
- Servizi igienici interni

**Funzioni insediative**

- Fabbricato residenziale in uso
- Fabbricato agricolo in uso
- Fabbricato produttivo in uso
- Fabbricato commerciale in uso
- Fabbricato a destinazione ricettiva

**Stato di conservazione**

- Buone
- Cattive: necessità di risanamento
- Cantiere: edificio in manutenzione

- Decorazioni in facciata
- Muratura in pietra
- Muratura in mattoni
- Edicole
- Altro

- Viale alberato
- Altro

- Strada/corte sterrata
- Acquedotto
- Posto auto in corte
- Gas metano
- Telefono
- Impianto di riscaldamento

- Fabbricato residenziale dismesso
- Fabbricato agricolo dismesso
- Fabbricato produttivo dismesso
- Fabbricato commerciale dismesso
- Fabbricato con altre funzioni

- Medie: necessità di manutenzione
- Pessime: necessità di ristrutturazione

**RILIEVO FOTOGRAFICO**

Foto n. 1



**RILIEVO DEGLI EDIFICI PRIVATI**

Inquadramento	DOVERA	SCHEDA n. 102
Fronti su strada		

Lato nord			
FACCIATA/FRONTE	Facciata	Rivestimento	
		Zoccolo	
		Serramenti	
		Oscuranti	
		Inferriate	
		Balconi	
	Ingressi	Pedonali	Carrai
	Portici	Struttura	
		Pavimento	
		Solaio	
	Degrado		
	Superfetazioni		
Elementi architettonici			
Grado di conservazione			

Lato est			
FACCIATA/FRONTE	Facciata	Rivestimento	
		Zoccolo	
		Serramenti	
		Oscuranti	
		Inferriate	
		Balconi	
	Ingressi	Pedonali	Carrai
	Portici	Struttura	
		Pavimento	
		Solaio	
	Degrado		
	Superfetazioni		
Elementi architettonici			
Grado di conservazione			

**CATEGORIE DI INTERVENTO**

Ricostruzione con prescrizioni generali.	SI
Ristrutturazione con prescrizioni architettoniche.	NO
Ripristino architettonico.	NO
Risanamento e valorizzazione architettonica.	NO
Restauro architettonico.	NO
Ambiti soggetti a piano attuativo - piano di recupero.	NO

Lato sud			
FACCIATA/FRONTE	Facciata	Rivestimento	
		Zoccolo	
		Serramenti	
		Oscuranti	
		Inferriate	
		Balconi	
	Ingressi	Pedonali	Carrai
	Portici	Struttura	
		Pavimento	
		Solaio	
	Degrado		
	Superfetazioni		
Elementi architettonici			
Grado di conservazione			

Lato ovest			
FACCIATA/FRONTE	Facciata	Rivestimento	
		Zoccolo	
		Serramenti	
		Oscuranti	
		Inferriate	
		Balconi	
	Ingressi	Pedonali	Carrai
	Portici	Struttura	
		Pavimento	
		Solaio	
	Degrado		
	Superfetazioni		
Elementi architettonici			
Grado di conservazione			

**PRESCRIZIONI RELATIVE ALL'INTERVENTO ED UTILIZZO AMMESSO**

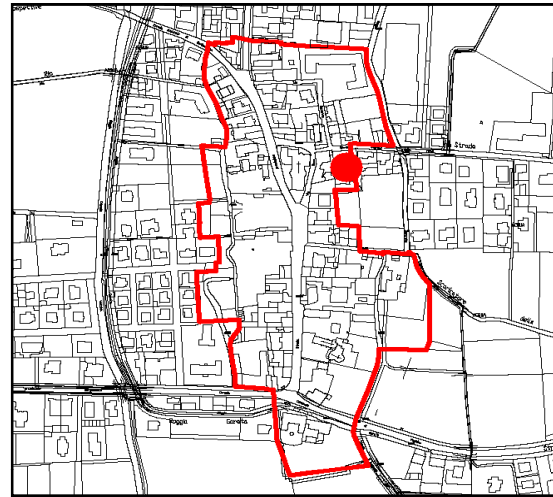
tav. M2 - destinazioni d'uso in ambito storico "Residenziale" art. 62 delle N.T.A.  
tav. M3 - categorie d'intervento in ambito storico art.64 lettera "a".

**SCHEDA EDIFICIO**

**INQUADRAMENTO**

**RILIEVO FOTOGRAFICO**

Estratto fotogrammetrico



Estratto catastale



N. piani fuori terra 1 **2** 3 4

Foto n. 1

**Elementi decorativi salienti**

- |                            |                          |                         |                          |
|----------------------------|--------------------------|-------------------------|--------------------------|
| Portali/contorni in pietra | <input type="checkbox"/> | Decorazioni in facciata | <input type="checkbox"/> |
| Portali/cancelli           | <input type="checkbox"/> | Muratura in pietra      | <input type="checkbox"/> |
| Loggiati                   | <input type="checkbox"/> | Muratura in mattoni     | <input type="checkbox"/> |
| Ballatoi                   | <input type="checkbox"/> | Edicole                 | <input type="checkbox"/> |
| Pozzi                      | <input type="checkbox"/> | Altro                   | <input type="checkbox"/> |

**Caratteri ambientali**

- |                   |                                     |                |                          |
|-------------------|-------------------------------------|----------------|--------------------------|
| Giardini o parchi | <input checked="" type="checkbox"/> | Viale alberato | <input type="checkbox"/> |
| Affaccio al fiume | <input type="checkbox"/>            | Altro          | <input type="checkbox"/> |

**Infrastrutture in dotazione**

- |                          |                                     |                           |                                     |
|--------------------------|-------------------------------------|---------------------------|-------------------------------------|
| Strada/corte asfaltata   | <input checked="" type="checkbox"/> | Strada/corte sterrata     | <input type="checkbox"/>            |
| Fognatura                | <input checked="" type="checkbox"/> | Acquedotto                | <input checked="" type="checkbox"/> |
| Elettricità              | <input checked="" type="checkbox"/> | Posto auto in corte       | <input type="checkbox"/>            |
| Posto auto esclusivo     | <input type="checkbox"/>            | Gas metano                | <input checked="" type="checkbox"/> |
| Illuminazione pubblica   | <input checked="" type="checkbox"/> | Telefono                  | <input checked="" type="checkbox"/> |
| Servizi igienici interni | <input checked="" type="checkbox"/> | Impianto di riscaldamento | <input checked="" type="checkbox"/> |

**Funzioni insediative**

- |                                     |                          |                                       |                                     |
|-------------------------------------|--------------------------|---------------------------------------|-------------------------------------|
| Fabbricato residenziale in uso      | <input type="checkbox"/> | Fabbricato residenziale dismesso      | <input type="checkbox"/>            |
| Fabbricato agricolo in uso          | <input type="checkbox"/> | Fabbricato agricolo dismesso          | <input type="checkbox"/>            |
| Fabbricato produttivo in uso        | <input type="checkbox"/> | Fabbricato produttivo dismesso        | <input type="checkbox"/>            |
| Fabbricato commerciale in uso       | <input type="checkbox"/> | Fabbricato commerciale dismesso       | <input type="checkbox"/>            |
| Fabbricato a destinazione ricettiva | <input type="checkbox"/> | Fabbricato con altre funzioni (asilo) | <input checked="" type="checkbox"/> |

**Stato di conservazione**

- |                                    |                          |  |                                     |
|------------------------------------|--------------------------|--|-------------------------------------|
| Buone                              | <input type="checkbox"/> | Medie: necessità di manutenzione       | <input checked="" type="checkbox"/> |
| Cattive: necessità di risanamento  | <input type="checkbox"/> | Pessime: necessità di ristrutturazione | <input type="checkbox"/>            |
| Cantiere: edificio in manutenzione | <input type="checkbox"/> |  |                                     |



**RILIEVO DEGLI EDIFICI PRIVATI**

Inquadramento	DOVERA	SCHEDA n. 103
Fronti su strada		

Lato nord			
FACCIATA/FRONTE	Facciata	Rivestimento	
		Zoccolo	
		Serramenti	
		Oscuranti	
		Inferriate	
		Balconi	
	Ingressi	Pedonali	Carrai
	Portici	Struttura	
		Pavimento	
		Solaio	
	Degrado		
	Superfetazioni		
Elementi architettonici			
Grado di conservazione			

Lato est			
FACCIATA/FRONTE	Facciata	Rivestimento	
		Zoccolo	
		Serramenti	
		Oscuranti	
		Inferriate	
		Balconi	
	Ingressi	Pedonali	Carrai
	Portici	Struttura	
		Pavimento	
		Solaio	
	Degrado		
	Superfetazioni		
Elementi architettonici			
Grado di conservazione			

**CATEGORIE DI INTERVENTO**

Ricostruzione con prescrizioni generali.	SI
Ristrutturazione con prescrizioni architettoniche.	NO
Ripristino architettonico.	NO
Risanamento e valorizzazione architettonica.	NO
Restauro architettonico.	NO
Ambiti soggetti a piano attuativo - piano di recupero.	NO

Lato sud			
FACCIATA/FRONTE	Facciata	Rivestimento	
		Zoccolo	
		Serramenti	
		Oscuranti	
		Inferriate	
		Balconi	
	Ingressi	Pedonali	Carrai
	Portici	Struttura	
		Pavimento	
		Solaio	
	Degrado		
	Superfetazioni		
Elementi architettonici			
Grado di conservazione			

Lato ovest			
FACCIATA/FRONTE	Facciata	Rivestimento	
		Zoccolo	
		Serramenti	
		Oscuranti	
		Inferriate	
		Balconi	
	Ingressi	Pedonali	Carrai
	Portici	Struttura	
		Pavimento	
		Solaio	
	Degrado		
	Superfetazioni		
Elementi architettonici			
Grado di conservazione			

**PRESCRIZIONI RELATIVE ALL'INTERVENTO ED UTILIZZO AMMESSO**

tav. M2 - destinazioni d'uso in ambito storico "Residenziale" art. 62 delle N.T.A.  
tav. M3 - categorie d'intervento in ambito storico art.64 lettera "a".