



**COMUNE DI DOVERA**  
 Piazza XXV Aprile, 1  
 26010 (CR)  
 C.F. 00330920190 P. IVA 00330920190

**BILANCIO DI PREVISIONE  
 PARTE PRIMA - ENTRATE  
 ESERCIZIO: 2024**

		PREVISIONI DEFINITIVE DELL'ANNO PRECEDENTE QUELLO CUI SI RIFERISCE IL BILANCIO	PREVISIONI DEL BILANCIO PLURIENNALE		
			Previsioni dell'anno 2024	Previsioni dell'anno 2025	Previsioni dell'anno 2026
<b>Fondo pluriennale vincolato per spese correnti</b>	previsioni di competenza	72.336,80	0,00	0,00	0,00
<b>Fondo pluriennale vincolato per spese in conto capitale</b>	previsioni di competenza	1.811.245,00	0,00	0,00	0,00
<b>Utilizzo avanzo di Amministrazione</b>	previsioni di competenza	230.700,00	0,00		
- di cui avanzo utilizzato anticipatamente	previsioni di competenza	0,00	0,00		
- di cui Utilizzo Fondo anticipazioni di liquidità	previsioni di competenza				
<b>Fondo di Cassa all'1/1/esercizio di riferimento</b>	previsioni di cassa	3.602.300,21	3.898.329,97		

**BILANCIO DI PREVISIONE**

**ENTRATE**

TITOLOTI POLOGIA	DENOMINAZIONE	RESIDUI PRESUNTI AL TERMINE DELL'ESERCIZIO PRECEDENTE QUELLO CUI SI RIFERISCE IL BILANCIO		PREVISIONI DEFINITIVE DELL'ANNO PRECEDENTE QUELLO CUI SI RIFERISCE IL BILANCIO	PREVISIONI DEL BILANCIO PLURIENNALE		
					Previsioni anno 2024	Previsioni dell'anno 2025	Previsioni dell'anno 2026
<b>Titolo 1 Entrate correnti di natura tributaria e contributiva</b>							
10101	Tipologia 101: Imposte, tasse e proventi assimilati	431.020,53	previsioni di competenza	1.398.000,00	1.411.785,00	1.411.785,00	1.411.785,00
			previsioni di cassa	1.483.816,97	1.842.805,53		
10104	Tipologia 104: Compartecipazioni di tributi	0,00	previsioni di competenza	0,00	0,00	0,00	0,00
			previsioni di cassa	0,00	0,00		
10301	Tipologia 301: Fondi perequativi da Amministrazioni Centrali	0,00	previsioni di competenza	0,00	0,00	0,00	0,00
			previsioni di cassa	0,00	0,00		
10302	Tipologia 302: Fondi perequativi dalla Regione o Provincia autonoma	0,00	previsioni di competenza	0,00	0,00	0,00	0,00
			previsioni di cassa	0,00	0,00		
<b>TOTALE TITOLO 1</b>	<b>Entrate correnti di natura tributaria e contributiva</b>	<b>431.020,53</b>	previsioni di competenza	<b>1.398.000,00</b>	<b>1.411.785,00</b>	<b>1.411.785,00</b>	<b>1.411.785,00</b>
			previsioni di cassa	<b>1.483.816,97</b>	<b>1.842.805,53</b>		
<b>Titolo 2 Trasferimenti correnti</b>							
20101	Tipologia 101: Trasferimenti correnti da Amministrazioni pubbliche	0,00	previsioni di competenza	583.269,00	510.879,00	510.879,00	510.879,00
			previsioni di cassa	583.269,00	510.879,00		
20102	Tipologia 102: Trasferimenti correnti da Famiglie	0,00	previsioni di competenza	0,00	0,00	0,00	0,00
			previsioni di cassa	0,00	0,00		
20103	Tipologia 103: Trasferimenti correnti da Imprese	0,00	previsioni di competenza	0,00	0,00	0,00	0,00
			previsioni di cassa	0,00	0,00		
20104	Tipologia 104: Trasferimenti correnti da Istituzioni Sociali Private	0,00	previsioni di competenza	0,00	0,00	0,00	0,00
			previsioni di cassa	0,00	0,00		
20105	Tipologia 105: Trasferimenti correnti dall'Unione Europea e dal Resto del Mondo	0,00	previsioni di competenza	0,00	0,00	0,00	0,00
			previsioni di cassa	0,00	0,00		
<b>TOTALE TITOLO 2</b>	<b>Trasferimenti correnti</b>	<b>0,00</b>	previsioni di competenza	<b>583.269,00</b>	<b>510.879,00</b>	<b>510.879,00</b>	<b>510.879,00</b>
			previsioni di cassa	<b>583.269,00</b>	<b>510.879,00</b>		
<b>Titolo 3 Entrate extratributarie</b>							

## BILANCIO DI PREVISIONE

### ENTRATE

TITOLOTI POLOGIA	DENOMINAZIONE	RESIDUI PRESUNTI AL TERMINE DELL'ESERCIZIO PRECEDENTE QUELLO CUI SI RIFERISCE IL BILANCIO		PREVISIONI DEFINITIVE DELL'ANNO PRECEDENTE QUELLO CUI SI RIFERISCE IL BILANCIO	PREVISIONI DEL BILANCIO PLURIENNALE		
					Previsioni anno 2024	Previsioni dell'anno 2025	Previsioni dell'anno 2026
30100	Tipologia 100: Vendita di beni e servizi e proventi derivanti dalla gestione dei beni	0,00	previsioni di competenza previsioni di cassa	334.200,00 334.200,00	360.087,00 360.087,00	360.087,00 360.087,00	360.087,00 360.087,00
30200	Tipologia 200: Proventi derivanti dall'attività di controllo e repressione delle irregolarità e degli illeciti	0,00	previsioni di competenza previsioni di cassa	22.500,00 22.500,00	25.000,00 25.000,00	25.000,00 25.000,00	25.000,00 25.000,00
30300	Tipologia 300: Interessi attivi	0,00	previsioni di competenza previsioni di cassa	0,00 0,00	0,00 0,00	0,00 0,00	0,00 0,00
30400	Tipologia 400: Altre entrate da redditi da capitale	0,00	previsioni di competenza previsioni di cassa	0,00 0,00	0,00 0,00	0,00 0,00	0,00 0,00
30500	Tipologia 500: Rimborsi e altre entrate correnti	0,00	previsioni di competenza previsioni di cassa	20.000,00 20.000,00	20.300,00 20.300,00	20.300,00 20.300,00	20.300,00 20.300,00
<b>TOTALE TITOLO 3</b>	<b>Entrate extratributarie</b>	<b>0,00</b>	previsioni di competenza previsioni di cassa	<b>376.700,00 376.700,00</b>	<b>405.387,00 405.387,00</b>	<b>405.387,00 405.387,00</b>	<b>405.387,00 405.387,00</b>
<b>Titolo 4 Entrate in conto capitale</b>							
40100	Tipologia 100: Tributi in conto capitale	0,00	previsioni di competenza previsioni di cassa	0,00 0,00	0,00 0,00	0,00 0,00	0,00 0,00
40200	Tipologia 200: Contributi agli investimenti	4.431.528,94	previsioni di competenza previsioni di cassa	4.805.341,00 5.087.925,94	105.000,00 4.536.528,94	0,00 4.536.528,94	414.852,72 4.536.528,94
40300	Tipologia 300: Altri trasferimenti in conto capitale	185.565,00	previsioni di competenza previsioni di cassa	5.125.000,00 5.281.009,00	5.050.000,00 5.235.565,00	0,00 5.235.565,00	0,00 5.235.565,00
40400	Tipologia 400: Entrate da alienazione di beni materiali e immateriali	0,00	previsioni di competenza previsioni di cassa	0,00 0,00	0,00 0,00	0,00 0,00	0,00 0,00
40500	Tipologia 500: Altre entrate in conto capitale	0,00	previsioni di competenza previsioni di cassa	65.000,00 65.000,00	60.000,00 60.000,00	60.000,00 60.000,00	60.000,00 60.000,00
<b>TOTALE TITOLO 4</b>	<b>Entrate in conto capitale</b>	<b>4.617.093,94</b>	previsioni di competenza previsioni di cassa	<b>9.995.341,00 10.433.934,94</b>	<b>5.215.000,00 9.832.093,94</b>	<b>60.000,00 9.832.093,94</b>	<b>474.852,72 9.832.093,94</b>
<b>Titolo 5 Entrate da riduzione di attività finanziarie</b>							

## BILANCIO DI PREVISIONE

### ENTRATE

TITOLOTI POLOGIA	DENOMINAZIONE	RESIDUI PRESUNTI AL TERMINE DELL'ESERCIZIO PRECEDENTE QUELLO CUI SI RIFERISCE IL BILANCIO		PREVISIONI DEFINITIVE DELL'ANNO PRECEDENTE QUELLO CUI SI RIFERISCE IL BILANCIO	PREVISIONI DEL BILANCIO PLURIENNALE		
					Previsioni anno 2024	Previsioni dell'anno 2025	Previsioni dell'anno 2026
50100	Tipologia 100: Alienazione di attività finanziarie	0,00	previsioni di competenza previsioni di cassa	0,00 0,00	0,00 0,00	0,00 0,00	0,00 0,00
50200	Tipologia 200: Riscossione crediti di breve termine	0,00	previsioni di competenza previsioni di cassa	0,00 0,00	0,00 0,00	0,00 0,00	0,00 0,00
50300	Tipologia 300: Riscossione crediti di medio-lungo termine	0,00	previsioni di competenza previsioni di cassa	0,00 0,00	0,00 0,00	0,00 0,00	0,00 0,00
50400	Tipologia 400: Altre entrate per riduzione di attività finanziarie	0,00	previsioni di competenza previsioni di cassa	0,00 0,00	0,00 0,00	0,00 0,00	0,00 0,00
<b>TOTALE TITOLO 5</b>	<b>Entrate da riduzione di attività finanziarie</b>	<b>0,00</b>	<b>previsioni di competenza previsioni di cassa</b>	<b>0,00 0,00</b>	<b>0,00 0,00</b>	<b>0,00 0,00</b>	<b>0,00 0,00</b>
<b>Titolo 6 Accensione Prestiti</b>							
60100	Tipologia 100: Emissione di titoli obbligazionari	0,00	previsioni di competenza previsioni di cassa	0,00 0,00	0,00 0,00	0,00 0,00	0,00 0,00
60200	Tipologia 200: Accensione prestiti a breve termine	0,00	previsioni di competenza previsioni di cassa	0,00 0,00	0,00 0,00	0,00 0,00	0,00 0,00
60300	Tipologia 300: Accensione mutui e altri finanziamenti a medio lungo termine	0,00	previsioni di competenza previsioni di cassa	0,00 0,00	0,00 0,00	0,00 0,00	0,00 0,00
60400	Tipologia 400: Altre forme di indebitamento	0,00	previsioni di competenza previsioni di cassa	0,00 0,00	0,00 0,00	0,00 0,00	0,00 0,00
<b>TOTALE TITOLO 6</b>	<b>Accensione Prestiti</b>	<b>0,00</b>	<b>previsioni di competenza previsioni di cassa</b>	<b>0,00 0,00</b>	<b>0,00 0,00</b>	<b>0,00 0,00</b>	<b>0,00 0,00</b>
<b>Titolo 7 Anticipazioni da istituto tesoriere/cassiere</b>							
70100	Tipologia 100: Anticipazioni da istituto tesoriere/cassiere	0,00	previsioni di competenza previsioni di cassa	0,00 0,00	0,00 0,00	0,00 0,00	0,00 0,00
<b>TOTALE TITOLO 7</b>	<b>Anticipazioni da istituto tesoriere/cassiere</b>	<b>0,00</b>	<b>previsioni di competenza previsioni di cassa</b>	<b>0,00 0,00</b>	<b>0,00 0,00</b>	<b>0,00 0,00</b>	<b>0,00 0,00</b>

## BILANCIO DI PREVISIONE

### ENTRATE

TITOLOTI POLOGIA	DENOMINAZIONE	RESIDUI PRESUNTI AL TERMINE DELL'ESERCIZIO PRECEDENTE QUELLO CUI SI RIFERISCE IL BILANCIO		PREVISIONI DEFINITIVE DELL'ANNO PRECEDENTE QUELLO CUI SI RIFERISCE IL BILANCIO	PREVISIONI DEL BILANCIO PLURIENNALE		
					Previsioni anno 2024	Previsioni dell'anno 2025	Previsioni dell'anno 2026
<b>Titolo 9 Entrate per conto terzi e partite di giro</b>							
90100	Tipologia 100: Entrate per partite di giro	0,00	previsioni di competenza	560.500,00	560.500,00	560.500,00	560.500,00
			previsioni di cassa	561.150,00	560.500,00		
90200	Tipologia 200: Entrate per conto terzi	32,00	previsioni di competenza	85.000,00	85.000,00	85.000,00	85.000,00
			previsioni di cassa	85.032,00	85.032,00		
<b>TOTALE TITOLO 9</b>	<b>Entrate per conto terzi e partite di giro</b>	<b>32,00</b>	previsioni di competenza	<b>645.500,00</b>	<b>645.500,00</b>	<b>645.500,00</b>	<b>645.500,00</b>
			previsioni di cassa	<b>646.182,00</b>	<b>645.532,00</b>		
<b>TOTALE TITOLI</b>		<b>5.048.146,47</b>	previsioni di competenza	<b>12.998.810,00</b>	<b>8.188.551,00</b>	<b>3.033.551,00</b>	<b>3.448.403,72</b>
			previsioni di cassa	<b>13.523.902,91</b>	<b>13.236.697,47</b>		
<b>TOTALE GENERALE DELLE ENTRATE</b>		<b>5.048.146,47</b>	previsioni di competenza	<b>15.113.091,80</b>	<b>8.188.551,00</b>	<b>3.033.551,00</b>	<b>3.448.403,72</b>
			previsioni di cassa	<b>17.126.203,12</b>	<b>17.135.027,44</b>		



**COMUNE DI DOVERA**

Piazza XXV Aprile, 1  
26010 (CR)

C.F. 00330920190 P. IVA 00330920190

**BILANCIO DI PREVISIONE  
PARTE SECONDA - SPESE  
ESERCIZIO: 2024**

## BILANCIO DI PREVISIONE SPESE

MISSIONE, PROGRAMMA, TITOLO	DENOMINAZIONE	RESIDUI PRESUNTI AL TERMINE DELL'ESERCIZIO PRECEDENTE QUELLO CUI SI RIFERISCE IL BILANCIO		PREVISIONI DEFINITIVE DELL'ANNO PRECEDENTE QUELLO CUI SI RIFERISCE IL BILANCIO	PREVISIONI DEL BILANCIO PLURIENNALE			
					Previsioni anno 2024	Previsioni dell'anno 2025	Previsioni dell'anno 2026	
<b>DISAVANZO DI AMMINISTRAZIONE</b>				0,00	0,00	0,00	0,00	
<b>DISAVANZO DERIVANTE DA DEBITO AUTORIZZATO E NON CONTRATTO</b>								
<b>MISSIONE</b>	<b>1</b>	<b>Servizi istituzionali, generali e di gestione</b>						
<b>0101</b>	<b>Programma 1</b>	<b>Organi istituzionali</b>						
TITOLO	1	Spese correnti	18.651,47	previsione di competenza di cui già impegnato* di cui fondo pluriennale vincolato previsione di cassa	75.600,00 0,00 0,00 92.547,63	74.627,50 0,00 0,00 93.278,97	74.627,50 0,00 0,00 0,00	74.627,50 0,00 0,00 0,00
TITOLO	2	Spese in conto capitale	20.291,42	previsione di competenza di cui già impegnato* di cui fondo pluriennale vincolato previsione di cassa	15.000,00 0,00 0,00 24.553,50	0,00 0,00 0,00 20.291,42	0,00 0,00 0,00 0,00	0,00 0,00 0,00 0,00
<b>Totale Programma</b>	<b>1</b>	<b>Organi istituzionali</b>	<b>38.942,89</b>	previsione di competenza di cui già impegnato* di cui fondo pluriennale vincolato previsione di cassa	<b>90.600,00</b> 0,00 0,00 117.101,13	<b>74.627,50</b> 0,00 0,00 113.570,39	<b>74.627,50</b> 0,00 0,00 0,00	<b>74.627,50</b> 0,00 0,00 0,00
<b>0102</b>	<b>Programma 2</b>	<b>Segreteria generale</b>						
TITOLO	1	Spese correnti	87.241,80	previsione di competenza di cui già impegnato* di cui fondo pluriennale vincolato previsione di cassa	193.236,62 0,00 0,00 227.020,69	182.473,70 0,00 0,00 269.715,50	182.473,70 0,00 0,00 0,00	182.473,70 0,00 0,00 0,00
<b>Totale Programma</b>	<b>2</b>	<b>Segreteria generale</b>	<b>87.241,80</b>	previsione di competenza di cui già impegnato* di cui fondo pluriennale vincolato previsione di cassa	<b>193.236,62</b> 0,00 0,00 227.020,69	<b>182.473,70</b> 0,00 0,00 269.715,50	<b>182.473,70</b> 0,00 0,00 0,00	<b>182.473,70</b> 0,00 0,00 0,00
<b>0103</b>	<b>Programma 3</b>	<b>Gestione economica, finanziaria, programmazione e provveditorato</b>						
TITOLO	1	Spese correnti	80.211,93	previsione di competenza di cui già impegnato* di cui fondo pluriennale vincolato previsione di cassa	160.160,00 0,00 0,00 172.836,85	94.400,08 0,00 0,00 174.612,01	94.400,08 0,00 0,00 0,00	94.400,08 0,00 0,00 0,00
<b>Totale Programma</b>	<b>3</b>	<b>Gestione economica, finanziaria, programmazione e provveditorato</b>	<b>80.211,93</b>	previsione di competenza di cui già impegnato* di cui fondo pluriennale vincolato previsione di cassa	<b>160.160,00</b> 0,00 0,00 172.836,85	<b>94.400,08</b> 0,00 0,00 174.612,01	<b>94.400,08</b> 0,00 0,00 0,00	<b>94.400,08</b> 0,00 0,00 0,00

## BILANCIO DI PREVISIONE

### SPESE

MISSIONE, PROGRAMMA, TITOLO	DENOMINAZIONE	RESIDUI PRESUNTI AL TERMINE DELL'ESERCIZIO PRECEDENTE QUELLO CUI SI RIFERISCE IL BILANCIO		PREVISIONI DEFINITIVE DELL'ANNO PRECEDENTE QUELLO CUI SI RIFERISCE IL BILANCIO	PREVISIONI DEL BILANCIO PLURIENNALE		
					Previsioni anno 2024	Previsioni dell'anno 2025	Previsioni dell'anno 2026
<b>0104</b>	<b>Programma 4</b>	<b>Gestione delle entrate tributarie e servizi fiscali</b>					
TITOLO 1	Spese correnti	3.580,95	previsione di competenza di cui già impegnato* di cui fondo pluriennale vincolato previsione di cassa	24.500,00 0,00 0,00 35.032,00	24.867,50 0,00 0,00 28.448,45	24.867,50 0,00 0,00 0,00	24.867,50 0,00 0,00 0,00
<b>Totale Programma 4</b>	<b>Gestione delle entrate tributarie e servizi fiscali</b>	<b>3.580,95</b>	previsione di competenza di cui già impegnato* di cui fondo pluriennale vincolato previsione di cassa	<b>24.500,00</b> 0,00 0,00 <b>35.032,00</b>	<b>24.867,50</b> 0,00 0,00 <b>28.448,45</b>	<b>24.867,50</b> 0,00 0,00 <b>0,00</b>	<b>24.867,50</b> 0,00 0,00 <b>0,00</b>
<b>0105</b>	<b>Programma 5</b>	<b>Gestione dei beni demaniali e patrimoniali</b>					
TITOLO 1	Spese correnti	0,00	previsione di competenza di cui già impegnato* di cui fondo pluriennale vincolato previsione di cassa	0,00 0,00 0,00 0,00	0,00 0,00 0,00 0,00	0,00 0,00 0,00 0,00	0,00 0,00 0,00 0,00
TITOLO 2	Spese in conto capitale	393.193,55	previsione di competenza di cui già impegnato* di cui fondo pluriennale vincolato previsione di cassa	343.000,00 0,00 0,00 426.630,03	39.000,00 0,00 0,00 432.193,55	39.000,00 0,00 0,00 0,00	169.000,00 0,00 0,00 0,00
<b>Totale Programma 5</b>	<b>Gestione dei beni demaniali e patrimoniali</b>	<b>393.193,55</b>	previsione di competenza di cui già impegnato* di cui fondo pluriennale vincolato previsione di cassa	<b>343.000,00</b> 0,00 0,00 <b>426.630,03</b>	<b>39.000,00</b> 0,00 0,00 <b>432.193,55</b>	<b>39.000,00</b> 0,00 0,00 <b>0,00</b>	<b>169.000,00</b> 0,00 0,00 <b>0,00</b>
<b>0106</b>	<b>Programma 6</b>	<b>Ufficio tecnico</b>					
TITOLO 1	Spese correnti	96.957,17	previsione di competenza di cui già impegnato* di cui fondo pluriennale vincolato previsione di cassa	184.247,68 0,00 0,00 213.696,10	130.702,99 0,00 0,00 227.660,16	130.702,99 0,00 0,00 0,00	130.702,99 0,00 0,00 0,00
<b>Totale Programma 6</b>	<b>Ufficio tecnico</b>	<b>96.957,17</b>	previsione di competenza di cui già impegnato* di cui fondo pluriennale vincolato previsione di cassa	<b>184.247,68</b> 0,00 0,00 <b>213.696,10</b>	<b>130.702,99</b> 0,00 0,00 <b>227.660,16</b>	<b>130.702,99</b> 0,00 0,00 <b>0,00</b>	<b>130.702,99</b> 0,00 0,00 <b>0,00</b>
<b>0107</b>	<b>Programma 7</b>	<b>Elezioni e consultazioni popolari - Anagrafe e stato civile</b>					



## BILANCIO DI PREVISIONE SPESE

MISSIONE, PROGRAMMA, TITOLO	DENOMINAZIONE	RESIDUI PRESUNTI AL TERMINE DELL'ESERCIZIO PRECEDENTE QUELLO CUI SI RIFERISCE IL BILANCIO	PREVISIONI DEFINITIVE DELL'ANNO PRECEDENTE QUELLO CUI SI RIFERISCE IL BILANCIO	PREVISIONI DEL BILANCIO PLURIENNALE			
				Previsioni anno 2024	Previsioni dell'anno 2025	Previsioni dell'anno 2026	
<b>0107</b>	<b>Programma 7</b>	<b>Elezioni e consultazioni popolari - Anagrafe e stato civile</b>					
TITOLO 1	Spese correnti	26.182,47	previsione di competenza di cui già impegnato* di cui fondo pluriennale vincolato previsione di cassa	98.536,00  0,00 107.730,40	100.014,04 0,00 126.196,51	100.014,04 0,00 0,00	100.014,04 0,00 0,00
<b>Totale Programma 7</b>	<b>Elezioni e consultazioni popolari - Anagrafe e stato civile</b>	26.182,47	previsione di competenza di cui già impegnato* di cui fondo pluriennale vincolato previsione di cassa	98.536,00  0,00 107.730,40	100.014,04 0,00 126.196,51	100.014,04 0,00 0,00	100.014,04 0,00 0,00
<b>0108</b>	<b>Programma 8</b>	<b>Statistica e sistemi informativi</b>					
TITOLO 1	Spese correnti	2.722,88	previsione di competenza di cui già impegnato* di cui fondo pluriennale vincolato previsione di cassa	28.000,00  0,00 28.907,52	6.090,00 0,00 8.812,88	6.090,00 0,00 0,00	6.090,00 0,00 0,00
TITOLO 2	Spese in conto capitale	31.850,54	previsione di competenza di cui già impegnato* di cui fondo pluriennale vincolato previsione di cassa	147.641,00  0,00 147.641,00	0,00 0,00 31.850,54	0,00 0,00 0,00	0,00 0,00 0,00
<b>Totale Programma 8</b>	<b>Statistica e sistemi informativi</b>	34.573,42	previsione di competenza di cui già impegnato* di cui fondo pluriennale vincolato previsione di cassa	175.641,00  0,00 176.548,52	6.090,00 0,00 40.663,42	6.090,00 0,00 0,00	6.090,00 0,00 0,00
<b>0109</b>	<b>Programma 9</b>	<b>Assistenza tecnico-amministrativa agli enti locali</b>					
TITOLO		0,00	previsione di competenza di cui già impegnato* di cui fondo pluriennale vincolato previsione di cassa	0,00  0,00 0,00	0,00 0,00 0,00	0,00 0,00 0,00	0,00 0,00 0,00
<b>Totale Programma 9</b>	<b>Assistenza tecnico-amministrativa agli enti locali</b>	0,00	previsione di competenza di cui già impegnato* di cui fondo pluriennale vincolato previsione di cassa	0,00  0,00 0,00	0,00 0,00 0,00	0,00 0,00 0,00	0,00 0,00 0,00
<b>0110</b>	<b>Programma 10</b>	<b>Risorse umane</b>					

## BILANCIO DI PREVISIONE SPESE

MISSIONE, PROGRAMMA, TITOLO	DENOMINAZIONE	RESIDUI PRESUNTI AL TERMINE DELL'ESERCIZIO PRECEDENTE QUELLO CUI SI RIFERISCE IL BILANCIO		PREVISIONI DEFINITIVE DELL'ANNO PRECEDENTE QUELLO CUI SI RIFERISCE IL BILANCIO	PREVISIONI DEL BILANCIO PLURIENNALE		
					Previsioni anno 2024	Previsioni dell'anno 2025	Previsioni dell'anno 2026
<b>0110</b>	<b>Programma 10</b>	<b>Risorse umane</b>					
TITOLO		0,00	previsione di competenza di cui già impegnato* di cui fondo pluriennale vincolato previsione di cassa	0,00 0,00 0,00 0,00	0,00 0,00 0,00 0,00	0,00 0,00 0,00 0,00	0,00 0,00 0,00 0,00
<b>Totale Programma 10</b>	<b>Risorse umane</b>	0,00	previsione di competenza di cui già impegnato* di cui fondo pluriennale vincolato previsione di cassa	0,00 0,00 0,00 0,00	0,00 0,00 0,00 0,00	0,00 0,00 0,00 0,00	0,00 0,00 0,00 0,00
<b>0111</b>	<b>Programma 11</b>	<b>Altri servizi generali</b>					
TITOLO	1 Spese correnti	75.274,72	previsione di competenza di cui già impegnato* di cui fondo pluriennale vincolato previsione di cassa	103.800,00 0,00 0,00 138.894,34	102.571,50 0,00 0,00 177.846,22	102.571,50 0,00 0,00 0,00	102.571,50 0,00 0,00 0,00
<b>Totale Programma 11</b>	<b>Altri servizi generali</b>	75.274,72	previsione di competenza di cui già impegnato* di cui fondo pluriennale vincolato previsione di cassa	103.800,00 0,00 0,00 138.894,34	102.571,50 0,00 0,00 177.846,22	102.571,50 0,00 0,00 0,00	102.571,50 0,00 0,00 0,00
<b>0112</b>	<b>Programma 12</b>	<b>Politica regionale unitaria per i servizi istituzionali, generali e di gestione (solo per le Regioni)</b>					
TITOLO		0,00	previsione di competenza di cui già impegnato* di cui fondo pluriennale vincolato previsione di cassa	0,00 0,00 0,00 0,00	0,00 0,00 0,00 0,00	0,00 0,00 0,00 0,00	0,00 0,00 0,00 0,00
<b>Totale Programma 12</b>	<b>Politica regionale unitaria per i servizi istituzionali, generali e di gestione (solo per le Regioni)</b>	0,00	previsione di competenza di cui già impegnato* di cui fondo pluriennale vincolato previsione di cassa	0,00 0,00 0,00 0,00	0,00 0,00 0,00 0,00	0,00 0,00 0,00 0,00	0,00 0,00 0,00 0,00
<b>Totale Missione</b>	<b>1 Servizi istituzionali, generali e di gestione</b>	836.158,90	previsione di competenza di cui già impegnato* di cui fondo pluriennale vincolato previsione di cassa	1.373.721,30 0,00 0,00 1.615.490,06	754.747,31 0,00 0,00 1.590.906,21	754.747,31 0,00 0,00 0,00	884.747,31 0,00 0,00 0,00
<b>MISSIONE</b>	<b>2 Giustizia</b>						
<b>0201</b>	<b>Programma 1</b>	<b>Uffici giudiziari</b>					

## BILANCIO DI PREVISIONE SPESE

MISSIONE, PROGRAMMA, TITOLO	DENOMINAZIONE	RESIDUI PRESUNTI AL TERMINE DELL'ESERCIZIO PRECEDENTE QUELLO CUI SI RIFERISCE IL BILANCIO	PREVISIONI DEFINITIVE DELL'ANNO PRECEDENTE QUELLO CUI SI RIFERISCE IL BILANCIO	PREVISIONI DEL BILANCIO PLURIENNALE			
				Previsioni anno 2024	Previsioni dell'anno 2025	Previsioni dell'anno 2026	
<b>0201</b>	<b>Programma 1</b>		<b>Uffici giudiziari</b>				
	TITOLO	0,00	previsione di competenza di cui già impegnato* di cui fondo pluriennale vincolato previsione di cassa	0,00 0,00 0,00 0,00	0,00 0,00 0,00 0,00	0,00 0,00 0,00 0,00	0,00 0,00 0,00 0,00
	<b>Totale Programma 1</b>	0,00	previsione di competenza di cui già impegnato* di cui fondo pluriennale vincolato previsione di cassa	0,00 0,00 0,00 0,00	0,00 0,00 0,00 0,00	0,00 0,00 0,00 0,00	0,00 0,00 0,00 0,00
<b>0202</b>	<b>Programma 2</b>		<b>Casa circondariale e altri servizi</b>				
	TITOLO	0,00	previsione di competenza di cui già impegnato* di cui fondo pluriennale vincolato previsione di cassa	0,00 0,00 0,00 0,00	0,00 0,00 0,00 0,00	0,00 0,00 0,00 0,00	0,00 0,00 0,00 0,00
	<b>Totale Programma 2</b>	0,00	previsione di competenza di cui già impegnato* di cui fondo pluriennale vincolato previsione di cassa	0,00 0,00 0,00 0,00	0,00 0,00 0,00 0,00	0,00 0,00 0,00 0,00	0,00 0,00 0,00 0,00
<b>0203</b>	<b>Programma 3</b>		<b>Politica regionale unitaria per la giustizia (solo per le Regioni)</b>				
	TITOLO	0,00	previsione di competenza di cui già impegnato* di cui fondo pluriennale vincolato previsione di cassa	0,00 0,00 0,00 0,00	0,00 0,00 0,00 0,00	0,00 0,00 0,00 0,00	0,00 0,00 0,00 0,00
	<b>Totale Programma 3</b>	0,00	previsione di competenza di cui già impegnato* di cui fondo pluriennale vincolato previsione di cassa	0,00 0,00 0,00 0,00	0,00 0,00 0,00 0,00	0,00 0,00 0,00 0,00	0,00 0,00 0,00 0,00
	<b>Totale Missione 2</b>	0,00	previsione di competenza di cui già impegnato* di cui fondo pluriennale vincolato previsione di cassa	0,00 0,00 0,00 0,00	0,00 0,00 0,00 0,00	0,00 0,00 0,00 0,00	0,00 0,00 0,00 0,00
<b>MISSIONE</b>	<b>3</b>		<b>Ordine pubblico e sicurezza</b>				
<b>0301</b>	<b>Programma 1</b>		<b>Polizia locale e amministrativa</b>				

## BILANCIO DI PREVISIONE

### SPESE

MISSIONE, PROGRAMMA, TITOLO	DENOMINAZIONE	RESIDUI PRESUNTI AL TERMINE DELL'ESERCIZIO PRECEDENTE QUELLO CUI SI RIFERISCE IL BILANCIO		PREVISIONI DEFINITIVE DELL'ANNO PRECEDENTE QUELLO CUI SI RIFERISCE IL BILANCIO	PREVISIONI DEL BILANCIO PLURIENNALE		
					Previsioni anno 2024	Previsioni dell'anno 2025	Previsioni dell'anno 2026
<b>0301</b>	<b>Programma 1</b>	<b>Polizia locale e amministrativa</b>					
TITOLO 1	Spese correnti	25.448,56	previsione di competenza di cui già impegnato* di cui fondo pluriennale vincolato previsione di cassa	72.885,00 0,00 82.029,57	91.881,81 0,00 117.330,37	91.881,81 0,00 0,00	91.881,81 0,00 0,00
TITOLO 2	Spese in conto capitale	18.727,00	previsione di competenza di cui già impegnato* di cui fondo pluriennale vincolato previsione di cassa	20.900,00 0,00 20.900,00	0,00 0,00 18.727,00	0,00 0,00 0,00	0,00 0,00 0,00
<b>Totale Programma 1</b>	<b>Polizia locale e amministrativa</b>	<b>44.175,56</b>	previsione di competenza di cui già impegnato* di cui fondo pluriennale vincolato previsione di cassa	<b>93.785,00</b> <b>0,00</b> <b>102.929,57</b>	<b>91.881,81</b> <b>0,00</b> <b>136.057,37</b>	<b>91.881,81</b> <b>0,00</b> <b>0,00</b>	<b>91.881,81</b> <b>0,00</b> <b>0,00</b>
<b>0302</b>	<b>Programma 2</b>	<b>Sistema integrato di sicurezza urbana</b>					
TITOLO		0,00	previsione di competenza di cui già impegnato* di cui fondo pluriennale vincolato previsione di cassa	0,00 0,00 0,00	0,00 0,00 0,00	0,00 0,00 0,00	0,00 0,00 0,00
<b>Totale Programma 2</b>	<b>Sistema integrato di sicurezza urbana</b>	<b>0,00</b>	previsione di competenza di cui già impegnato* di cui fondo pluriennale vincolato previsione di cassa	<b>0,00</b> <b>0,00</b> <b>0,00</b>	<b>0,00</b> <b>0,00</b> <b>0,00</b>	<b>0,00</b> <b>0,00</b> <b>0,00</b>	<b>0,00</b> <b>0,00</b> <b>0,00</b>
<b>0303</b>	<b>Programma 3</b>	<b>Politica regionale unitaria per l'ordine pubblico e la sicurezza (solo per le Regioni)</b>					
TITOLO		0,00	previsione di competenza di cui già impegnato* di cui fondo pluriennale vincolato previsione di cassa	0,00 0,00 0,00	0,00 0,00 0,00	0,00 0,00 0,00	0,00 0,00 0,00
<b>Totale Programma 3</b>	<b>Politica regionale unitaria per l'ordine pubblico e la sicurezza (solo per le Regioni)</b>	<b>0,00</b>	previsione di competenza di cui già impegnato* di cui fondo pluriennale vincolato previsione di cassa	<b>0,00</b> <b>0,00</b> <b>0,00</b>	<b>0,00</b> <b>0,00</b> <b>0,00</b>	<b>0,00</b> <b>0,00</b> <b>0,00</b>	<b>0,00</b> <b>0,00</b> <b>0,00</b>
<b>Totale Missione 3</b>	<b>Ordine pubblico e sicurezza</b>	<b>44.175,56</b>	previsione di competenza di cui già impegnato* di cui fondo pluriennale vincolato previsione di cassa	<b>93.785,00</b> <b>0,00</b> <b>102.929,57</b>	<b>91.881,81</b> <b>0,00</b> <b>136.057,37</b>	<b>91.881,81</b> <b>0,00</b> <b>0,00</b>	<b>91.881,81</b> <b>0,00</b> <b>0,00</b>

## BILANCIO DI PREVISIONE SPESE

MISSIONE, PROGRAMMA, TITOLO	DENOMINAZIONE	RESIDUI PRESUNTI AL TERMINE DELL'ESERCIZIO PRECEDENTE QUELLO CUI SI RIFERISCE IL BILANCIO		PREVISIONI DEFINITIVE DELL'ANNO PRECEDENTE QUELLO CUI SI RIFERISCE IL BILANCIO	PREVISIONI DEL BILANCIO PLURIENNALE			
					Previsioni anno 2024	Previsioni dell'anno 2025	Previsioni dell'anno 2026	
<b>MISSIONE</b>	<b>4</b>	<b>Istruzione e diritto allo studio</b>						
<b>0401</b>	<b>Programma 1</b>	<b>Istruzione prescolastica</b>						
TITOLO	1	Spese correnti	47.018,51	previsione di competenza di cui già impegnato* di cui fondo pluriennale vincolato previsione di cassa	78.000,00 0,00 96.566,23	88.080,00 0,00 135.098,51	88.080,00 0,00 0,00	88.080,00 0,00 0,00
TITOLO	2	Spese in conto capitale	3.358.853,00	previsione di competenza di cui già impegnato* di cui fondo pluriennale vincolato previsione di cassa	3.367.300,00 0,00 3.367.300,00	100.000,00 0,00 3.458.853,00	0,00 0,00 0,00	0,00 0,00 0,00
<b>Totale Programma</b>	<b>1</b>	<b>Istruzione prescolastica</b>	<b>3.405.871,51</b>	previsione di competenza di cui già impegnato* di cui fondo pluriennale vincolato previsione di cassa	<b>3.445.300,00</b> 0,00 <b>3.463.866,23</b>	<b>188.080,00</b> 0,00 <b>3.593.951,51</b>	<b>88.080,00</b> 0,00 <b>0,00</b>	<b>88.080,00</b> 0,00 <b>0,00</b>
<b>0402</b>	<b>Programma 2</b>	<b>Altri ordini di istruzione</b>						
TITOLO	1	Spese correnti	63.217,34	previsione di competenza di cui già impegnato* di cui fondo pluriennale vincolato previsione di cassa	97.500,00 0,00 139.240,73	97.860,00 0,00 161.077,34	97.860,00 0,00 0,00	97.860,00 0,00 0,00
TITOLO	2	Spese in conto capitale	501.277,70	previsione di competenza di cui già impegnato* di cui fondo pluriennale vincolato previsione di cassa	550.000,00 0,00 550.431,70	50.000,00 0,00 551.277,70	0,00 0,00 0,00	0,00 0,00 0,00
<b>Totale Programma</b>	<b>2</b>	<b>Altri ordini di istruzione</b>	<b>564.495,04</b>	previsione di competenza di cui già impegnato* di cui fondo pluriennale vincolato previsione di cassa	<b>647.500,00</b> 0,00 <b>689.672,43</b>	<b>147.860,00</b> 0,00 <b>712.355,04</b>	<b>97.860,00</b> 0,00 <b>0,00</b>	<b>97.860,00</b> 0,00 <b>0,00</b>
<b>0403</b>	<b>Programma 3</b>	<b>Edilizia scolastica (solo per le Regioni)</b>						
TITOLO			0,00	previsione di competenza di cui già impegnato* di cui fondo pluriennale vincolato previsione di cassa	0,00 0,00 0,00	0,00 0,00 0,00	0,00 0,00 0,00	0,00 0,00 0,00

## BILANCIO DI PREVISIONE SPESE

MISSIONE, PROGRAMMA, TITOLO	DENOMINAZIONE	RESIDUI PRESUNTI AL TERMINE DELL'ESERCIZIO PRECEDENTE QUELLO CUI SI RIFERISCE IL BILANCIO	PREVISIONI DEFINITIVE DELL'ANNO PRECEDENTE QUELLO CUI SI RIFERISCE IL BILANCIO	PREVISIONI DEL BILANCIO PLURIENNALE			
				Previsioni anno 2024	Previsioni dell'anno 2025	Previsioni dell'anno 2026	
<b>0403</b>	<b>Programma 3</b>	<b>Edilizia scolastica (solo per le Regioni)</b>					
<b>Totale Programma 3</b>	<b>Edilizia scolastica (solo per le Regioni)</b>	0,00	previsione di competenza di cui già impegnato* di cui fondo pluriennale vincolato previsione di cassa	0,00 0,00 0,00	0,00 0,00 0,00	0,00 0,00 0,00	0,00 0,00 0,00
<b>0404</b>	<b>Programma 4</b>	<b>Istruzione universitaria</b>					
<b>TITOLO</b>		0,00	previsione di competenza di cui già impegnato* di cui fondo pluriennale vincolato previsione di cassa	0,00 0,00 0,00	0,00 0,00 0,00	0,00 0,00 0,00	0,00 0,00 0,00
<b>Totale Programma 4</b>	<b>Istruzione universitaria</b>	0,00	previsione di competenza di cui già impegnato* di cui fondo pluriennale vincolato previsione di cassa	0,00 0,00 0,00	0,00 0,00 0,00	0,00 0,00 0,00	0,00 0,00 0,00
<b>0405</b>	<b>Programma 5</b>	<b>Istruzione tecnica superiore</b>					
<b>TITOLO</b>		0,00	previsione di competenza di cui già impegnato* di cui fondo pluriennale vincolato previsione di cassa	0,00 0,00 0,00	0,00 0,00 0,00	0,00 0,00 0,00	0,00 0,00 0,00
<b>Totale Programma 5</b>	<b>Istruzione tecnica superiore</b>	0,00	previsione di competenza di cui già impegnato* di cui fondo pluriennale vincolato previsione di cassa	0,00 0,00 0,00	0,00 0,00 0,00	0,00 0,00 0,00	0,00 0,00 0,00
<b>0406</b>	<b>Programma 6</b>	<b>Servizi ausiliari all'istruzione</b>					
<b>TITOLO 1</b>	<b>Spese correnti</b>	56.176,19	previsione di competenza di cui già impegnato* di cui fondo pluriennale vincolato previsione di cassa	131.537,29 0,00 145.704,57	142.505,43 0,00 198.681,62	142.505,43 0,00 0,00	142.505,43 0,00 0,00
<b>Totale Programma 6</b>	<b>Servizi ausiliari all'istruzione</b>	56.176,19	previsione di competenza di cui già impegnato* di cui fondo pluriennale vincolato previsione di cassa	131.537,29 0,00 145.704,57	142.505,43 0,00 198.681,62	142.505,43 0,00 0,00	142.505,43 0,00 0,00
<b>0407</b>	<b>Programma 7</b>	<b>Diritto allo studio</b>					

## BILANCIO DI PREVISIONE SPESE

MISSIONE, PROGRAMMA, TITOLO	DENOMINAZIONE	RESIDUI PRESUNTI AL TERMINE DELL'ESERCIZIO PRECEDENTE QUELLO CUI SI RIFERISCE IL BILANCIO		PREVISIONI DEFINITIVE DELL'ANNO PRECEDENTE QUELLO CUI SI RIFERISCE IL BILANCIO	PREVISIONI DEL BILANCIO PLURIENNALE			
					Previsioni anno 2024	Previsioni dell'anno 2025	Previsioni dell'anno 2026	
<b>0407</b>	<b>Programma 7</b>	<b>Diritto allo studio</b>						
TITOLO	1	Spese correnti	6.780,34	previsione di competenza di cui già impegnato* di cui fondo pluriennale vincolato previsione di cassa	26.000,00 0,00 0,00 29.946,91	25.105,00 0,00 0,00 31.885,34	25.105,00 0,00 0,00 0,00	25.105,00 0,00 0,00 0,00
<b>Totale Programma</b>	<b>7</b>	<b>Diritto allo studio</b>	<b>6.780,34</b>	previsione di competenza di cui già impegnato* di cui fondo pluriennale vincolato previsione di cassa	26.000,00 0,00 0,00 29.946,91	25.105,00 0,00 0,00 31.885,34	25.105,00 0,00 0,00 0,00	25.105,00 0,00 0,00 0,00
<b>0408</b>	<b>Programma 8</b>	<b>Politica regionale unitaria per l'istruzione e il diritto allo studio (solo per Regioni)</b>						
TITOLO			0,00	previsione di competenza di cui già impegnato* di cui fondo pluriennale vincolato previsione di cassa	0,00 0,00 0,00 0,00	0,00 0,00 0,00 0,00	0,00 0,00 0,00 0,00	0,00 0,00 0,00 0,00
<b>Totale Programma</b>	<b>8</b>	<b>Politica regionale unitaria per l'istruzione e il diritto allo studio (solo per Regioni)</b>	<b>0,00</b>	previsione di competenza di cui già impegnato* di cui fondo pluriennale vincolato previsione di cassa	0,00 0,00 0,00 0,00	0,00 0,00 0,00 0,00	0,00 0,00 0,00 0,00	0,00 0,00 0,00 0,00
<b>Totale Missione</b>	<b>4</b>	<b>Istruzione e diritto allo studio</b>	<b>4.033.323,08</b>	previsione di competenza di cui già impegnato* di cui fondo pluriennale vincolato previsione di cassa	4.250.337,29 0,00 0,00 4.329.190,14	503.550,43 0,00 0,00 4.536.873,51	353.550,43 0,00 0,00 0,00	353.550,43 0,00 0,00 0,00
<b>MISSIONE</b>	<b>5</b>	<b>Tutela e valorizzazione dei beni e attività culturali</b>						
<b>0501</b>	<b>Programma 1</b>	<b>Valorizzazione dei beni di interesse storico</b>						
TITOLO			0,00	previsione di competenza di cui già impegnato* di cui fondo pluriennale vincolato previsione di cassa	0,00 0,00 0,00 0,00	0,00 0,00 0,00 0,00	0,00 0,00 0,00 0,00	0,00 0,00 0,00 0,00
<b>Totale Programma</b>	<b>1</b>	<b>Valorizzazione dei beni di interesse storico</b>	<b>0,00</b>	previsione di competenza di cui già impegnato* di cui fondo pluriennale vincolato previsione di cassa	0,00 0,00 0,00 0,00	0,00 0,00 0,00 0,00	0,00 0,00 0,00 0,00	0,00 0,00 0,00 0,00
<b>0502</b>	<b>Programma 2</b>	<b>Attività culturali e interventi diversi nel settore culturale</b>						

## BILANCIO DI PREVISIONE

### SPESE

MISSIONE, PROGRAMMA, TITOLO	DENOMINAZIONE	RESIDUI PRESUNTI AL TERMINE DELL'ESERCIZIO PRECEDENTE QUELLO CUI SI RIFERISCE IL BILANCIO		PREVISIONI DEFINITIVE DELL'ANNO PRECEDENTE QUELLO CUI SI RIFERISCE IL BILANCIO	PREVISIONI DEL BILANCIO PLURIENNALE		
					Previsioni anno 2024	Previsioni dell'anno 2025	Previsioni dell'anno 2026
<b>0502</b>	<b>Programma 2</b>	<b>Attività culturali e interventi diversi nel settore culturale</b>					
TITOLO 1	Spese correnti	9.045,53	previsione di competenza di cui già impegnato* di cui fondo pluriennale vincolato previsione di cassa	36.003,00 0,00 0,00 38.670,80	36.516,66 0,00 0,00 45.562,19	36.516,66 0,00 0,00 0,00	36.516,66 0,00 0,00 0,00
TITOLO 2	Spese in conto capitale	0,00	previsione di competenza di cui già impegnato* di cui fondo pluriennale vincolato previsione di cassa	0,00 0,00 0,00 0,00	0,00 0,00 0,00 0,00	0,00 0,00 0,00 0,00	0,00 0,00 0,00 0,00
<b>Totale Programma 2</b>	<b>Attività culturali e interventi diversi nel settore culturale</b>	<b>9.045,53</b>	previsione di competenza di cui già impegnato* di cui fondo pluriennale vincolato previsione di cassa	<b>36.003,00</b> <b>0,00</b> <b>0,00</b> <b>38.670,80</b>	<b>36.516,66</b> <b>0,00</b> <b>0,00</b> <b>45.562,19</b>	<b>36.516,66</b> <b>0,00</b> <b>0,00</b> <b>0,00</b>	<b>36.516,66</b> <b>0,00</b> <b>0,00</b> <b>0,00</b>
<b>0503</b>	<b>Programma 3</b>	<b>Politica regionale unitaria per la tutela dei beni e delle attività culturali (solo per le Regioni)</b>					
TITOLO		0,00	previsione di competenza di cui già impegnato* di cui fondo pluriennale vincolato previsione di cassa	0,00 0,00 0,00 0,00	0,00 0,00 0,00 0,00	0,00 0,00 0,00 0,00	0,00 0,00 0,00 0,00
<b>Totale Programma 3</b>	<b>Politica regionale unitaria per la tutela dei beni e delle attività culturali (solo per le Regioni)</b>	<b>0,00</b>	previsione di competenza di cui già impegnato* di cui fondo pluriennale vincolato previsione di cassa	<b>0,00</b> <b>0,00</b> <b>0,00</b> <b>0,00</b>	<b>0,00</b> <b>0,00</b> <b>0,00</b> <b>0,00</b>	<b>0,00</b> <b>0,00</b> <b>0,00</b> <b>0,00</b>	<b>0,00</b> <b>0,00</b> <b>0,00</b> <b>0,00</b>
<b>Totale Missione 5</b>	<b>Tutela e valorizzazione dei beni e attività culturali</b>	<b>9.045,53</b>	previsione di competenza di cui già impegnato* di cui fondo pluriennale vincolato previsione di cassa	<b>36.003,00</b> <b>0,00</b> <b>0,00</b> <b>38.670,80</b>	<b>36.516,66</b> <b>0,00</b> <b>0,00</b> <b>45.562,19</b>	<b>36.516,66</b> <b>0,00</b> <b>0,00</b> <b>0,00</b>	<b>36.516,66</b> <b>0,00</b> <b>0,00</b> <b>0,00</b>
<b>MISSIONE 6</b>	<b>Politiche giovanili, sport e tempo libero</b>						
<b>0601</b>	<b>Programma 1</b>	<b>Sport e tempo libero</b>					
TITOLO 1	Spese correnti	17.539,44	previsione di competenza di cui già impegnato* di cui fondo pluriennale vincolato previsione di cassa	33.006,92 0,00 0,00 43.700,46	33.351,17 0,00 0,00 50.890,61	33.351,17 0,00 0,00 0,00	33.351,17 0,00 0,00 0,00



## BILANCIO DI PREVISIONE

### SPESE

MISSIONE, PROGRAMMA, TITOLO	DENOMINAZIONE	RESIDUI PRESUNTI AL TERMINE DELL'ESERCIZIO PRECEDENTE QUELLO CUI SI RIFERISCE IL BILANCIO		PREVISIONI DEFINITIVE DELL'ANNO PRECEDENTE QUELLO CUI SI RIFERISCE IL BILANCIO	PREVISIONI DEL BILANCIO PLURIENNALE		
					Previsioni anno 2024	Previsioni dell'anno 2025	Previsioni dell'anno 2026
<b>0601</b>	<b>Programma 1</b>	<b>Sport e tempo libero</b>					
TITOLO	2	Spese in conto capitale	45.965,75	previsione di competenza di cui già impegnato* di cui fondo pluriennale vincolato previsione di cassa	0,00 0,00 0,00 45.965,75	0,00 0,00 0,00 45.965,75	284.852,72 0,00 0,00 0,00
<b>Totale Programma</b>	<b>1</b>	<b>Sport e tempo libero</b>	<b>63.505,19</b>	previsione di competenza di cui già impegnato* di cui fondo pluriennale vincolato previsione di cassa	<b>33.006,92</b> 0,00 0,00 89.666,21	<b>33.351,17</b> 0,00 0,00 96.856,36	<b>318.203,89</b> 0,00 0,00 0,00
<b>0602</b>	<b>Programma 2</b>	<b>Giovani</b>					
TITOLO			0,00	previsione di competenza di cui già impegnato* di cui fondo pluriennale vincolato previsione di cassa	0,00 0,00 0,00 0,00	0,00 0,00 0,00 0,00	0,00 0,00 0,00 0,00
<b>Totale Programma</b>	<b>2</b>	<b>Giovani</b>	<b>0,00</b>	previsione di competenza di cui già impegnato* di cui fondo pluriennale vincolato previsione di cassa	<b>0,00</b> 0,00 0,00 0,00	<b>0,00</b> 0,00 0,00 0,00	<b>0,00</b> 0,00 0,00 0,00
<b>0603</b>	<b>Programma 3</b>	<b>Politica regionale unitaria per i giovani, lo sport e il tempo libero (solo per le Regioni)</b>					
TITOLO			0,00	previsione di competenza di cui già impegnato* di cui fondo pluriennale vincolato previsione di cassa	0,00 0,00 0,00 0,00	0,00 0,00 0,00 0,00	0,00 0,00 0,00 0,00
<b>Totale Programma</b>	<b>3</b>	<b>Politica regionale unitaria per i giovani, lo sport e il tempo libero (solo per le Regioni)</b>	<b>0,00</b>	previsione di competenza di cui già impegnato* di cui fondo pluriennale vincolato previsione di cassa	<b>0,00</b> 0,00 0,00 0,00	<b>0,00</b> 0,00 0,00 0,00	<b>0,00</b> 0,00 0,00 0,00
<b>Totale Missione</b>	<b>6</b>	<b>Politiche giovanili, sport e tempo libero</b>	<b>63.505,19</b>	previsione di competenza di cui già impegnato* di cui fondo pluriennale vincolato previsione di cassa	<b>33.006,92</b> 0,00 0,00 89.666,21	<b>33.351,17</b> 0,00 0,00 96.856,36	<b>318.203,89</b> 0,00 0,00 0,00
<b>MISSIONE</b>	<b>7</b>	<b>Turismo</b>					
<b>0701</b>	<b>Programma 1</b>	<b>Sviluppo e valorizzazione del turismo</b>					

## BILANCIO DI PREVISIONE SPESE

MISSIONE, PROGRAMMA, TITOLO	DENOMINAZIONE	RESIDUI PRESUNTI AL TERMINE DELL'ESERCIZIO PRECEDENTE QUELLO CUI SI RIFERISCE IL BILANCIO		PREVISIONI DEFINITIVE DELL'ANNO PRECEDENTE QUELLO CUI SI RIFERISCE IL BILANCIO	PREVISIONI DEL BILANCIO PLURIENNALE		
					Previsioni anno 2024	Previsioni dell'anno 2025	Previsioni dell'anno 2026
<b>0701</b>	<b>Programma 1</b>	<b>Sviluppo e valorizzazione del turismo</b>					
TITOLO		0,00	previsione di competenza di cui già impegnato* di cui fondo pluriennale vincolato previsione di cassa	0,00 0,00 0,00 0,00	0,00 0,00 0,00 0,00	0,00 0,00 0,00 0,00	0,00 0,00 0,00 0,00
<b>Totale Programma 1</b>	<b>Sviluppo e valorizzazione del turismo</b>	0,00	previsione di competenza di cui già impegnato* di cui fondo pluriennale vincolato previsione di cassa	0,00 0,00 0,00 0,00	0,00 0,00 0,00 0,00	0,00 0,00 0,00 0,00	0,00 0,00 0,00 0,00
<b>0702</b>	<b>Programma 2</b>	<b>Politica regionale unitaria per il turismo (solo per le Regioni)</b>					
TITOLO		0,00	previsione di competenza di cui già impegnato* di cui fondo pluriennale vincolato previsione di cassa	0,00 0,00 0,00 0,00	0,00 0,00 0,00 0,00	0,00 0,00 0,00 0,00	0,00 0,00 0,00 0,00
<b>Totale Programma 2</b>	<b>Politica regionale unitaria per il turismo (solo per le Regioni)</b>	0,00	previsione di competenza di cui già impegnato* di cui fondo pluriennale vincolato previsione di cassa	0,00 0,00 0,00 0,00	0,00 0,00 0,00 0,00	0,00 0,00 0,00 0,00	0,00 0,00 0,00 0,00
<b>Totale Missione 7</b>	<b>Turismo</b>	0,00	previsione di competenza di cui già impegnato* di cui fondo pluriennale vincolato previsione di cassa	0,00 0,00 0,00 0,00	0,00 0,00 0,00 0,00	0,00 0,00 0,00 0,00	0,00 0,00 0,00 0,00
<b>MISSIONE 8</b>	<b>Assetto del territorio ed edilizia abitativa</b>						
<b>0801</b>	<b>Programma 1</b>	<b>Urbanistica</b>					
TITOLO	2	Spese in conto capitale	0,00	previsione di competenza di cui già impegnato* di cui fondo pluriennale vincolato previsione di cassa	0,00 0,00 0,00 0,00	0,00 0,00 0,00 0,00	0,00 0,00 0,00 0,00
<b>Totale Programma 1</b>	<b>Urbanistica</b>		0,00	previsione di competenza di cui già impegnato* di cui fondo pluriennale vincolato previsione di cassa	0,00 0,00 0,00 0,00	0,00 0,00 0,00 0,00	0,00 0,00 0,00 0,00
<b>0802</b>	<b>Programma 2</b>	<b>Edilizia residenziale pubblica e locale e piani di edilizia economico-popolare</b>					

## BILANCIO DI PREVISIONE SPESE

MISSIONE, PROGRAMMA, TITOLO	DENOMINAZIONE	RESIDUI PRESUNTI AL TERMINE DELL'ESERCIZIO PRECEDENTE QUELLO CUI SI RIFERISCE IL BILANCIO		PREVISIONI DEFINITIVE DELL'ANNO PRECEDENTE QUELLO CUI SI RIFERISCE IL BILANCIO	PREVISIONI DEL BILANCIO PLURIENNALE		
					Previsioni anno 2024	Previsioni dell'anno 2025	Previsioni dell'anno 2026
<b>0802</b>	<b>Programma 2</b>	<b>Edilizia residenziale pubblica e locale e piani di edilizia economico-popolare</b>					
TITOLO		0,00	previsione di competenza di cui già impegnato* di cui fondo pluriennale vincolato previsione di cassa	0,00 0,00 0,00 0,00	0,00 0,00 0,00 0,00	0,00 0,00 0,00 0,00	0,00 0,00 0,00 0,00
<b>Totale Programma 2</b>	<b>Edilizia residenziale pubblica e locale e piani di edilizia economico-popolare</b>	0,00	previsione di competenza di cui già impegnato* di cui fondo pluriennale vincolato previsione di cassa	0,00 0,00 0,00 0,00	0,00 0,00 0,00 0,00	0,00 0,00 0,00 0,00	0,00 0,00 0,00 0,00
<b>0803</b>	<b>Programma 3</b>	<b>Politica regionale unitaria per l'assetto del territorio e l'edilizia abitativa (solo per le Regioni)</b>					
TITOLO		0,00	previsione di competenza di cui già impegnato* di cui fondo pluriennale vincolato previsione di cassa	0,00 0,00 0,00 0,00	0,00 0,00 0,00 0,00	0,00 0,00 0,00 0,00	0,00 0,00 0,00 0,00
<b>Totale Programma 3</b>	<b>Politica regionale unitaria per l'assetto del territorio e l'edilizia abitativa (solo per le Regioni)</b>	0,00	previsione di competenza di cui già impegnato* di cui fondo pluriennale vincolato previsione di cassa	0,00 0,00 0,00 0,00	0,00 0,00 0,00 0,00	0,00 0,00 0,00 0,00	0,00 0,00 0,00 0,00
<b>Totale Missione 8</b>	<b>Assetto del territorio ed edilizia abitativa</b>	0,00	previsione di competenza di cui già impegnato* di cui fondo pluriennale vincolato previsione di cassa	0,00 0,00 0,00 0,00	0,00 0,00 0,00 0,00	0,00 0,00 0,00 0,00	0,00 0,00 0,00 0,00
<b>MISSIONE 9</b>	<b>Sviluppo sostenibile e tutela del territorio e dell'ambiente</b>						
<b>0901</b>	<b>Programma 1</b>	<b>Difesa del suolo</b>					
TITOLO 1	Spese correnti	2.783,52	previsione di competenza di cui già impegnato* di cui fondo pluriennale vincolato previsione di cassa	9.800,00 0,00 0,00 13.583,52	9.947,00 0,00 0,00 12.730,52	9.947,00 0,00 0,00 0,00	9.947,00 0,00 0,00 0,00
<b>Totale Programma 1</b>	<b>Difesa del suolo</b>	2.783,52	previsione di competenza di cui già impegnato* di cui fondo pluriennale vincolato previsione di cassa	9.800,00 0,00 0,00 13.583,52	9.947,00 0,00 0,00 12.730,52	9.947,00 0,00 0,00 0,00	9.947,00 0,00 0,00 0,00
<b>0902</b>	<b>Programma 2</b>	<b>Tutela, valorizzazione e recupero ambientale</b>					

## BILANCIO DI PREVISIONE SPESE

MISSIONE, PROGRAMMA, TITOLO	DENOMINAZIONE	RESIDUI PRESUNTI AL TERMINE DELL'ESERCIZIO PRECEDENTE QUELLO CUI SI RIFERISCE IL BILANCIO		PREVISIONI DEFINITIVE DELL'ANNO PRECEDENTE QUELLO CUI SI RIFERISCE IL BILANCIO	PREVISIONI DEL BILANCIO PLURIENNALE			
					Previsioni anno 2024	Previsioni dell'anno 2025	Previsioni dell'anno 2026	
<b>0902</b>	<b>Programma 2</b>	<b>Tutela, valorizzazione e recupero ambientale</b>						
TITOLO	1	Spese correnti	24.001,59	previsione di competenza di cui già impegnato* di cui fondo pluriennale vincolato previsione di cassa	57.000,00  0,00 72.997,84	57.807,00 0,00 81.808,59	57.807,00 0,00 0,00	57.807,00 0,00 0,00
<b>Totale Programma</b>	<b>2</b>	<b>Tutela, valorizzazione e recupero ambientale</b>	24.001,59	previsione di competenza di cui già impegnato* di cui fondo pluriennale vincolato previsione di cassa	57.000,00  0,00 72.997,84	57.807,00 0,00 81.808,59	57.807,00 0,00 0,00	57.807,00 0,00 0,00
<b>0903</b>	<b>Programma 3</b>	<b>Rifiuti</b>						
TITOLO	1	Spese correnti	132.068,91	previsione di competenza di cui già impegnato* di cui fondo pluriennale vincolato previsione di cassa	323.000,00  0,00 355.396,04	324.800,00 0,00 456.868,91	324.800,00 0,00 0,00	324.800,00 0,00 0,00
<b>Totale Programma</b>	<b>3</b>	<b>Rifiuti</b>	132.068,91	previsione di competenza di cui già impegnato* di cui fondo pluriennale vincolato previsione di cassa	323.000,00  0,00 355.396,04	324.800,00 0,00 456.868,91	324.800,00 0,00 0,00	324.800,00 0,00 0,00
<b>0904</b>	<b>Programma 4</b>	<b>Servizio idrico integrato</b>						
TITOLO	1	Spese correnti	8.949,28	previsione di competenza di cui già impegnato* di cui fondo pluriennale vincolato previsione di cassa	18.291,47  0,00 18.291,47	16.684,86 0,00 25.634,14	16.684,86 0,00 0,00	16.684,86 0,00 0,00
TITOLO	2	Spese in conto capitale	560.000,00	previsione di competenza di cui già impegnato* di cui fondo pluriennale vincolato previsione di cassa	560.000,00  0,00 560.000,00	0,00 0,00 560.000,00	0,00 0,00 0,00	0,00 0,00 0,00
<b>Totale Programma</b>	<b>4</b>	<b>Servizio idrico integrato</b>	568.949,28	previsione di competenza di cui già impegnato* di cui fondo pluriennale vincolato previsione di cassa	578.291,47  0,00 578.291,47	16.684,86 0,00 585.634,14	16.684,86 0,00 0,00	16.684,86 0,00 0,00
<b>0905</b>	<b>Programma 5</b>	<b>Aree protette, parchi naturali, protezione naturalistica e forestazione</b>						

## BILANCIO DI PREVISIONE SPESE

MISSIONE, PROGRAMMA, TITOLO	DENOMINAZIONE	RESIDUI PRESUNTI AL TERMINE DELL'ESERCIZIO PRECEDENTE QUELLO CUI SI RIFERISCE IL BILANCIO		PREVISIONI DEFINITIVE DELL'ANNO PRECEDENTE QUELLO CUI SI RIFERISCE IL BILANCIO	PREVISIONI DEL BILANCIO PLURIENNALE			
					Previsioni anno 2024	Previsioni dell'anno 2025	Previsioni dell'anno 2026	
<b>0905</b>	<b>Programma 5</b>	<b>Aree protette, parchi naturali, protezione naturalistica e forestazione</b>						
TITOLO	2	Spese in conto capitale	19.942,60	previsione di competenza di cui già impegnato* di cui fondo pluriennale vincolato previsione di cassa	20.000,00  0,00 20.000,00	0,00 0,00 19.942,60	0,00 0,00 0,00	0,00 0,00 0,00
<b>Totale Programma</b>	<b>5</b>	<b>Aree protette, parchi naturali, protezione naturalistica e forestazione</b>	19.942,60	previsione di competenza di cui già impegnato* di cui fondo pluriennale vincolato previsione di cassa	20.000,00  0,00 20.000,00	0,00 0,00 19.942,60	0,00 0,00 0,00	0,00 0,00 0,00
<b>0906</b>	<b>Programma 6</b>	<b>Tutela e valorizzazione delle risorse idriche</b>						
TITOLO			0,00	previsione di competenza di cui già impegnato* di cui fondo pluriennale vincolato previsione di cassa	0,00  0,00 0,00	0,00 0,00 0,00	0,00 0,00 0,00	0,00 0,00 0,00
<b>Totale Programma</b>	<b>6</b>	<b>Tutela e valorizzazione delle risorse idriche</b>	0,00	previsione di competenza di cui già impegnato* di cui fondo pluriennale vincolato previsione di cassa	0,00  0,00 0,00	0,00 0,00 0,00	0,00 0,00 0,00	0,00 0,00 0,00
<b>0907</b>	<b>Programma 7</b>	<b>Sviluppo sostenibile territorio montano piccoli Comuni</b>						
TITOLO			0,00	previsione di competenza di cui già impegnato* di cui fondo pluriennale vincolato previsione di cassa	0,00  0,00 0,00	0,00 0,00 0,00	0,00 0,00 0,00	0,00 0,00 0,00
<b>Totale Programma</b>	<b>7</b>	<b>Sviluppo sostenibile territorio montano piccoli Comuni</b>	0,00	previsione di competenza di cui già impegnato* di cui fondo pluriennale vincolato previsione di cassa	0,00  0,00 0,00	0,00 0,00 0,00	0,00 0,00 0,00	0,00 0,00 0,00
<b>0908</b>	<b>Programma 8</b>	<b>Qualità dell'aria e riduzione dell'inquinamento</b>						
TITOLO			0,00	previsione di competenza di cui già impegnato* di cui fondo pluriennale vincolato previsione di cassa	0,00  0,00 0,00	0,00 0,00 0,00	0,00 0,00 0,00	0,00 0,00 0,00

## BILANCIO DI PREVISIONE SPESE

MISSIONE, PROGRAMMA, TITOLO	DENOMINAZIONE	RESIDUI PRESUNTI AL TERMINE DELL'ESERCIZIO PRECEDENTE QUELLO CUI SI RIFERISCE IL BILANCIO		PREVISIONI DEFINITIVE DELL'ANNO PRECEDENTE QUELLO CUI SI RIFERISCE IL BILANCIO	PREVISIONI DEL BILANCIO PLURIENNALE		
					Previsioni anno 2024	Previsioni dell'anno 2025	Previsioni dell'anno 2026
<b>0908</b>	<b>Programma 8</b>	<b>Qualità dell'aria e riduzione dell'inquinamento</b>					
<b>Totale Programma 8</b>	<b>Qualità dell'aria e riduzione dell'inquinamento</b>	0,00	previsione di competenza di cui già impegnato*	0,00	0,00	0,00	0,00
			di cui fondo pluriennale vincolato	0,00	0,00	0,00	0,00
			previsione di cassa	0,00	0,00	0,00	0,00
<b>0909</b>	<b>Programma 9</b>	<b>Politica regionale unitaria per lo sviluppo sostenibile e la tutela del territorio e dell'ambiente (solo per le Regioni)</b>					
<b>TITOLO</b>		0,00	previsione di competenza di cui già impegnato*	0,00	0,00	0,00	0,00
			di cui fondo pluriennale vincolato	0,00	0,00	0,00	0,00
			previsione di cassa	0,00	0,00	0,00	0,00
<b>Totale Programma 9</b>	<b>Politica regionale unitaria per lo sviluppo sostenibile e la tutela del territorio e dell'ambiente (solo per le Regioni)</b>	0,00	previsione di competenza di cui già impegnato*	0,00	0,00	0,00	0,00
			di cui fondo pluriennale vincolato	0,00	0,00	0,00	0,00
			previsione di cassa	0,00	0,00	0,00	0,00
<b>Totale Missione 9</b>	<b>Sviluppo sostenibile e tutela del territorio e dell'ambiente</b>	747.745,90	previsione di competenza di cui già impegnato*	988.091,47	409.238,86	409.238,86	409.238,86
			di cui fondo pluriennale vincolato	0,00	0,00	0,00	0,00
			previsione di cassa	1.040.268,87	1.156.984,76		
<b>MISSIONE 10</b>	<b>Trasporti e diritto alla mobilità</b>						
<b>1001</b>	<b>Programma 1</b>	<b>Trasporto ferroviario</b>					
<b>TITOLO</b>		0,00	previsione di competenza di cui già impegnato*	0,00	0,00	0,00	0,00
			di cui fondo pluriennale vincolato	0,00	0,00	0,00	0,00
			previsione di cassa	0,00	0,00	0,00	0,00
<b>Totale Programma 1</b>	<b>Trasporto ferroviario</b>	0,00	previsione di competenza di cui già impegnato*	0,00	0,00	0,00	0,00
			di cui fondo pluriennale vincolato	0,00	0,00	0,00	0,00
			previsione di cassa	0,00	0,00	0,00	0,00
<b>1002</b>	<b>Programma 2</b>	<b>Trasporto pubblico local</b>					
<b>TITOLO</b>		0,00	previsione di competenza di cui già impegnato*	0,00	0,00	0,00	0,00
			di cui fondo pluriennale vincolato	0,00	0,00	0,00	0,00
			previsione di cassa	0,00	0,00	0,00	0,00

## BILANCIO DI PREVISIONE SPESE

MISSIONE, PROGRAMMA, TITOLO	DENOMINAZIONE	RESIDUI PRESUNTI AL TERMINE DELL'ESERCIZIO PRECEDENTE QUELLO CUI SI RIFERISCE IL BILANCIO	PREVISIONI DEFINITIVE DELL'ANNO PRECEDENTE QUELLO CUI SI RIFERISCE IL BILANCIO	PREVISIONI DEL BILANCIO PLURIENNALE				
				Previsioni anno 2024	Previsioni dell'anno 2025	Previsioni dell'anno 2026		
<b>1002</b>	<b>Programma 2</b>	<b>Trasporto pubblico local</b>						
<b>Totale Programma 2</b>	<b>Trasporto pubblico local</b>	0,00	previsione di competenza di cui già impegnato* di cui fondo pluriennale vincolato previsione di cassa	0,00 0,00 0,00 0,00	0,00 0,00 0,00 0,00	0,00 0,00 0,00 0,00	0,00 0,00 0,00 0,00	
<b>1003</b>	<b>Programma 3</b>	<b>Trasporto per vie d'acqua</b>						
<b>TITOLO</b>		0,00	previsione di competenza di cui già impegnato* di cui fondo pluriennale vincolato previsione di cassa	0,00 0,00 0,00 0,00	0,00 0,00 0,00 0,00	0,00 0,00 0,00 0,00	0,00 0,00 0,00 0,00	
<b>Totale Programma 3</b>	<b>Trasporto per vie d'acqua</b>	0,00	previsione di competenza di cui già impegnato* di cui fondo pluriennale vincolato previsione di cassa	0,00 0,00 0,00 0,00	0,00 0,00 0,00 0,00	0,00 0,00 0,00 0,00	0,00 0,00 0,00 0,00	
<b>1004</b>	<b>Programma 4</b>	<b>Altre modalità di trasporto pubblico</b>						
<b>TITOLO</b>		0,00	previsione di competenza di cui già impegnato* di cui fondo pluriennale vincolato previsione di cassa	0,00 0,00 0,00 0,00	0,00 0,00 0,00 0,00	0,00 0,00 0,00 0,00	0,00 0,00 0,00 0,00	
<b>Totale Programma 4</b>	<b>Altre modalità di trasporto pubblico</b>	0,00	previsione di competenza di cui già impegnato* di cui fondo pluriennale vincolato previsione di cassa	0,00 0,00 0,00 0,00	0,00 0,00 0,00 0,00	0,00 0,00 0,00 0,00	0,00 0,00 0,00 0,00	
<b>1005</b>	<b>Programma 5</b>	<b>Viabilità e infrastrutture stradali</b>						
<b>TITOLO 1</b>	<b>Spese correnti</b>	163.774,16	previsione di competenza di cui già impegnato* di cui fondo pluriennale vincolato previsione di cassa	256.700,71 0,00 0,00 366.629,59	230.615,00 0,00 0,00 394.389,16	230.615,00 0,00 0,00 0,00	230.615,00 0,00 0,00 0,00	
<b>TITOLO 2</b>	<b>Spese in conto capitale</b>	1.993.937,46	previsione di competenza di cui già impegnato* di cui fondo pluriennale vincolato previsione di cassa	6.931.745,00 0,00 0,00 7.027.878,91	5.026.000,00 0,00 0,00 7.019.937,46	21.000,00 0,00 0,00 0,00	21.000,00 0,00 0,00 0,00	

## BILANCIO DI PREVISIONE SPESE

MISSIONE, PROGRAMMA, TITOLO	DENOMINAZIONE	RESIDUI PRESUNTI AL TERMINE DELL'ESERCIZIO PRECEDENTE QUELLO CUI SI RIFERISCE IL BILANCIO		PREVISIONI DEFINITIVE DELL'ANNO PRECEDENTE QUELLO CUI SI RIFERISCE IL BILANCIO	PREVISIONI DEL BILANCIO PLURIENNALE			
					Previsioni anno 2024	Previsioni dell'anno 2025	Previsioni dell'anno 2026	
<b>1005</b>	<b>Programma 5</b>	<b>Viabilità e infrastrutture stradali</b>						
<b>Totale Programma</b>	<b>5</b>	<b>Viabilità e infrastrutture stradali</b>	2.157.711,62	previsione di competenza di cui già impegnato* di cui fondo pluriennale vincolato previsione di cassa	7.188.445,71  0,00 7.394.508,50	5.256.615,00 0,00 0,00 7.414.326,62	251.615,00 0,00 0,00	251.615,00 0,00 0,00
<b>1006</b>	<b>Programma 6</b>	<b>Politica regionale unitaria per i trasporti e il diritto alla mobilità (solo per le Regioni)</b>						
<b>TITOLO</b>			0,00	previsione di competenza di cui già impegnato* di cui fondo pluriennale vincolato previsione di cassa	0,00  0,00 0,00	0,00 0,00 0,00 0,00	0,00 0,00 0,00	0,00 0,00 0,00
<b>Totale Programma</b>	<b>6</b>	<b>Politica regionale unitaria per i trasporti e il diritto alla mobilità (solo per le Regioni)</b>	0,00	previsione di competenza di cui già impegnato* di cui fondo pluriennale vincolato previsione di cassa	0,00  0,00 0,00	0,00 0,00 0,00 0,00	0,00 0,00 0,00	0,00 0,00 0,00
<b>Totale Missione</b>	<b>10</b>	<b>Trasporti e diritto alla mobilità</b>	2.157.711,62	previsione di competenza di cui già impegnato* di cui fondo pluriennale vincolato previsione di cassa	7.188.445,71  0,00 7.394.508,50	5.256.615,00 0,00 0,00 7.414.326,62	251.615,00 0,00 0,00	251.615,00 0,00 0,00
<b>MISSIONE</b>	<b>11</b>	<b>Soccorso civile</b>						
<b>1101</b>	<b>Programma 1</b>	<b>Sistema di protezione civile</b>						
<b>TITOLO</b>	<b>1</b>	<b>Spese correnti</b>	4.167,34	previsione di competenza di cui già impegnato* di cui fondo pluriennale vincolato previsione di cassa	8.500,00  0,00 11.616,91	8.120,00 0,00 0,00 12.287,34	8.120,00 0,00 0,00	8.120,00 0,00 0,00
<b>TITOLO</b>	<b>2</b>	<b>Spese in conto capitale</b>	28.635,02	previsione di competenza di cui già impegnato* di cui fondo pluriennale vincolato previsione di cassa	28.700,00  0,00 28.700,00	0,00 0,00 0,00 28.635,02	0,00 0,00 0,00	0,00 0,00 0,00
<b>Totale Programma</b>	<b>1</b>	<b>Sistema di protezione civile</b>	32.802,36	previsione di competenza di cui già impegnato* di cui fondo pluriennale vincolato previsione di cassa	37.200,00  0,00 40.316,91	8.120,00 0,00 0,00 40.922,36	8.120,00 0,00 0,00	8.120,00 0,00 0,00
<b>1102</b>	<b>Programma 2</b>	<b>Interventi a seguito di calamità naturali</b>						



## BILANCIO DI PREVISIONE

### SPESE

MISSIONE, PROGRAMMA, TITOLO	DENOMINAZIONE	RESIDUI PRESUNTI AL TERMINE DELL'ESERCIZIO PRECEDENTE QUELLO CUI SI RIFERISCE IL BILANCIO		PREVISIONI DEFINITIVE DELL'ANNO PRECEDENTE QUELLO CUI SI RIFERISCE IL BILANCIO	PREVISIONI DEL BILANCIO PLURIENNALE		
					Previsioni anno 2024	Previsioni dell'anno 2025	Previsioni dell'anno 2026
<b>1102</b>	<b>Programma 2</b>	<b>Interventi a seguito di calamità naturali</b>					
TITOLO		0,00	previsione di competenza di cui già impegnato* di cui fondo pluriennale vincolato previsione di cassa	0,00 0,00 0,00 0,00	0,00 0,00 0,00 0,00	0,00 0,00 0,00 0,00	0,00 0,00 0,00 0,00
<b>Totale Programma 2</b>	<b>Interventi a seguito di calamità naturali</b>	0,00	previsione di competenza di cui già impegnato* di cui fondo pluriennale vincolato previsione di cassa	0,00 0,00 0,00 0,00	0,00 0,00 0,00 0,00	0,00 0,00 0,00 0,00	0,00 0,00 0,00 0,00
<b>1103</b>	<b>Programma 3</b>	<b>Politica regionale unitaria per il soccorso e la protezione civile (solo per le Regioni)</b>					
TITOLO		0,00	previsione di competenza di cui già impegnato* di cui fondo pluriennale vincolato previsione di cassa	0,00 0,00 0,00 0,00	0,00 0,00 0,00 0,00	0,00 0,00 0,00 0,00	0,00 0,00 0,00 0,00
<b>Totale Programma 3</b>	<b>Politica regionale unitaria per il soccorso e la protezione civile (solo per le Regioni)</b>	0,00	previsione di competenza di cui già impegnato* di cui fondo pluriennale vincolato previsione di cassa	0,00 0,00 0,00 0,00	0,00 0,00 0,00 0,00	0,00 0,00 0,00 0,00	0,00 0,00 0,00 0,00
<b>Totale Missione 11</b>	<b>Soccorso civile</b>	32.802,36	previsione di competenza di cui già impegnato* di cui fondo pluriennale vincolato previsione di cassa	37.200,00 0,00 0,00 40.316,91	8.120,00 0,00 0,00 40.922,36	8.120,00 0,00 0,00 0,00	8.120,00 0,00 0,00 0,00
<b>MISSIONE</b>	<b>12</b>	<b>Diritti sociali, politiche sociali e famiglia</b>					
<b>1201</b>	<b>Programma 1</b>	<b>Interventi per l'infanzia e per i minori</b>					
TITOLO		0,00	previsione di competenza di cui già impegnato* di cui fondo pluriennale vincolato previsione di cassa	0,00 0,00 0,00 0,00	0,00 0,00 0,00 0,00	0,00 0,00 0,00 0,00	0,00 0,00 0,00 0,00
<b>Totale Programma 1</b>	<b>Interventi per l'infanzia e per i minori</b>	0,00	previsione di competenza di cui già impegnato* di cui fondo pluriennale vincolato previsione di cassa	0,00 0,00 0,00 0,00	0,00 0,00 0,00 0,00	0,00 0,00 0,00 0,00	0,00 0,00 0,00 0,00
<b>1202</b>	<b>Programma 2</b>	<b>Interventi per la disabilità</b>					

## BILANCIO DI PREVISIONE SPESE

MISSIONE, PROGRAMMA, TITOLO	DENOMINAZIONE	RESIDUI PRESUNTI AL TERMINE DELL'ESERCIZIO PRECEDENTE QUELLO CUI SI RIFERISCE IL BILANCIO		PREVISIONI DEFINITIVE DELL'ANNO PRECEDENTE QUELLO CUI SI RIFERISCE IL BILANCIO	PREVISIONI DEL BILANCIO PLURIENNALE		
					Previsioni anno 2024	Previsioni dell'anno 2025	Previsioni dell'anno 2026
<b>1202</b>	<b>Programma 2</b>	<b>Interventi per la disabilità</b>					
TITOLO 1	Spese correnti	47.764,54	previsione di competenza di cui già impegnato* di cui fondo pluriennale vincolato previsione di cassa	115.000,00  0,00 140.300,00	116.725,00 0,00 164.489,54	116.725,00 0,00 0,00	116.725,00 0,00 0,00
<b>Totale Programma 2</b>	<b>Interventi per la disabilità</b>	47.764,54	previsione di competenza di cui già impegnato* di cui fondo pluriennale vincolato previsione di cassa	115.000,00  0,00 140.300,00	116.725,00 0,00 164.489,54	116.725,00 0,00 0,00	116.725,00 0,00 0,00
<b>1203</b>	<b>Programma 3</b>	<b>Interventi per gli anziani</b>					
TITOLO 1	Spese correnti	29.987,51	previsione di competenza di cui già impegnato* di cui fondo pluriennale vincolato previsione di cassa	50.800,00  0,00 53.682,44	67.620,00 0,00 97.607,51	67.620,00 0,00 0,00	67.620,00 0,00 0,00
TITOLO 2	Spese in conto capitale	17.363,00	previsione di competenza di cui già impegnato* di cui fondo pluriennale vincolato previsione di cassa	18.400,00  0,00 18.400,00	0,00 0,00 17.363,00	0,00 0,00 0,00	0,00 0,00 0,00
<b>Totale Programma 3</b>	<b>Interventi per gli anziani</b>	47.350,51	previsione di competenza di cui già impegnato* di cui fondo pluriennale vincolato previsione di cassa	69.200,00  0,00 72.082,44	67.620,00 0,00 114.970,51	67.620,00 0,00 0,00	67.620,00 0,00 0,00
<b>1204</b>	<b>Programma 4</b>	<b>Interventi per soggetti a rischio di esclusione sociale</b>					
TITOLO		0,00	previsione di competenza di cui già impegnato* di cui fondo pluriennale vincolato previsione di cassa	0,00  0,00 0,00	0,00 0,00 0,00	0,00 0,00 0,00	0,00 0,00 0,00
<b>Totale Programma 4</b>	<b>Interventi per soggetti a rischio di esclusione sociale</b>	0,00	previsione di competenza di cui già impegnato* di cui fondo pluriennale vincolato previsione di cassa	0,00  0,00 0,00	0,00 0,00 0,00	0,00 0,00 0,00	0,00 0,00 0,00
<b>1205</b>	<b>Programma 5</b>	<b>Interventi a favore delle famiglie</b>					

## BILANCIO DI PREVISIONE SPESE

MISSIONE, PROGRAMMA, TITOLO	DENOMINAZIONE	RESIDUI PRESUNTI AL TERMINE DELL'ESERCIZIO PRECEDENTE QUELLO CUI SI RIFERISCE IL BILANCIO		PREVISIONI DEFINITIVE DELL'ANNO PRECEDENTE QUELLO CUI SI RIFERISCE IL BILANCIO	PREVISIONI DEL BILANCIO PLURIENNALE		
					Previsioni anno 2024	Previsioni dell'anno 2025	Previsioni dell'anno 2026
<b>1205</b>	<b>Programma 5</b>	<b>Interventi a favore delle famiglie</b>					
TITOLO 1	Spese correnti	105.573,32	previsione di competenza di cui già impegnato* di cui fondo pluriennale vincolato previsione di cassa	133.500,00  0,00 232.578,92	124.845,00 0,00 230.418,32	124.845,00 0,00 0,00	124.845,00 0,00 0,00
<b>Totale Programma 5</b>	<b>Interventi a favore delle famiglie</b>	105.573,32	previsione di competenza di cui già impegnato* di cui fondo pluriennale vincolato previsione di cassa	133.500,00  0,00 232.578,92	124.845,00 0,00 230.418,32	124.845,00 0,00 0,00	124.845,00 0,00 0,00
<b>1206</b>	<b>Programma 6</b>	<b>Interventi per il diritto alla casa</b>					
TITOLO		0,00	previsione di competenza di cui già impegnato* di cui fondo pluriennale vincolato previsione di cassa	0,00  0,00 0,00	0,00 0,00 0,00	0,00 0,00 0,00	0,00 0,00 0,00
<b>Totale Programma 6</b>	<b>Interventi per il diritto alla casa</b>	0,00	previsione di competenza di cui già impegnato* di cui fondo pluriennale vincolato previsione di cassa	0,00  0,00 0,00	0,00 0,00 0,00	0,00 0,00 0,00	0,00 0,00 0,00
<b>1207</b>	<b>Programma 7</b>	<b>Programmazione e governo della rete dei servizi sociosanitari e sociali</b>					
TITOLO 1	Spese correnti	2.000,00	previsione di competenza di cui già impegnato* di cui fondo pluriennale vincolato previsione di cassa	6.500,00  0,00 8.500,00	6.597,50 0,00 8.597,50	6.597,50 0,00 0,00	6.597,50 0,00 0,00
<b>Totale Programma 7</b>	<b>Programmazione e governo della rete dei servizi sociosanitari e sociali</b>	2.000,00	previsione di competenza di cui già impegnato* di cui fondo pluriennale vincolato previsione di cassa	6.500,00  0,00 8.500,00	6.597,50 0,00 8.597,50	6.597,50 0,00 0,00	6.597,50 0,00 0,00
<b>1208</b>	<b>Programma 8</b>	<b>Cooperazione e associazionismo</b>					
TITOLO 1	Spese correnti	2.646,08	previsione di competenza di cui già impegnato* di cui fondo pluriennale vincolato previsione di cassa	3.000,00  0,00 5.646,08	3.045,00 0,00 5.691,08	3.045,00 0,00 0,00	3.045,00 0,00 0,00

## BILANCIO DI PREVISIONE

### SPESE

MISSIONE, PROGRAMMA, TITOLO	DENOMINAZIONE	RESIDUI PRESUNTI AL TERMINE DELL'ESERCIZIO PRECEDENTE QUELLO CUI SI RIFERISCE IL BILANCIO		PREVISIONI DEFINITIVE DELL'ANNO PRECEDENTE QUELLO CUI SI RIFERISCE IL BILANCIO	PREVISIONI DEL BILANCIO PLURIENNALE		
					Previsioni anno 2024	Previsioni dell'anno 2025	Previsioni dell'anno 2026
<b>1208</b>	<b>Programma 8</b>	<b>Cooperazione e associazionismo</b>					
TITOLO 2	Spese in conto capitale	0,00	previsione di competenza di cui già impegnato* di cui fondo pluriennale vincolato previsione di cassa	0,00 0,00 0,00 0,00	0,00 0,00 0,00 0,00	0,00 0,00 0,00 0,00	0,00 0,00 0,00 0,00
<b>Totale Programma 8</b>	<b>Cooperazione e associazionismo</b>	<b>2.646,08</b>	previsione di competenza di cui già impegnato* di cui fondo pluriennale vincolato previsione di cassa	<b>3.000,00</b> 0,00 0,00 5.646,08	<b>3.045,00</b> 0,00 0,00 5.691,08	<b>3.045,00</b> 0,00 0,00 0,00	<b>3.045,00</b> 0,00 0,00 0,00
<b>1209</b>	<b>Programma 9</b>	<b>Servizio necroscopico e cimiteriale</b>					
TITOLO 1	Spese correnti	21.982,77	previsione di competenza di cui già impegnato* di cui fondo pluriennale vincolato previsione di cassa	33.000,00 0,00 0,00 37.514,29	31.972,50 0,00 0,00 53.955,27	31.972,50 0,00 0,00 0,00	31.972,50 0,00 0,00 0,00
TITOLO 2	Spese in conto capitale	6.683,70	previsione di competenza di cui già impegnato* di cui fondo pluriennale vincolato previsione di cassa	12.600,00 0,00 0,00 26.577,50	0,00 0,00 0,00 6.683,70	0,00 0,00 0,00 0,00	0,00 0,00 0,00 0,00
<b>Totale Programma 9</b>	<b>Servizio necroscopico e cimiteriale</b>	<b>28.666,47</b>	previsione di competenza di cui già impegnato* di cui fondo pluriennale vincolato previsione di cassa	<b>45.600,00</b> 0,00 0,00 64.091,79	<b>31.972,50</b> 0,00 0,00 60.638,97	<b>31.972,50</b> 0,00 0,00 0,00	<b>31.972,50</b> 0,00 0,00 0,00
<b>1210</b>	<b>Programma 10</b>	<b>Politica regionale unitaria per i diritti sociali e la famiglia (solo per le Regioni)</b>					
TITOLO		0,00	previsione di competenza di cui già impegnato* di cui fondo pluriennale vincolato previsione di cassa	0,00 0,00 0,00 0,00	0,00 0,00 0,00 0,00	0,00 0,00 0,00 0,00	0,00 0,00 0,00 0,00
<b>Totale Programma 10</b>	<b>Politica regionale unitaria per i diritti sociali e la famiglia (solo per le Regioni)</b>	<b>0,00</b>	previsione di competenza di cui già impegnato* di cui fondo pluriennale vincolato previsione di cassa	<b>0,00</b> 0,00 0,00 0,00	<b>0,00</b> 0,00 0,00 0,00	<b>0,00</b> 0,00 0,00 0,00	<b>0,00</b> 0,00 0,00 0,00
<b>Totale Missione 12</b>	<b>Diritti sociali, politiche sociali e famiglia</b>	<b>234.000,92</b>	previsione di competenza di cui già impegnato* di cui fondo pluriennale vincolato previsione di cassa	<b>372.800,00</b> 0,00 0,00 523.199,23	<b>350.805,00</b> 0,00 0,00 584.805,92	<b>350.805,00</b> 0,00 0,00 0,00	<b>350.805,00</b> 0,00 0,00 0,00

## BILANCIO DI PREVISIONE SPESE

MISSIONE, PROGRAMMA, TITOLO	DENOMINAZIONE	RESIDUI PRESUNTI AL TERMINE DELL'ESERCIZIO PRECEDENTE QUELLO CUI SI RIFERISCE IL BILANCIO	PREVISIONI DEFINITIVE DELL'ANNO PRECEDENTE QUELLO CUI SI RIFERISCE IL BILANCIO	PREVISIONI DEL BILANCIO PLURIENNALE			
				Previsioni anno 2024	Previsioni dell'anno 2025	Previsioni dell'anno 2026	
<b>MISSIONE</b>	<b>13</b>	<b>Tutela della salute</b>					
<b>1301</b>	<b>Programma 1</b>	<b>Servizio sanitario regionale - finanziamento ordinario corrente per la garanzia dei LEA</b>					
TITOLO		0,00	previsione di competenza di cui già impegnato*	0,00	0,00	0,00	0,00
			di cui fondo pluriennale vincolato	0,00	0,00	0,00	0,00
			previsione di cassa	0,00	0,00	0,00	0,00
<b>Totale Programma 1</b>	<b>Servizio sanitario regionale - finanziamento ordinario corrente per la garanzia dei LEA</b>	0,00	previsione di competenza di cui già impegnato*	0,00	0,00	0,00	0,00
			di cui fondo pluriennale vincolato	0,00	0,00	0,00	0,00
			previsione di cassa	0,00	0,00	0,00	0,00
<b>1302</b>	<b>Programma 2</b>	<b>Servizio sanitario regionale - finanziamento aggiuntivo corrente per livelli di assistenza superiori</b>					
TITOLO		0,00	previsione di competenza di cui già impegnato*	0,00	0,00	0,00	0,00
			di cui fondo pluriennale vincolato	0,00	0,00	0,00	0,00
			previsione di cassa	0,00	0,00	0,00	0,00
<b>Totale Programma 2</b>	<b>Servizio sanitario regionale - finanziamento aggiuntivo corrente per livelli di assistenza superiori</b>	0,00	previsione di competenza di cui già impegnato*	0,00	0,00	0,00	0,00
			di cui fondo pluriennale vincolato	0,00	0,00	0,00	0,00
			previsione di cassa	0,00	0,00	0,00	0,00
<b>1303</b>	<b>Programma 3</b>	<b>Servizio sanitario regionale - finanziamento aggiuntivo corrente per la copertura dello squilibrio d</b>					
TITOLO		0,00	previsione di competenza di cui già impegnato*	0,00	0,00	0,00	0,00
			di cui fondo pluriennale vincolato	0,00	0,00	0,00	0,00
			previsione di cassa	0,00	0,00	0,00	0,00
<b>Totale Programma 3</b>	<b>Servizio sanitario regionale - finanziamento aggiuntivo corrente per la copertura dello squilibrio d</b>	0,00	previsione di competenza di cui già impegnato*	0,00	0,00	0,00	0,00
			di cui fondo pluriennale vincolato	0,00	0,00	0,00	0,00
			previsione di cassa	0,00	0,00	0,00	0,00
<b>1306</b>	<b>Programma 6</b>	<b>Servizio sanitario regionale - restituzione maggiori gettiti SSN</b>					
TITOLO		0,00	previsione di competenza di cui già impegnato*	0,00	0,00	0,00	0,00
			di cui fondo pluriennale vincolato	0,00	0,00	0,00	0,00
			previsione di cassa	0,00	0,00	0,00	0,00

## BILANCIO DI PREVISIONE SPESE

MISSIONE, PROGRAMMA, TITOLO	DENOMINAZIONE	RESIDUI PRESUNTI AL TERMINE DELL'ESERCIZIO PRECEDENTE QUELLO CUI SI RIFERISCE IL BILANCIO	PREVISIONI DEFINITIVE DELL'ANNO PRECEDENTE QUELLO CUI SI RIFERISCE IL BILANCIO	PREVISIONI DEL BILANCIO PLURIENNALE			
				Previsioni anno 2024	Previsioni dell'anno 2025	Previsioni dell'anno 2026	
<b>1306</b>	<b>Programma 6</b>	<b>Servizio sanitario regionale - restituzione maggiori gettiti SSN</b>					
<b>Totale Programma 6</b>	<b>Servizio sanitario regionale - restituzione maggiori gettiti SSN</b>	0,00	previsione di competenza di cui già impegnato* di cui fondo pluriennale vincolato previsione di cassa	0,00 0,00 0,00	0,00 0,00 0,00	0,00 0,00 0,00	0,00 0,00 0,00
<b>1307</b>	<b>Programma 7</b>	<b>Ulteriori spese in materia sanitaria</b>					
<b>TITOLO</b>		0,00	previsione di competenza di cui già impegnato* di cui fondo pluriennale vincolato previsione di cassa	0,00 0,00 0,00	0,00 0,00 0,00	0,00 0,00 0,00	0,00 0,00 0,00
<b>Totale Programma 7</b>	<b>Ulteriori spese in materia sanitaria</b>	0,00	previsione di competenza di cui già impegnato* di cui fondo pluriennale vincolato previsione di cassa	0,00 0,00 0,00	0,00 0,00 0,00	0,00 0,00 0,00	0,00 0,00 0,00
<b>1308</b>	<b>Programma 8</b>	<b>Politica regionale unitaria per la tutela della salute (solo per le Regioni)</b>					
<b>TITOLO</b>		0,00	previsione di competenza di cui già impegnato* di cui fondo pluriennale vincolato previsione di cassa	0,00 0,00 0,00	0,00 0,00 0,00	0,00 0,00 0,00	0,00 0,00 0,00
<b>Totale Programma 8</b>	<b>Politica regionale unitaria per la tutela della salute (solo per le Regioni)</b>	0,00	previsione di competenza di cui già impegnato* di cui fondo pluriennale vincolato previsione di cassa	0,00 0,00 0,00	0,00 0,00 0,00	0,00 0,00 0,00	0,00 0,00 0,00
<b>Totale Missione 13</b>	<b>Tutela della salute</b>	0,00	previsione di competenza di cui già impegnato* di cui fondo pluriennale vincolato previsione di cassa	0,00 0,00 0,00	0,00 0,00 0,00	0,00 0,00 0,00	0,00 0,00 0,00
<b>MISSIONE 14</b>	<b>Sviluppo economico e competitività</b>						
<b>1401</b>	<b>Programma 1</b>	<b>Industria, PMI e Artigianato</b>					
<b>TITOLO</b>		0,00	previsione di competenza di cui già impegnato* di cui fondo pluriennale vincolato previsione di cassa	0,00 0,00 0,00	0,00 0,00 0,00	0,00 0,00 0,00	0,00 0,00 0,00

## BILANCIO DI PREVISIONE SPESE

MISSIONE, PROGRAMMA, TITOLO	DENOMINAZIONE	RESIDUI PRESUNTI AL TERMINE DELL'ESERCIZIO PRECEDENTE QUELLO CUI SI RIFERISCE IL BILANCIO	PREVISIONI DEFINITIVE DELL'ANNO PRECEDENTE QUELLO CUI SI RIFERISCE IL BILANCIO	PREVISIONI DEL BILANCIO PLURIENNALE					
				Previsioni anno 2024	Previsioni dell'anno 2025	Previsioni dell'anno 2026			
<b>1401</b>	<b>Programma 1</b>	<b>Industria, PMI e Artigianato</b>							
<b>Totale Programma 1</b>	<b>Industria, PMI e Artigianato</b>	0,00	previsione di competenza di cui già impegnato* di cui fondo pluriennale vincolato previsione di cassa	0,00 0,00 0,00 0,00	0,00 0,00 0,00 0,00	0,00 0,00 0,00 0,00	0,00 0,00 0,00 0,00	0,00 0,00 0,00 0,00	
<b>1402</b>	<b>Programma 2</b>	<b>Commercio - reti distributive - tutela dei consumatori</b>							
<b>TITOLO 1</b>	<b>Spese correnti</b>	8.846,65	previsione di competenza di cui già impegnato* di cui fondo pluriennale vincolato previsione di cassa	17.500,00 0,00 0,00 22.259,35	16.657,50 0,00 0,00 25.504,15	16.657,50 0,00 0,00 0,00	16.657,50 0,00 0,00 0,00	16.657,50 0,00 0,00 0,00	
<b>Totale Programma 2</b>	<b>Commercio - reti distributive - tutela dei consumatori</b>	8.846,65	previsione di competenza di cui già impegnato* di cui fondo pluriennale vincolato previsione di cassa	17.500,00 0,00 0,00 22.259,35	16.657,50 0,00 0,00 25.504,15	16.657,50 0,00 0,00 0,00	16.657,50 0,00 0,00 0,00	16.657,50 0,00 0,00 0,00	
<b>1403</b>	<b>Programma 3</b>	<b>Ricerca e innovazione</b>							
<b>TITOLO</b>		0,00	previsione di competenza di cui già impegnato* di cui fondo pluriennale vincolato previsione di cassa	0,00 0,00 0,00 0,00	0,00 0,00 0,00 0,00	0,00 0,00 0,00 0,00	0,00 0,00 0,00 0,00	0,00 0,00 0,00 0,00	
<b>Totale Programma 3</b>	<b>Ricerca e innovazione</b>	0,00	previsione di competenza di cui già impegnato* di cui fondo pluriennale vincolato previsione di cassa	0,00 0,00 0,00 0,00	0,00 0,00 0,00 0,00	0,00 0,00 0,00 0,00	0,00 0,00 0,00 0,00	0,00 0,00 0,00 0,00	
<b>1404</b>	<b>Programma 4</b>	<b>Reti e altri servizi di pubblica utilità</b>							
<b>TITOLO</b>		0,00	previsione di competenza di cui già impegnato* di cui fondo pluriennale vincolato previsione di cassa	0,00 0,00 0,00 0,00	0,00 0,00 0,00 0,00	0,00 0,00 0,00 0,00	0,00 0,00 0,00 0,00	0,00 0,00 0,00 0,00	
<b>Totale Programma 4</b>	<b>Reti e altri servizi di pubblica utilità</b>	0,00	previsione di competenza di cui già impegnato* di cui fondo pluriennale vincolato previsione di cassa	0,00 0,00 0,00 0,00	0,00 0,00 0,00 0,00	0,00 0,00 0,00 0,00	0,00 0,00 0,00 0,00	0,00 0,00 0,00 0,00	
<b>1405</b>	<b>Programma 5</b>	<b>Politica regionale unitaria per lo sviluppo economico e la competitività (solo per le Regioni)</b>							

## BILANCIO DI PREVISIONE SPESE

MISSIONE, PROGRAMMA, TITOLO	DENOMINAZIONE	RESIDUI PRESUNTI AL TERMINE DELL'ESERCIZIO PRECEDENTE QUELLO CUI SI RIFERISCE IL BILANCIO		PREVISIONI DEFINITIVE DELL'ANNO PRECEDENTE QUELLO CUI SI RIFERISCE IL BILANCIO	PREVISIONI DEL BILANCIO PLURIENNALE		
					Previsioni anno 2024	Previsioni dell'anno 2025	Previsioni dell'anno 2026
<b>1405</b>	<b>Programma 5</b>	<b>Politica regionale unitaria per lo sviluppo economico e la competitività (solo per le Regioni)</b>					
TITOLO		0,00	previsione di competenza di cui già impegnato* di cui fondo pluriennale vincolato previsione di cassa	0,00 0,00 0,00 0,00	0,00 0,00 0,00 0,00	0,00 0,00 0,00 0,00	0,00 0,00 0,00 0,00
<b>Totale Programma 5</b>	<b>Politica regionale unitaria per lo sviluppo economico e la competitività (solo per le Regioni)</b>	0,00	previsione di competenza di cui già impegnato* di cui fondo pluriennale vincolato previsione di cassa	0,00 0,00 0,00 0,00	0,00 0,00 0,00 0,00	0,00 0,00 0,00 0,00	0,00 0,00 0,00 0,00
<b>Totale Missione 14</b>	<b>Sviluppo economico e competitività</b>	8.846,65	previsione di competenza di cui già impegnato* di cui fondo pluriennale vincolato previsione di cassa	17.500,00 0,00 0,00 22.259,35	16.657,50 0,00 0,00 25.504,15	16.657,50 0,00 0,00 0,00	16.657,50 0,00 0,00 0,00
<b>MISSIONE</b>	<b>15</b>	<b>Politiche per il lavoro e la formazione professionale</b>					
<b>1501</b>	<b>Programma 1</b>	<b>Servizi per lo sviluppo del mercato del lavoro</b>					
TITOLO		0,00	previsione di competenza di cui già impegnato* di cui fondo pluriennale vincolato previsione di cassa	0,00 0,00 0,00 0,00	0,00 0,00 0,00 0,00	0,00 0,00 0,00 0,00	0,00 0,00 0,00 0,00
<b>Totale Programma 1</b>	<b>Servizi per lo sviluppo del mercato del lavoro</b>	0,00	previsione di competenza di cui già impegnato* di cui fondo pluriennale vincolato previsione di cassa	0,00 0,00 0,00 0,00	0,00 0,00 0,00 0,00	0,00 0,00 0,00 0,00	0,00 0,00 0,00 0,00
<b>1502</b>	<b>Programma 2</b>	<b>Formazione professionale</b>					
TITOLO		0,00	previsione di competenza di cui già impegnato* di cui fondo pluriennale vincolato previsione di cassa	0,00 0,00 0,00 0,00	0,00 0,00 0,00 0,00	0,00 0,00 0,00 0,00	0,00 0,00 0,00 0,00
<b>Totale Programma 2</b>	<b>Formazione professionale</b>	0,00	previsione di competenza di cui già impegnato* di cui fondo pluriennale vincolato previsione di cassa	0,00 0,00 0,00 0,00	0,00 0,00 0,00 0,00	0,00 0,00 0,00 0,00	0,00 0,00 0,00 0,00
<b>1503</b>	<b>Programma 3</b>	<b>Sostegno all'occupazione</b>					



## BILANCIO DI PREVISIONE SPESE

MISSIONE, PROGRAMMA, TITOLO	DENOMINAZIONE	RESIDUI PRESUNTI AL TERMINE DELL'ESERCIZIO PRECEDENTE QUELLO CUI SI RIFERISCE IL BILANCIO		PREVISIONI DEFINITIVE DELL'ANNO PRECEDENTE QUELLO CUI SI RIFERISCE IL BILANCIO	PREVISIONI DEL BILANCIO PLURIENNALE		
					Previsioni anno 2024	Previsioni dell'anno 2025	Previsioni dell'anno 2026
<b>1503</b>	<b>Programma 3</b>	<b>Sostegno all'occupazione</b>					
TITOLO		0,00	previsione di competenza di cui già impegnato* di cui fondo pluriennale vincolato previsione di cassa	0,00 0,00 0,00 0,00	0,00 0,00 0,00 0,00	0,00 0,00 0,00 0,00	0,00 0,00 0,00 0,00
<b>Totale Programma 3</b>	<b>Sostegno all'occupazione</b>	0,00	previsione di competenza di cui già impegnato* di cui fondo pluriennale vincolato previsione di cassa	0,00 0,00 0,00 0,00	0,00 0,00 0,00 0,00	0,00 0,00 0,00 0,00	0,00 0,00 0,00 0,00
<b>1504</b>	<b>Programma 4</b>	<b>Politica regionale unitaria per il lavoro e la formazione professionale (solo per le Regioni)</b>					
TITOLO		0,00	previsione di competenza di cui già impegnato* di cui fondo pluriennale vincolato previsione di cassa	0,00 0,00 0,00 0,00	0,00 0,00 0,00 0,00	0,00 0,00 0,00 0,00	0,00 0,00 0,00 0,00
<b>Totale Programma 4</b>	<b>Politica regionale unitaria per il lavoro e la formazione professionale (solo per le Regioni)</b>	0,00	previsione di competenza di cui già impegnato* di cui fondo pluriennale vincolato previsione di cassa	0,00 0,00 0,00 0,00	0,00 0,00 0,00 0,00	0,00 0,00 0,00 0,00	0,00 0,00 0,00 0,00
<b>Totale Missione 15</b>	<b>Politiche per il lavoro e la formazione professionale</b>	0,00	previsione di competenza di cui già impegnato* di cui fondo pluriennale vincolato previsione di cassa	0,00 0,00 0,00 0,00	0,00 0,00 0,00 0,00	0,00 0,00 0,00 0,00	0,00 0,00 0,00 0,00
<b>MISSIONE 16</b>	<b>Agricoltura, politiche agroalimentari e pesca</b>						
<b>1601</b>	<b>Programma 1</b>	<b>Sistema Agroalimentare</b>					
TITOLO		0,00	previsione di competenza di cui già impegnato* di cui fondo pluriennale vincolato previsione di cassa	0,00 0,00 0,00 0,00	0,00 0,00 0,00 0,00	0,00 0,00 0,00 0,00	0,00 0,00 0,00 0,00
<b>Totale Programma 1</b>	<b>Sistema Agroalimentare</b>	0,00	previsione di competenza di cui già impegnato* di cui fondo pluriennale vincolato previsione di cassa	0,00 0,00 0,00 0,00	0,00 0,00 0,00 0,00	0,00 0,00 0,00 0,00	0,00 0,00 0,00 0,00
<b>1602</b>	<b>Programma 2</b>	<b>Caccia e pesca</b>					

## BILANCIO DI PREVISIONE SPESE

MISSIONE, PROGRAMMA, TITOLO	DENOMINAZIONE	RESIDUI PRESUNTI AL TERMINE DELL'ESERCIZIO PRECEDENTE QUELLO CUI SI RIFERISCE IL BILANCIO	PREVISIONI DEFINITIVE DELL'ANNO PRECEDENTE QUELLO CUI SI RIFERISCE IL BILANCIO	PREVISIONI DEL BILANCIO PLURIENNALE				
				Previsioni anno 2024	Previsioni dell'anno 2025	Previsioni dell'anno 2026		
<b>1602</b>	<b>Programma 2</b>	<b>Caccia e pesca</b>						
TITOLO		0,00	previsione di competenza di cui già impegnato* di cui fondo pluriennale vincolato previsione di cassa	0,00 0,00 0,00 0,00	0,00 0,00 0,00 0,00	0,00 0,00 0,00 0,00	0,00 0,00 0,00 0,00	
<b>Totale Programma 2</b>	<b>Caccia e pesca</b>	0,00	previsione di competenza di cui già impegnato* di cui fondo pluriennale vincolato previsione di cassa	0,00 0,00 0,00 0,00	0,00 0,00 0,00 0,00	0,00 0,00 0,00 0,00	0,00 0,00 0,00 0,00	
<b>1603</b>	<b>Programma 3</b>	<b>Politica regionale unitaria per l'agricoltura, i sistemi agroalimentari, la caccia e la pesca (solo per le Regioni)</b>						
TITOLO		0,00	previsione di competenza di cui già impegnato* di cui fondo pluriennale vincolato previsione di cassa	0,00 0,00 0,00 0,00	0,00 0,00 0,00 0,00	0,00 0,00 0,00 0,00	0,00 0,00 0,00 0,00	
<b>Totale Programma 3</b>	<b>Politica regionale unitaria per l'agricoltura, i sistemi agroalimentari, la caccia e la pesca (solo per le Regioni)</b>	0,00	previsione di competenza di cui già impegnato* di cui fondo pluriennale vincolato previsione di cassa	0,00 0,00 0,00 0,00	0,00 0,00 0,00 0,00	0,00 0,00 0,00 0,00	0,00 0,00 0,00 0,00	
<b>Totale Missione 16</b>	<b>Agricoltura, politiche agroalimentari e pesca</b>	0,00	previsione di competenza di cui già impegnato* di cui fondo pluriennale vincolato previsione di cassa	0,00 0,00 0,00 0,00	0,00 0,00 0,00 0,00	0,00 0,00 0,00 0,00	0,00 0,00 0,00 0,00	
<b>MISSIONE 17</b>	<b>Energia e diversificazione delle fonti energetiche</b>							
<b>1701</b>	<b>Programma 1</b>	<b>Fonti energetiche</b>						
TITOLO		0,00	previsione di competenza di cui già impegnato* di cui fondo pluriennale vincolato previsione di cassa	0,00 0,00 0,00 0,00	0,00 0,00 0,00 0,00	0,00 0,00 0,00 0,00	0,00 0,00 0,00 0,00	
<b>Totale Programma 1</b>	<b>Fonti energetiche</b>	0,00	previsione di competenza di cui già impegnato* di cui fondo pluriennale vincolato previsione di cassa	0,00 0,00 0,00 0,00	0,00 0,00 0,00 0,00	0,00 0,00 0,00 0,00	0,00 0,00 0,00 0,00	
<b>1702</b>	<b>Programma 2</b>	<b>Politica regionale unitaria per l'energia e la diversificazione delle fonti energetiche (solo per le Regioni)</b>						

## BILANCIO DI PREVISIONE SPESE

MISSIONE, PROGRAMMA, TITOLO	DENOMINAZIONE	RESIDUI PRESUNTI AL TERMINE DELL'ESERCIZIO PRECEDENTE QUELLO CUI SI RIFERISCE IL BILANCIO		PREVISIONI DEFINITIVE DELL'ANNO PRECEDENTE QUELLO CUI SI RIFERISCE IL BILANCIO	PREVISIONI DEL BILANCIO PLURIENNALE		
					Previsioni anno 2024	Previsioni dell'anno 2025	Previsioni dell'anno 2026
<b>1702</b>	<b>Programma 2</b>	<b>Politica regionale unitaria per l'energia e la diversificazione delle fonti energetiche (solo per le Regioni)</b>					
TITOLO		0,00	previsione di competenza di cui già impegnato* di cui fondo pluriennale vincolato previsione di cassa	0,00 0,00 0,00 0,00	0,00 0,00 0,00 0,00	0,00 0,00 0,00 0,00	0,00 0,00 0,00 0,00
<b>Totale Programma 2</b>	<b>Politica regionale unitaria per l'energia e la diversificazione delle fonti energetiche (solo per le Regioni)</b>	0,00	previsione di competenza di cui già impegnato* di cui fondo pluriennale vincolato previsione di cassa	0,00 0,00 0,00 0,00	0,00 0,00 0,00 0,00	0,00 0,00 0,00 0,00	0,00 0,00 0,00 0,00
<b>Totale Missione 17</b>	<b>Energia e diversificazione delle fonti energetiche</b>	0,00	previsione di competenza di cui già impegnato* di cui fondo pluriennale vincolato previsione di cassa	0,00 0,00 0,00 0,00	0,00 0,00 0,00 0,00	0,00 0,00 0,00 0,00	0,00 0,00 0,00 0,00
<b>MISSIONE 18</b>	<b>Relazioni con le altre autonomie territoriali e locali</b>						
<b>1801</b>	<b>Programma 1</b>	<b>Relazioni finanziarie con le altre autonomie territoriali</b>					
TITOLO		0,00	previsione di competenza di cui già impegnato* di cui fondo pluriennale vincolato previsione di cassa	0,00 0,00 0,00 0,00	0,00 0,00 0,00 0,00	0,00 0,00 0,00 0,00	0,00 0,00 0,00 0,00
<b>Totale Programma 1</b>	<b>Relazioni finanziarie con le altre autonomie territoriali</b>	0,00	previsione di competenza di cui già impegnato* di cui fondo pluriennale vincolato previsione di cassa	0,00 0,00 0,00 0,00	0,00 0,00 0,00 0,00	0,00 0,00 0,00 0,00	0,00 0,00 0,00 0,00
<b>1802</b>	<b>Programma 2</b>	<b>Politica regionale unitaria per le relazioni con le altre autonomie territoriali e locali (solo per le Regioni)</b>					
TITOLO		0,00	previsione di competenza di cui già impegnato* di cui fondo pluriennale vincolato previsione di cassa	0,00 0,00 0,00 0,00	0,00 0,00 0,00 0,00	0,00 0,00 0,00 0,00	0,00 0,00 0,00 0,00
<b>Totale Programma 2</b>	<b>Politica regionale unitaria per le relazioni con le altre autonomie territoriali e locali (solo per le Regioni)</b>	0,00	previsione di competenza di cui già impegnato* di cui fondo pluriennale vincolato previsione di cassa	0,00 0,00 0,00 0,00	0,00 0,00 0,00 0,00	0,00 0,00 0,00 0,00	0,00 0,00 0,00 0,00

## BILANCIO DI PREVISIONE SPESE

MISSIONE, PROGRAMMA, TITOLO	DENOMINAZIONE	RESIDUI PRESUNTI AL TERMINE DELL'ESERCIZIO PRECEDENTE QUELLO CUI SI RIFERISCE IL BILANCIO		PREVISIONI DEFINITIVE DELL'ANNO PRECEDENTE QUELLO CUI SI RIFERISCE IL BILANCIO	PREVISIONI DEL BILANCIO PLURIENNALE		
					Previsioni anno 2024	Previsioni dell'anno 2025	Previsioni dell'anno 2026
<b>Totale Missione</b>	<b>18</b>	<b>Relazioni con le altre autonomie territoriali e locali</b>	0,00	previsione di competenza di cui già impegnato* di cui fondo pluriennale vincolato previsione di cassa	0,00 0,00 0,00	0,00 0,00 0,00	0,00 0,00 0,00
<b>MISSIONE</b>	<b>19</b>	<b>Relazioni internazionali</b>					
<b>1901</b>	<b>Programma 1</b>	<b>Relazioni internazionali e Cooperazione allo sviluppo</b>					
TITOLO			0,00	previsione di competenza di cui già impegnato* di cui fondo pluriennale vincolato previsione di cassa	0,00 0,00 0,00	0,00 0,00 0,00	0,00 0,00 0,00
<b>Totale Programma</b>	<b>1</b>	<b>Relazioni internazionali e Cooperazione allo sviluppo</b>	0,00	previsione di competenza di cui già impegnato* di cui fondo pluriennale vincolato previsione di cassa	0,00 0,00 0,00	0,00 0,00 0,00	0,00 0,00 0,00
<b>1902</b>	<b>Programma 2</b>	<b>Cooperazione territoriale (solo per le Regioni)</b>					
TITOLO			0,00	previsione di competenza di cui già impegnato* di cui fondo pluriennale vincolato previsione di cassa	0,00 0,00 0,00	0,00 0,00 0,00	0,00 0,00 0,00
<b>Totale Programma</b>	<b>2</b>	<b>Cooperazione territoriale (solo per le Regioni)</b>	0,00	previsione di competenza di cui già impegnato* di cui fondo pluriennale vincolato previsione di cassa	0,00 0,00 0,00	0,00 0,00 0,00	0,00 0,00 0,00
<b>Totale Missione</b>	<b>19</b>	<b>Relazioni internazionali</b>	0,00	previsione di competenza di cui già impegnato* di cui fondo pluriennale vincolato previsione di cassa	0,00 0,00 0,00	0,00 0,00 0,00	0,00 0,00 0,00
<b>MISSIONE</b>	<b>20</b>	<b>Fondi e accantonamenti</b>					
<b>2001</b>	<b>Programma 1</b>	<b>Fondo di riserva</b>					
TITOLO	1	Spese correnti	0,00	previsione di competenza di cui già impegnato* di cui fondo pluriennale vincolato previsione di cassa	10.114,80 0,00 10.114,80	13.048,05 0,00 13.048,05	13.048,05 0,00 13.048,05

## BILANCIO DI PREVISIONE SPESE

MISSIONE, PROGRAMMA, TITOLO	DENOMINAZIONE	RESIDUI PRESUNTI AL TERMINE DELL'ESERCIZIO PRECEDENTE QUELLO CUI SI RIFERISCE IL BILANCIO		PREVISIONI DEFINITIVE DELL'ANNO PRECEDENTE QUELLO CUI SI RIFERISCE IL BILANCIO	PREVISIONI DEL BILANCIO PLURIENNALE		
					Previsioni anno 2024	Previsioni dell'anno 2025	Previsioni dell'anno 2026
<b>2001</b>	<b>Programma 1</b>	<b>Fondo di riserva</b>					
<b>Totale Programma 1</b>	<b>Fondo di riserva</b>	0,00	previsione di competenza di cui già impegnato* di cui fondo pluriennale vincolato previsione di cassa	10.114,80  0,00 10.114,80	13.048,05 0,00 13.048,05	13.048,05 0,00 13.048,05	13.048,05 0,00 13.048,05
<b>2002</b>	<b>Programma 2</b>	<b>Fondo crediti di dubbia esigibilità</b>					
<b>TITOLO 1</b>	<b>Spese correnti</b>	0,00	previsione di competenza di cui già impegnato* di cui fondo pluriennale vincolato previsione di cassa	19.130,54  0,00 0,00	19.417,50 0,00 0,00	19.417,50 0,00 0,00	19.417,50 0,00 0,00
<b>TITOLO 2</b>	<b>Spese in conto capitale</b>	0,00	previsione di competenza di cui già impegnato* di cui fondo pluriennale vincolato previsione di cassa	0,00  0,00 0,00	0,00 0,00 0,00	0,00 0,00 0,00	0,00 0,00 0,00
<b>Totale Programma 2</b>	<b>Fondo crediti di dubbia esigibilità</b>	0,00	previsione di competenza di cui già impegnato* di cui fondo pluriennale vincolato previsione di cassa	19.130,54  0,00 0,00	19.417,50 0,00 0,00	19.417,50 0,00 0,00	19.417,50 0,00 0,00
<b>2003</b>	<b>Programma 3</b>	<b>Altri fondi</b>					
<b>TITOLO 1</b>	<b>Spese correnti</b>	0,00	previsione di competenza di cui già impegnato* di cui fondo pluriennale vincolato previsione di cassa	2.590,00  0,00 0,00	2.628,85 0,00 0,00	2.628,85 0,00 0,00	2.628,85 0,00 0,00
<b>Totale Programma 3</b>	<b>Altri fondi</b>	0,00	previsione di competenza di cui già impegnato* di cui fondo pluriennale vincolato previsione di cassa	2.590,00  0,00 0,00	2.628,85 0,00 0,00	2.628,85 0,00 0,00	2.628,85 0,00 0,00
<b>Totale Missione 20</b>	<b>Fondi e accantonamenti</b>	0,00	previsione di competenza di cui già impegnato* di cui fondo pluriennale vincolato previsione di cassa	31.835,34  0,00 10.114,80	35.094,40 0,00 13.048,05	35.094,40 0,00 13.048,05	35.094,40 0,00 13.048,05
<b>MISSIONE 50</b>	<b>Debito pubblico</b>						
<b>5001</b>	<b>Programma 1</b>	<b>Quota interessi ammortamento mutui e prestiti obbligazionari</b>					

## BILANCIO DI PREVISIONE

### SPESE

MISSIONE, PROGRAMMA, TITOLO	DENOMINAZIONE	RESIDUI PRESUNTI AL TERMINE DELL'ESERCIZIO PRECEDENTE QUELLO CUI SI RIFERISCE IL BILANCIO		PREVISIONI DEFINITIVE DELL'ANNO PRECEDENTE QUELLO CUI SI RIFERISCE IL BILANCIO	PREVISIONI DEL BILANCIO PLURIENNALE		
					Previsioni anno 2024	Previsioni dell'anno 2025	Previsioni dell'anno 2026
<b>5001</b>	<b>Programma 1</b>	<b>Quota interessi ammortamento mutui e prestiti obbligazionari</b>					
TITOLO		0,00	previsione di competenza di cui già impegnato* di cui fondo pluriennale vincolato previsione di cassa	0,00 0,00 0,00 0,00	0,00 0,00 0,00 0,00	0,00 0,00 0,00 0,00	0,00 0,00 0,00 0,00
<b>Totale Programma 1</b>	<b>Quota interessi ammortamento mutui e prestiti obbligazionari</b>	0,00	previsione di competenza di cui già impegnato* di cui fondo pluriennale vincolato previsione di cassa	0,00 0,00 0,00 0,00	0,00 0,00 0,00 0,00	0,00 0,00 0,00 0,00	0,00 0,00 0,00 0,00
<b>5002</b>	<b>Programma 2</b>	<b>Quota capitale ammortamento mutui e prestiti obbligazionari</b>					
TITOLO	4 Rimborso Prestiti	22.629,34	previsione di competenza di cui già impegnato* di cui fondo pluriennale vincolato previsione di cassa	44.865,77 0,00 0,00 44.865,77	46.472,86 0,00 0,00 69.102,20	46.472,86 0,00 0,00 0,00	46.472,86 0,00 0,00 0,00
<b>Totale Programma 2</b>	<b>Quota capitale ammortamento mutui e prestiti obbligazionari</b>	22.629,34	previsione di competenza di cui già impegnato* di cui fondo pluriennale vincolato previsione di cassa	44.865,77 0,00 0,00 44.865,77	46.472,86 0,00 0,00 69.102,20	46.472,86 0,00 0,00 0,00	46.472,86 0,00 0,00 0,00
<b>Totale Missione 50</b>	<b>Debito pubblico</b>	22.629,34	previsione di competenza di cui già impegnato* di cui fondo pluriennale vincolato previsione di cassa	44.865,77 0,00 0,00 44.865,77	46.472,86 0,00 0,00 69.102,20	46.472,86 0,00 0,00 0,00	46.472,86 0,00 0,00 0,00
<b>MISSIONE 60</b>	<b>Anticipazioni finanziarie</b>						
<b>6001</b>	<b>Programma 1</b>	<b>Restituzione anticipazione di tesoreria</b>					
TITOLO		0,00	previsione di competenza di cui già impegnato* di cui fondo pluriennale vincolato previsione di cassa	0,00 0,00 0,00 0,00	0,00 0,00 0,00 0,00	0,00 0,00 0,00 0,00	0,00 0,00 0,00 0,00
<b>Totale Programma 1</b>	<b>Restituzione anticipazione di tesoreria</b>	0,00	previsione di competenza di cui già impegnato* di cui fondo pluriennale vincolato previsione di cassa	0,00 0,00 0,00 0,00	0,00 0,00 0,00 0,00	0,00 0,00 0,00 0,00	0,00 0,00 0,00 0,00

## BILANCIO DI PREVISIONE SPESE

MISSIONE, PROGRAMMA, TITOLO	DENOMINAZIONE	RESIDUI PRESUNTI AL TERMINE DELL'ESERCIZIO PRECEDENTE QUELLO CUI SI RIFERISCE IL BILANCIO		PREVISIONI DEFINITIVE DELL'ANNO PRECEDENTE QUELLO CUI SI RIFERISCE IL BILANCIO	PREVISIONI DEL BILANCIO PLURIENNALE		
					Previsioni anno 2024	Previsioni dell'anno 2025	Previsioni dell'anno 2026
<b>Totale Missione</b>	<b>60</b>	<b>Anticipazioni finanziarie</b>	0,00	previsione di competenza di cui già impegnato* di cui fondo pluriennale vincolato previsione di cassa	0,00 0,00 0,00 0,00	0,00 0,00 0,00 0,00	0,00 0,00 0,00 0,00
<b>MISSIONE</b>	<b>99</b>	<b>Servizi per conto terzi</b>					
<b>9901</b>	<b>Programma</b>	<b>1</b>		<b>Servizi per conto terzi e Partite di giro</b>			
TITOLO	7	Uscite per conto terzi e partite di giro	72.320,83	previsione di competenza di cui già impegnato* di cui fondo pluriennale vincolato previsione di cassa	645.500,00 0,00 0,00 853.905,77	645.500,00 0,00 0,00 717.820,83	645.500,00 0,00 0,00 645.500,00
<b>Totale Programma</b>	<b>1</b>	<b>Servizi per conto terzi e Partite di giro</b>	<b>72.320,83</b>	previsione di competenza di cui già impegnato* di cui fondo pluriennale vincolato previsione di cassa	645.500,00 0,00 0,00 853.905,77	645.500,00 0,00 0,00 717.820,83	645.500,00 0,00 0,00 645.500,00
<b>9902</b>	<b>Programma</b>	<b>2</b>		<b>Anticipazioni per il finanziamento del SSN</b>			
TITOLO			0,00	previsione di competenza di cui già impegnato* di cui fondo pluriennale vincolato previsione di cassa	0,00 0,00 0,00 0,00	0,00 0,00 0,00 0,00	0,00 0,00 0,00 0,00
<b>Totale Programma</b>	<b>2</b>	<b>Anticipazioni per il finanziamento del SSN</b>	<b>0,00</b>	previsione di competenza di cui già impegnato* di cui fondo pluriennale vincolato previsione di cassa	0,00 0,00 0,00 0,00	0,00 0,00 0,00 0,00	0,00 0,00 0,00 0,00
<b>Totale Missione</b>	<b>99</b>	<b>Servizi per conto terzi</b>	<b>72.320,83</b>	previsione di competenza di cui già impegnato* di cui fondo pluriennale vincolato previsione di cassa	645.500,00 0,00 0,00 853.905,77	645.500,00 0,00 0,00 717.820,83	645.500,00 0,00 0,00 645.500,00
<b>TOTALE MISSIONI</b>			<b>8.262.265,88</b>	previsione di competenza di cui già impegnato* di cui fondo pluriennale vincolato previsione di cassa	15.113.091,80 0,00 0,00 16.105.385,98	8.188.551,00 0,00 0,00 16.428.770,53	3.033.551,00 0,00 0,00 3.448.403,72

**BILANCIO DI PREVISIONE  
SPESE**

MISSIONE, PROGRAMMA, TITOLO	DENOMINAZIONE	RESIDUI PRESUNTI AL TERMINE DELL'ESERCIZIO PRECEDENTE QUELLO CUI SI RIFERISCE IL BILANCIO		PREVISIONI DEFINITIVE DELL'ANNO PRECEDENTE QUELLO CUI SI RIFERISCE IL BILANCIO	PREVISIONI DEL BILANCIO PLURIENNALE		
					Previsioni anno 2024	Previsioni dell'anno 2025	Previsioni dell'anno 2026
<b>TOTALE GENERALE DELLE SPESE</b>		8.262.265,88	previsione di competenza di cui già impegnato*	15.113.091,80	8.188.551,00	3.033.551,00	3.448.403,72
			di cui fondo pluriennale vincolato	0,00	0,00	0,00	0,00
			previsione di cassa	16.105.385,98	16.428.770,53		





**COMUNE DI DOVERA**

Piazza XXV Aprile, 1  
26010 (CR)

C.F. 00330920190 P. IVA 00330920190

**BILANCIO DI PREVISIONE PLURIENNALE  
PARTE PRIMA - ENTRATE  
ESERCIZIO: 2024**

		PREVISIONI DEFINITIVE DELL'ANNO PRECEDENTE QUELLO CUI SI RIFERISCE IL BILANCIO	PREVISIONI DEL BILANCIO PLURIENNALE		
			Previsioni dell'anno 2024	Previsioni dell'anno 2025	Previsioni dell'anno 2026
<b>Fondo pluriennale vincolato per spese correnti</b>	previsioni di competenza	72.336,80	0,00	0,00	0,00
<b>Fondo pluriennale vincolato per spese in conto capitale</b>	previsioni di competenza	1.811.245,00	0,00	0,00	0,00
<b>Utilizzo avanzo di Amministrazione</b>	previsioni di competenza	230.700,00	0,00		
- di cui avanzo utilizzato anticipatamente	previsioni di competenza	0,00	0,00		
- di cui Utilizzo Fondo anticipazioni di liquidità	previsioni di competenza				
<b>Fondo di Cassa all'1/1/esercizio di riferimento</b>	previsioni di cassa	3.602.300,21	3.898.329,97		

## BILANCIO DI PREVISIONE

### RIEPILOGO GENERALE DELLE ENTRATE PER TITOLI 2024

TITOLO TIPOLOGIA	DENOMINAZIONE	RESIDUI PRESUNTI AL TERMINE DELL'ESERCIZIO PRECEDENTE QUELLO CUI SI RIFERISCE IL BILANCIO		PREVISIONI DEFINITIVE DELL'ANNO PRECEDENTE QUELLO CUI SI RIFERISCE IL BILANCIO			
					Previsioni anno 2024	Previsioni dell'anno 2025	Previsioni dell'anno 2026
<b>TITOLO 1</b>	<b>Entrate correnti di natura tributaria e contributiva</b>	431.020,53	Previsione di competenza Previsione di cassa	1.398.000,00 1.483.816,97	1.411.785,00 1.842.805,53	1.411.785,00	1.411.785,00
<b>TITOLO 2</b>	<b>Trasferimenti correnti</b>	0,00	Previsione di competenza Previsione di cassa	583.269,00 583.269,00	510.879,00 510.879,00	510.879,00	510.879,00
<b>TITOLO 3</b>	<b>Entrate extratributarie</b>	0,00	Previsione di competenza Previsione di cassa	376.700,00 376.700,00	405.387,00 405.387,00	405.387,00	405.387,00
<b>TITOLO 4</b>	<b>Entrate in conto capitale</b>	4.617.093,94	Previsione di competenza Previsione di cassa	9.995.341,00 10.433.934,94	5.215.000,00 9.832.093,94	60.000,00	474.852,72
<b>TITOLO 5</b>	<b>Entrate da riduzione di attività finanziarie</b>	0,00	Previsione di competenza Previsione di cassa	0,00 0,00	0,00 0,00	0,00	0,00
<b>TITOLO 6</b>	<b>Accensione Prestiti</b>	0,00	Previsione di competenza Previsione di cassa	0,00 0,00	0,00 0,00	0,00	0,00
<b>TITOLO 7</b>	<b>Anticipazioni da istituto tesoriere/cassiere</b>	0,00	Previsione di competenza Previsione di cassa	0,00 0,00	0,00 0,00	0,00	0,00
<b>TITOLO 9</b>	<b>Entrate per conto terzi e partite di giro</b>	32,00	Previsione di competenza Previsione di cassa	645.500,00 646.182,00	645.500,00 645.532,00	645.500,00	645.500,00
<b>TOTALE TITOLI</b>		5.048.146,47	Previsione di competenza Previsione di cassa	12.998.810,00 13.523.902,91	8.188.551,00 13.236.697,47	3.033.551,00	3.448.403,72
<b>TOTALE GENERALE DELLE ENTRATE</b>		5.048.146,47	Previsione di competenza Previsione di cassa	15.113.091,80 17.126.203,12	8.188.551,00 17.135.027,44	3.033.551,00	3.448.403,72



**COMUNE DI DOVERA**

Piazza XXV Aprile, 1  
26010 (CR)

C.F. 00330920190 P. IVA 00330920190

**BILANCIO DI PREVISIONE  
RIEPILOGO GENERALE DELLE SPESE PER TITOLI  
ESERCIZIO: 2024**

## BILANCIO DI PREVISIONE

### RIEPILOGO GENERALE DELLE SPESE PER TITOLI

MISSIONE, PROGRAMMA, TITOLO	DENOMINAZIONE	RESIDUI PRESUNTI AL TERMINE DELL'ESERCIZIO PRECEDENTE QUELLO CUI SI RIFERISCE IL BILANCIO		PREVISIONI DEFINITIVE DELL'ANNO PRECEDENTE QUELLO CUI SI RIFERISCE IL BILANCIO			
					Previsioni anno 2024	Previsioni dell'anno 2025	Previsioni dell'anno 2026
<b>DISAVANZO DI AMMINISTRAZIONE</b>				0,00	0,00	0,00	0,00
<b>DISAVANZO DERIVANTE DA DEBITO AUTORIZZATO E NON CONTRATTO</b>							
TITOLO 1	Spese correnti	1.170.594,97	previsione di competenza di cui già impegnato* di cui fondo pluriennale vincolato previsione di cassa	2.407.440,03  0,00 2.941.636,05	2.281.578,14 0,00 3.430.126,76	2.281.578,14 0,00 0,00	2.281.578,14 0,00 0,00
TITOLO 2	Spese in conto capitale	6.996.720,74	previsione di competenza di cui già impegnato* di cui fondo pluriennale vincolato previsione di cassa	12.015.286,00  0,00 12.264.978,39	5.215.000,00 0,00 12.211.720,74	60.000,00 0,00 0,00	474.852,72 0,00 0,00
TITOLO 3	Spese per incremento attività finanziarie		previsione di competenza di cui già impegnato* di cui fondo pluriennale vincolato previsione di cassa				
TITOLO 4	Rimborso Prestiti	22.629,34	previsione di competenza di cui già impegnato* di cui fondo pluriennale vincolato previsione di cassa	44.865,77  44.865,77	46.472,86 0,00 69.102,20	46.472,86 0,00 0,00	46.472,86 0,00 0,00
TITOLO 5	Chiusura Anticipazioni ricevute da istituto tesoriere/cassiere		previsione di competenza di cui già impegnato* di cui fondo pluriennale vincolato previsione di cassa				
TITOLO 7	Uscite per conto terzi e partite di giro	72.320,83	previsione di competenza di cui già impegnato* di cui fondo pluriennale vincolato previsione di cassa	645.500,00  853.905,77	645.500,00 0,00 717.820,83	645.500,00 0,00 0,00	645.500,00 0,00 0,00
<b>TOTALE TITOLI</b>		8.262.265,88	previsione di competenza di cui già impegnato* di cui fondo pluriennale vincolato previsione di cassa	15.113.091,80  0,00 16.105.385,98	8.188.551,00 0,00 16.428.770,53	3.033.551,00 0,00 0,00	3.448.403,72 0,00 0,00
<b>TOTALE GENERALE DELLE SPESE</b>		8.262.265,88	previsione di competenza di cui già impegnato* di cui fondo pluriennale vincolato previsione di cassa	15.113.091,80  0,00 16.105.385,98	8.188.551,00 0,00 16.428.770,53	3.033.551,00 0,00 0,00	3.448.403,72 0,00 0,00

\* Si tratta di somme, alla data di presentazione del bilancio, già impegnate negli esercizi precedenti sulla base delle autorizzazioni dei precedenti bilanci pluriennali.



**COMUNE DI DOVERA**

Piazza XXV Aprile, 1  
26010 (CR)

C.F. 00330920190 P. IVA 00330920190

**BILANCIO DI PREVISIONE ANNUALE  
RIEPILOGO GENERALE DELLE SPESE PER MISSIONE  
ESERCIZIO: 2024**

**BILANCIO DI PREVISIONE ANNUALE**  
**RIEPILOGO GENERALE DELLE SPESE PER MISSIONE**

RIEPILOGO DELLE MISSIONI	DENOMINAZIONE	RESIDUI PRESUNTI AL TERMINE DELL'ESERCIZIO PRECEDENTE QUELLO CUI SI RIFERISCE IL BILANCIO		PREVISIONI DEFINITIVE DELL'ANNO PRECEDENTE QUELLO CUI SI RIFERISCE IL BILANCIO	PREVISIONI dell'anno cui si riferisce il Bilancio		
					PREVISIONI ANNO 2024	VARIAZIONI rispetto all'anno precedente	
						in aumento	in diminuzione
<b>DISAVANZO DI AMMINISTRAZIONE</b>				0,00	0,00		
<b>Totale Missione 1</b>	<b>Servizi istituzionali, generali e di gestione</b>	836.158,90	previsione di competenza di cui già impegnato* di cui fondo pluriennale vincolato previsione di cassa	1.373.721,30  0,00	754.747,31 0,00 1.590.906,21	1.845,54	620.819,53
<b>Totale Missione 2</b>	<b>Giustizia</b>	0,00	previsione di competenza di cui già impegnato* di cui fondo pluriennale vincolato previsione di cassa	0,00  0,00	0,00 0,00 0,00	0,00	0,00
<b>Totale Missione 3</b>	<b>Ordine pubblico e sicurezza</b>	44.175,56	previsione di competenza di cui già impegnato* di cui fondo pluriennale vincolato previsione di cassa	93.785,00  0,00	91.881,81 0,00 136.057,37	18.996,81	20.900,00
<b>Totale Missione 4</b>	<b>Istruzione e diritto allo studio</b>	4.033.323,08	previsione di competenza di cui già impegnato* di cui fondo pluriennale vincolato previsione di cassa	4.250.337,29  0,00	503.550,43 0,00 4.536.873,51	21.408,14	3.768.195,00
<b>Totale Missione 5</b>	<b>Tutela e valorizzazione dei beni e attività culturali</b>	9.045,53	previsione di competenza di cui già impegnato* di cui fondo pluriennale vincolato previsione di cassa	36.003,00  0,00	36.516,66 0,00 45.562,19	513,66	0,00
<b>Totale Missione 6</b>	<b>Politiche giovanili, sport e tempo libero</b>	63.505,19	previsione di competenza di cui già impegnato* di cui fondo pluriennale vincolato previsione di cassa	33.006,92  0,00	33.351,17 0,00 96.856,36	344,25	0,00
<b>Totale Missione 7</b>	<b>Turismo</b>	0,00	previsione di competenza di cui già impegnato* di cui fondo pluriennale vincolato previsione di cassa	0,00  0,00	0,00 0,00 0,00	0,00	0,00
<b>Totale Missione 8</b>	<b>Assetto del territorio ed edilizia abitativa</b>	0,00	previsione di competenza di cui già impegnato* di cui fondo pluriennale vincolato previsione di cassa	0,00  0,00	0,00 0,00 0,00	0,00	0,00
<b>Totale Missione 9</b>	<b>Sviluppo sostenibile e tutela del territorio e dell'ambiente</b>	747.745,90	previsione di competenza di cui già impegnato* di cui fondo pluriennale vincolato previsione di cassa	988.091,47  0,00	409.238,86 0,00 1.156.984,76	2.754,00	581.606,61

**BILANCIO DI PREVISIONE ANNUALE**  
**RIEPILOGO GENERALE DELLE SPESE PER MISSIONE**

RIEPILOGO DELLE MISSIONI	DENOMINAZIONE	RESIDUI PRESUNTI AL TERMINE DELL'ESERCIZIO PRECEDENTE QUELLO CUI SI RIFERISCE IL BILANCIO		PREVISIONI DEFINITIVE DELL'ANNO PRECEDENTE QUELLO CUI SI RIFERISCE IL BILANCIO	PREVISIONI dell'anno cui si riferisce il Bilancio		
					PREVISIONI ANNO	VARIAZIONI rispetto all'anno precedente	
						in aumento	in diminuzione
<b>Totale Missione 10</b>	<b>Trasporti e diritto alla mobilità</b>	2.157.711,62	previsione di competenza di cui già impegnato* di cui fondo pluriennale vincolato previsione di cassa	7.188.445,71	5.256.615,00 0,00 0,00 7.414.326,62	0,00	1.931.830,71
<b>Totale Missione 11</b>	<b>Soccorso civile</b>	32.802,36	previsione di competenza di cui già impegnato* di cui fondo pluriennale vincolato previsione di cassa	37.200,00	8.120,00 0,00 0,00 40.922,36	0,00	29.080,00
<b>Totale Missione 12</b>	<b>Diritti sociali, politiche sociali e famiglia</b>	234.000,92	previsione di competenza di cui già impegnato* di cui fondo pluriennale vincolato previsione di cassa	372.800,00	350.805,00 0,00 0,00 584.805,92	18.687,50	40.682,50
<b>Totale Missione 13</b>	<b>Tutela della salute</b>	0,00	previsione di competenza di cui già impegnato* di cui fondo pluriennale vincolato previsione di cassa	0,00	0,00 0,00 0,00 0,00	0,00	0,00
<b>Totale Missione 14</b>	<b>Sviluppo economico e competitività</b>	8.846,65	previsione di competenza di cui già impegnato* di cui fondo pluriennale vincolato previsione di cassa	17.500,00	16.657,50 0,00 0,00 25.504,15	0,00	842,50
<b>Totale Missione 15</b>	<b>Politiche per il lavoro e la formazione professionale</b>	0,00	previsione di competenza di cui già impegnato* di cui fondo pluriennale vincolato previsione di cassa	0,00	0,00 0,00 0,00 0,00	0,00	0,00
<b>Totale Missione 16</b>	<b>Agricoltura, politiche agroalimentari e pesca</b>	0,00	previsione di competenza di cui già impegnato* di cui fondo pluriennale vincolato previsione di cassa	0,00	0,00 0,00 0,00 0,00	0,00	0,00
<b>Totale Missione 17</b>	<b>Energia e diversificazione delle fonti energetiche</b>	0,00	previsione di competenza di cui già impegnato* di cui fondo pluriennale vincolato previsione di cassa	0,00	0,00 0,00 0,00 0,00	0,00	0,00
<b>Totale Missione 18</b>	<b>Relazioni con le altre autonomie territoriali e locali</b>	0,00	previsione di competenza di cui già impegnato* di cui fondo pluriennale vincolato previsione di cassa	0,00	0,00 0,00 0,00 0,00	0,00	0,00

**BILANCIO DI PREVISIONE ANNUALE**  
**RIEPILOGO GENERALE DELLE SPESE PER MISSIONE**

RIEPILOGO DELLE MISSIONI	DENOMINAZIONE	RESIDUI PRESUNTI AL TERMINE DELL'ESERCIZIO PRECEDENTE QUELLO CUI SI RIFERISCE IL BILANCIO		PREVISIONI DEFINITIVE DELL'ANNO PRECEDENTE QUELLO CUI SI RIFERISCE IL BILANCIO	PREVISIONI dell'anno cui si riferisce il Bilancio		
					PREVISIONI ANNO	VARIAZIONI rispetto all'anno precedente	
						in aumento	in diminuzione
<b>Totale Missione 19</b>	<b>Relazioni internazionali</b>	0,00	previsione di competenza di cui già impegnato* di cui fondo pluriennale vincolato previsione di cassa	0,00 0,00 0,00	0,00 0,00 0,00	0,00	0,00
<b>Totale Missione 20</b>	<b>Fondi e accantonamenti</b>	0,00	previsione di competenza di cui già impegnato* di cui fondo pluriennale vincolato previsione di cassa	31.835,34 0,00 13.048,05	35.094,40 0,00 13.048,05	3.259,06	0,00
<b>Totale Missione 50</b>	<b>Debito pubblico</b>	22.629,34	previsione di competenza di cui già impegnato* di cui fondo pluriennale vincolato previsione di cassa	44.865,77 0,00 69.102,20	46.472,86 0,00 69.102,20	1.607,09	0,00
<b>Totale Missione 60</b>	<b>Anticipazioni finanziarie</b>	0,00	previsione di competenza di cui già impegnato* di cui fondo pluriennale vincolato previsione di cassa	0,00 0,00 0,00	0,00 0,00 0,00	0,00	0,00
<b>Totale Missione 99</b>	<b>Servizi per conto terzi</b>	72.320,83	previsione di competenza di cui già impegnato* di cui fondo pluriennale vincolato previsione di cassa	645.500,00 0,00 717.820,83	645.500,00 0,00 717.820,83	0,00	0,00
<b>Totale Spese</b>		8.262.265,88	previsione di competenza di cui già impegnato* di cui fondo pluriennale vincolato previsione di cassa	15.113.091,80 0,00 16.428.770,53	8.188.551,00 0,00 16.428.770,53	69.416,05	6.993.956,85

\* Si tratta di somme già impegnate negli esercizi precedenti e reimputate ai sensi dell'articolo 13 del DPCM, per il primo esercizio di sperimentazione, e, negli anni successivi, sulla base delle autorizzazioni dei precedenti bilanci pluriennali.





**COMUNE DI DOVERA**

Piazza XXV Aprile, 1  
26010 (CR)

C.F. 00330920190 P. IVA 00330920190

**QUADRO GENERALE RIASSUNTIVO**

**ESERCIZIO: 2024**

## QUADRO GENERALE RIASSUNTIVO

ENTRATE	CASSA ANNO DI RIFERIMENTO BILANCIO 2024	COMPETENZA ANNO DI RIFERIMENTO DEL BILANCIO 2024	ANNO 2025	ANNO 2026	SPESE	CASSA ANNO DI RIFERIMENTO BILANCIO 2024	COMPETENZA ANNO DI RIFERIMENTO DEL BILANCIO 2024	ANNO 2025	ANNO 2026
Fondo di cassa presunto all'inizio dell'esercizio	3.898.329,97								
Utilizzo avanzo presunto di amministrazione					Disavanzo di amministrazione				
di cui Utilizzo Fondo anticipazioni di liquidità									
					Disavanzo derivante da debito autorizzato				
Fondo pluriennale vincolato									
Titolo 1 - Entrate correnti di natura tributaria e contributiva	1.842.805,53	1.411.785,00	1.411.785,00	1.411.785,00	Titolo 1 - Spese correnti	3.430.126,76	2.281.578,14	2.281.578,14	2.281.578,14
					- di cui fondo pluriennale vincolato				
Titolo 2 - Trasferimenti correnti	510.879,00	510.879,00	510.879,00	510.879,00					
Titolo 3 - Entrate extratributarie	405.387,00	405.387,00	405.387,00	405.387,00					
Titolo 4 - Entrate in conto capitale	9.832.093,94	5.215.000,00	60.000,00	474.852,72	Titolo 2 - Spese in conto capitale	12.211.720,74	5.215.000,00	60.000,00	474.852,72
					- di cui fondo pluriennale vincolato				
Titolo 5 - Entrate da riduzione di attività finanziarie					Titolo 3 - Spese per incremento attività				
					- di cui fondo pluriennale vincolato				
<b>Totale entrate finali.....</b>	<b>12.591.165,47</b>	<b>7.543.051,00</b>	<b>2.388.051,00</b>	<b>2.802.903,72</b>	<b>Totale spese finali.....</b>	<b>15.641.847,50</b>	<b>7.496.578,14</b>	<b>2.341.578,14</b>	<b>2.756.430,86</b>
Titolo 6 - Accensione Prestiti					Titolo 4 - Rimborso Prestiti	69.102,20	46.472,86	46.472,86	46.472,86
					di cui Fondo anticipazioni di liquidità				
Titolo 7 - Anticipazioni da istituto tesoriere/cassiere					Titolo 5 - Chiusura Anticipazioni ricevute				
Titolo 9 - Entrate per conto terzi e partite di giro	645.532,00	645.500,00	645.500,00	645.500,00	Titolo 7 - Uscite per conto terzi e partite	717.820,83	645.500,00	645.500,00	645.500,00
<b>Totale titoli</b>	<b>13.236.697,47</b>	<b>8.188.551,00</b>	<b>3.033.551,00</b>	<b>3.448.403,72</b>	<b>Totale titoli</b>	<b>16.428.770,53</b>	<b>8.188.551,00</b>	<b>3.033.551,00</b>	<b>3.448.403,72</b>
<b>TOTALE COMPLESSIVO</b>	<b>17.135.027,44</b>	<b>8.188.551,00</b>	<b>3.033.551,00</b>	<b>3.448.403,72</b>	<b>TOTALE COMPLESSIVO SPESE</b>	<b>16.428.770,53</b>	<b>8.188.551,00</b>	<b>3.033.551,00</b>	<b>3.448.403,72</b>
<b>Fondo di cassa finale presunto</b>	<b>706.256,91</b>								



**COMUNE DI DOVERA**

Piazza XXV Aprile, 1  
26010 (CR)

C.F. 00330920190 P. IVA 00330920190

**EQUILIBRI DI BILANCIO**

**ESERCIZIO: 2024**

## BILANCIO DI PREVISIONE EQUILIBRI DI BILANCIO

EQUILIBRIO ECONOMICO-FINANZIARIO		COMPETENZA ANNO DI RIFERIMENTO DEL BILANCIO  2024	COMPETENZA ANNO 2025	COMPETENZA ANNO 2026
Fondo di cassa all'inizio dell'esercizio		3.898.329,97		
A) Fondo pluriennale vincolato per spese correnti	(+)	0,00	0,00	0,00
AA) Recupero disavanzo di amministrazione esercizio precedente	(-)	0,00	0,00	0,00
B) Entrate Titoli 1.00 - 2.00 - 3.00 <i>di cui per estinzione anticipata di prestiti</i>	(+)	2.322.229,70 0,00	2.322.229,70 0,00	2.322.229,70 0,00
C) Entrate Titolo 4.02.06 - Contributi agli investimenti direttamente destinati al rimborso dei prestiti da amministrazioni pubbliche	(+)	0,00	0,00	0,00
D) Spese Titolo 1.00 - Spese correnti di cui: - fondo pluriennale vincolato - fondo svalutazione crediti	(-)	2.278.251,31 0,00 18.910,00	2.278.251,31 0,00 18.910,00	2.278.251,31 0,00 18.910,00
E) Spese Titolo 2.04 - Trasferimenti in conto capitale	(-)	0,00	0,00	0,00
F) Spese Titolo 4.00 - Quote di capitale amm.to dei mutui e prestiti obbligazionari <i>di cui per estinzione anticipata di prestiti</i> <i>di cui Fondo anticipazioni di liquidità</i>	(-)	43.978,39 0,00 0,00	43.978,39 0,00 0,00	43.978,39 0,00 0,00
<b>G) Somma finale (G=A-AA+B+C-D-E-F)</b>		<b>0,00</b>	<b>0,00</b>	<b>0,00</b>
<b>ALTRE POSTE DIFFERENZIALI, PER ECCEZIONI PREVISTE DA NORME DI LEGGE E DA PRINCIPI CONTABILI, CHE HANNO EFFETTO SULL'EQUILIBRIO EX ARTICOLO 162, COMMA 6, DEL TESTO UNICO DELLE LEGGI SULL'ORDINAMENTO DEGLI ENTI LOCALI</b>				
H) Utilizzo risultato di amministrazione presunto per spese correnti e per il rimborso dei prestiti <i>di cui per estinzione anticipata di prestiti</i>	(+)	0,00 0,00	0,00 0,00	0,00 0,00
I) Entrate di parte capitale destinate a spese correnti in base a specifiche disposizioni di legge o dei principi contabili <i>di cui per estinzione anticipata di prestiti</i>	(+)	0,00 0,00	0,00 0,00	0,00 0,00
L) Entrate di parte corrente destinate a spese di investimento in base a specifiche disposizioni di legge o dei principi contabili	(-)	0,00	0,00	0,00
M) Entrate da accensione di prestiti destinate a estinzione anticipata dei prestiti	(+)	0,00	0,00	0,00
<b>EQUILIBRIO DI PARTE CORRENTE (***)</b> <b>O=G+H+I-L+M</b>		<b>0,00</b>	<b>0,00</b>	<b>0,00</b>

## BILANCIO DI PREVISIONE EQUILIBRI DI BILANCIO

EQUILIBRIO ECONOMICO-FINANZIARIO		COMPETENZA ANNO DI RIFERIMENTO DEL BILANCIO 2024	COMPETENZA ANNO 2025	COMPETENZA ANNO 2026
P) Utilizzo risultato di amministrazione presunto per spese di investimento(**)	(+)	0,00		
Q) Fondo pluriennale vincolato per spese in conto capitale	(+)	0,00	0,00	0,00
R) Entrate Titoli 4.00-5.00-6.00 <i>di cui per estinzione anticipata di prestiti</i>	(+)	160.000,00 0,00	60.000,00 0,00	474.852,72 0,00
C) Entrate Titolo 4.02.06 - Contributi agli investimenti direttamente destinati al rimborso dei prestiti da amministrazioni pubbliche	(-)	0,00	0,00	0,00
I) Entrate di parte capitale destinate a spese correnti in base a specifiche disposizioni di legge o dei principi contabili	(-)	0,00	0,00	0,00
S1) Entrate Titolo 5.02 per Riscossione crediti di breve termine	(-)	0,00	0,00	0,00
S2) Entrate Titolo 5.03 per Riscossione crediti di medio-lungo termine	(-)	0,00	0,00	0,00
T) Entrate Titolo 5.04 relative a Altre entrate per riduzioni di attività finanziaria	(-)	0,00	0,00	0,00
L) Entrate di parte corrente destinate a spese di investimento in base a specifiche disposizioni di legge o dei principi contabili	(+)	0,00	0,00	0,00
M) Entrate da accensione di prestiti destinate a estinzione anticipata dei prestiti	(-)	0,00	0,00	0,00
U) Spese Titolo 2.00 - Spese in conto capitale <i>di cui fondo pluriennale vincolato</i>	(-)	160.000,00 0,00	60.000,00 0,00	474.852,72 0,00
V) Spese Titolo 3.01 per Acquisizioni di attività finanziarie	(-)	0,00	0,00	0,00
E) Spese Titolo 2.04 - Trasferimenti in conto capitale	(+)	0,00	0,00	0,00
<b>EQUILIBRIO DI PARTE CAPITALE</b> <b>Z = P+Q+R-C-I-S1-S2-T+L-M-U-V+E</b>		<b>0,00</b>	<b>0,00</b>	<b>0,00</b>

## BILANCIO DI PREVISIONE EQUILIBRI DI BILANCIO

EQUILIBRIO ECONOMICO-FINANZIARIO		COMPETENZA ANNO DI RIFERIMENTO DEL BILANCIO  2024	COMPETENZA ANNO 2025	COMPETENZA ANNO 2026
S) Entrate Titolo 5.02 per Riscossioni di crediti di breve termine	(+)	0,00	0,00	0,00
S2) Entrate Titolo 5.03 per Riscossione crediti di medio-lungo termine	(+)	0,00	0,00	0,00
T) Entrate Titolo 5.04 relative a Altre entrate per riduzioni di attività finanziaria	(+)	0,00	0,00	0,00
X1) Spese Titolo 3.02 per Concessioni di crediti di breve termine	(-)	0,00	0,00	0,00
X2) Spese Titolo 3.03 per Concessione crediti di medio-lungo termine	(-)	0,00	0,00	0,00
Y) Spese Titolo 3.04 per Altre spese per acquisizioni di attività finanziarie	(-)	0,00	0,00	0,00
<b>EQUILIBRIO FINALE</b>		<b>0,00</b>	<b>0,00</b>	<b>0,00</b>
<b>W = O+Z+S1+S2+T-X1-X2-Y</b>				

### Saldo corrente ai fini della copertura degli investimenti pluriennali:

<b>EQUILIBRIO DI PARTE CORRENTE (O)</b>		<b>0,00</b>	<b>0,00</b>	<b>0,00</b>
Utilizzo risultato di amministrazione presunto per il finanziamento di spese correnti e del rimborso prestiti (H) al netto del fondo anticipazione di liquidità	(-)	0,00	0,00	0,00
<b>Equilibrio di parte corrente ai fini della copertura degli investimenti pluriennali.</b>		<b>0,00</b>	<b>0,00</b>	<b>0,00</b>

C) Si tratta delle entrate in conto capitale relative ai soli contribuiti agli investimenti destinati al rimborso prestiti corrispondenti alla voce del piano dei conti finanziario con codifica E.4.02.06.00.000.

E) Si tratta delle spese del titolo 2 per trasferimenti in conto capitale corrispondenti alla voce del piano dei conti finanziario con codifica U.2.04.00.00.000.

S1) Si tratta delle entrate del titolo 5 limitatamente alle riscossione crediti di breve termine corrispondenti alla voce del piano dei conti finanziario con codifica E.5.02.00.00.000.

S2) Si tratta delle entrate del titolo 5 limitatamente alle riscossione crediti di medio-lungo termine corrispondenti alla voce del piano dei conti finanziario con codifica E.5.03.00.00.000.

T) Si tratta delle entrate del titolo 5 limitatamente alle altre entrate per riduzione di attività finanziarie corrispondenti alla voce del piano dei conti finanziario con codifica E.5.04.00.00.000.

X1) Si tratta delle spese del titolo 3 limitatamente alle concessione crediti di breve termine corrispondenti alla voce del piano dei conti finanziario con codifica U.3.02.00.00.000.

X2) Si tratta delle spese del titolo 3 limitatamente alle concessione crediti di medio-lungo termine corrispondenti alla voce del piano dei conti finanziario con codifica U.3.03.00.00.000.

Y) Si tratta delle spese del titolo 3 limitatamente alle altre spese per acquisizioni di attività finanziarie corrispondenti alla voce del piano dei conti finanziario con codifica U.3.04.00.00.000.

(2) In sede di approvazione del bilancio di previsione è consentito l'utilizzo della sola quota vincolata del risultato di amministrazione presunto. Nel corso dell'esercizio è consentito l'utilizzo anche della quota accantonata se il bilancio è deliberato a seguito dell'approvazione del prospetto concernente il risultato di amministrazione presunto dell'anno precedente aggiornato sulla base di un pre-consuntivo dell'esercizio precedente. E' consentito l'utilizzo anche della quota destinata agli investimenti e della quota libera del risultato di amministrazione dell'anno precedente se il bilancio (o la variazione di bilancio) è deliberato a seguito dell'approvazione del rendiconto dell'anno precedente.

(3) La somma algebrica finale non può essere inferiore a zero per il rispetto della disposizione di cui all'articolo 162 del testo unico delle leggi sull'ordinamento degli enti locali.

(4) Con riferimento a ciascun esercizio, il saldo positivo dell'equilibrio di parte corrente in termini di competenza finanziaria può costituire copertura agli investimenti imputati agli esercizi successivi per un importo non superiore al minore valore tra la media dei saldi di parte corrente in termini di competenza e la media dei saldi di parte corrente in termini di cassa registrati negli ultimi tre esercizi rendicontati, se sempre positivi, determinati al netto dell'utilizzo dell'avanzo di amministrazione, del fondo di cassa, e delle entrate non ricorrenti che non hanno dato copertura a impegni, o pagamenti.



**COMUNE DI DOVERA**

Piazza XXV Aprile, 1  
26010 (CR)

C.F. 00330920190 P. IVA 00330920190

**Risultato presunto di amministrazione**

**ESERCIZIO: 2024**

**TABELLA DIMOSTRATIVA DEL RISULTATO DI AMMINISTRAZIONE PRESUNTO  
(ALL'INIZIO DELL'ESERCIZIO N DI RIFERIMENTO DEL BILANCIO DI PREVISIONE)\***

<b>1) Determinazione del risultato di amministrazione presunto al 31/12 2023</b>		
+	<b>Risultato di amministrazione iniziale dell'esercizio 2023</b>	<b>1.229.796,60</b>
+	<b>Fondo pluriennale vincolato iniziale dell'esercizio 2023</b>	1.883.581,80
+	Entrate già accertate nell'esercizio 2023	6.495.278,74
-	Uscite già impegnate nell'esercizio 2023	8.973.310,09
-	Riduzione dei residui attivi già verificatesi nell'esercizio 2023	
+	Incremento dei residui attivi già verificatesi nell'esercizio 2023	
+	Variazioni dei residui passivi già verificatesi nell'esercizio 2023	
=	<b>Risultato di amministrazione dell'esercizio 2023 alla data di redazione del bilancio dell'anno 2024</b>	<b>635.347,05</b>
+	Entrate presunte per il restante periodo dell'esercizio 2023	
-	Uscite presunte per il restante periodo dell'esercizio 2023	
-	Riduzione dei residui attivi, presunte per il restante periodo	
+	Incremento dei residui attivi, presunte per il restante periodo	
+	Riduzione dei residui passivi, presunte per il restante periodo	
-	Fondo pluriennale vincolato dell'esercizio 2023 (1)	
=	<b>A) Risultato di amministrazione presunto al 31/12 2023 (2)</b>	<b>635.347,05</b>
<b>2) Composizione del risultato di amministrazione presunto al 31/12 2023</b>		
<b>Parte accantonata (3)</b>		
	Fondo crediti di dubbia esigibilità al 31/12/2023 (4)	
	Accantonamento residui perenti al 31/12/2023 (solo per le regioni) (5)	
	Fondo anticipazioni liquidità	
	Fondo perdite società partecipate(5)	
	Fondo contenzioso (5)	
	Altri Accantonamenti (5)	
	<b>Totale parte accantonata</b>	
<b>Parte vincolata</b>		
	Vincoli derivanti da leggi e dai principi contabili	
	Vincoli derivanti da trasferimenti	
	Vincoli derivanti dalla contrazione di mutui	
	Vincoli formalmente attribuiti dall'ente	
	Altri vincoli	
	<b>C) Totale parte vincolata</b>	
<b>Parte destinata agli investimenti</b>		
	<b>D) Totale destinata agli investimenti</b>	
	<b>E) Totale parte disponibile (E=A-B-C-D)</b>	<b>635.347,05</b>
	F) di cui Disavanzo da debito autorizzato e non contratto (6)	
Se E è negativo, tale importo è iscritto tra le spese del bilancio di previsione dell'esercizio N (7)		
<b>3) Utilizzo quote del risultato di amministrazione presunto al 31/12 2023 previsto nel bilancio :</b>		
	Utilizzo quota accantonata (da consuntivo anno precedente o previa verifica di preconsuntivo - salvo l'utilizzo del FAL)	
	Utilizzo quota vincolata	
	Utilizzo quota destinata agli investimenti (previa approvazione del rendiconto)	
	Utilizzo quota disponibile (previa approvazione del rendiconto)	
	<b>Totale utilizzo avanzo di amministrazione presunto</b>	



**TABELLA DIMOSTRATIVA DEL RISULTATO DI AMMINISTRAZIONE PRESUNTO  
(ALL'INIZIO DELL'ESERCIZIO N DI RIFERIMENTO DEL BILANCIO DI PREVISIONE)\***

- (1) Indicare l'importo del fondo pluriennale vincolato totale stanziato in entrata del bilancio di previsione per l'esercizio N.
- (2) Se negativo, le regioni indicano in nota la quota del disavanzo corrispondente al debito autorizzato e non contratto, distintamente da quella derivante dalla gestione ordinaria.
- (3) Non comprende il fondo pluriennale vincolato.
- (4) Indicare l'importo del fondo crediti di dubbia esigibilità risultante nel prospetto del risultato di amministrazione allegato al consuntivo dell'esercizio N-2, incrementato dell'accantonamento al fondo crediti di dubbia esigibilità stanziato nel bilancio di previsione N-1 (importo aggiornato), al netto degli eventuali utilizzi del fondo successivi all'approvazione del consuntivo N-2. Se il bilancio di previsione dell'esercizio N-1 è approvato nel corso dell'esercizio N, indicare, sulla base dei dati di preconsuntivo o di consuntivo, l'importo del fondo crediti di dubbia esigibilità indicato nel prospetto del risultato di amministrazione del rendiconto dell'esercizio N-1.
- (5) Indicare l'importo del fondo ..... risultante nel prospetto del risultato di amministrazione allegato al consuntivo dell'esercizio N-2, incrementato dell'importo realtivo al fondo ..... stanziato nel bilancio di previsione N-1 (importo aggiornato), al netto degli eventuali utilizzi del fondo successivi all'approvazione del consuntivo N-2. Se il bilancio di previsione dell'esercizio N è approvato nel corso dell'esercizio N, indicare, sulla base dei dati di preconsuntivo o di consuntivo, l'importo del fondo ..... indicato nel prospetto del risultato di amministrazione del rendiconto dell'esercizio N.
- (6) Solo per le Regioni e le Province autonome di Trento e di Bolzano.
- (7) In caso di risultato negativo, le regioni **iscrivono nel passivo del bilancio distintamente il disavanzo di amministrazione presunto da ripianare (lettera E al netto della lettera F) e il disavanzo derivante da debito autorizzato e non contratto (lettera F).**



**COMUNE DI DOVERA**

Piazza XXV Aprile, 1  
26010 (CR)

C.F. 00330920190 P. IVA 00330920190

**Allegato a/1) Risultato di amministrazione - quote accantonate**

**ESERCIZIO: 2024**

## ELENCO ANALITICO DELLE RISORSE ACCANTONATE NEL RISULTATO DI AMMINISTRAZIONE PRESUNTO (\*)

Capitolo di spesa	descrizione	Risorse accantonate al 1/1/2023	Risorse accantonate applicate al bilancio dell'esercizio 2023 (con segno - <sup>1</sup> )	Risorse accantonate stanziare nella spesa del bilancio dell'esercizio 2023	Variazione degli accantonamenti che si prevede di effettuare -in sede di rendiconto 2023 (con segno +/- <sup>2</sup> )	Risorse accantonate nel risultato di amministrazione presunto al 31/12/2023	Risorse accantonate presunte al 31/12/2023 applicate al primo esercizio del bilancio di previsione
		a	b	c	d	(e)=(a)+(b)+(c)+(d)	f
<b>Fondo perdite società partecipate</b>							
362.00	Fondo perdite società partecipate	23.000,00	0,00	0,00	0,00	23.000,00	0,00
<b>Totale</b>	<b>Fondo perdite società partecipate</b>	23.000,00	0,00	0,00	0,00	23.000,00	0,00
<b>Fondo Contenzioso</b>							
360.00	FONDO CONTENZIOSI	22.000,00	0,00	500,00	0,00	22.500,00	0,00
<b>Totale</b>	<b>Fondo Contenzioso</b>	22.000,00	0,00	500,00	0,00	22.500,00	0,00
<b>Fondo crediti di dubbia esigibilità</b>							
356.00	FONDO CREDITI DI DUBBIA E DIFFICILE ESAZI	85.816,97	0,00	18.630,54	0,00	104.447,51	0,00
<b>Totale</b>	<b>Fondo crediti di dubbia esigibilità</b>	85.816,97	0,00	18.630,54	0,00	104.447,51	0,00
<b>Fondo garanzia debiti commerciali</b>							
361.00	FONDO GARANZIA DEBITI COMMERCIALI FGD	600,00	0,00	0,00	0,00	600,00	0,00
<b>Totale</b>	<b>Fondo garanzia debiti commerciali</b>	600,00	0,00	0,00	0,00	600,00	0,00
<b>Altri accantonamenti</b>							
363.00	RINNOVI CONTRATTUALI	1.500,00	0,00	0,00	0,00	1.500,00	0,00
364.00	FONDO TFS SINDACO AMMINISTRATORE	3.923,98	0,00	990,00	0,00	4.913,98	0,00
<b>Totale</b>	<b>Altri accantonamenti</b>	5.423,98	0,00	990,00	0,00	6.413,98	0,00
<b>Totale</b>		<b>136.840,95</b>	<b>0,00</b>	<b>20.120,54</b>	<b>0,00</b>	<b>156.961,49</b>	<b>0,00</b>

(\*) Allegato obbligatorio nel caso in cui il bilancio di previsione approvato nel corso dell'esercizio N preveda l'utilizzo delle quote accantonate del risultato di amministrazione presunto

(1) Indicare, con il segno (-), l'utilizzo dei fondi accantonati attraverso l'applicazione in bilancio della corrispondente quota del risultato di amministrazione.

(2) Indicare con il segno (+) i maggiori accantonamenti nel risultato di amministrazione effettuati in sede di predisposizione del rendiconto, e con il segno (-), le riduzioni degli accantonamenti effettuati in sede di predisposizione del rendiconto.

(4) I fondi di riserva e i fondi speciali non confluiscono nella quota accantonata del risultato di amministrazione.



**COMUNE DI DOVERA**

Piazza XXV Aprile, 1  
26010 (CR)

C.F. 00330920190 P. IVA 00330920190

## COMPOSIZIONE DELL'ACCANTONAMENTO AL FONDO SVALUTAZIONE CREDITI\*

Esercizio finanziario 2024

TIPOLOGIA	DENOMINAZIONE	STANZIAMENTI DI BILANCIO (a)	ACCANTONAMENTO OBBLIGATORIO AL FONDO (*) (b)	ACCANTONAMENTO EFFETTIVO DI BILANCIO (c)	% di stanziamento accantonato al fondo nel rispetto del principio contabile applicato 3.3
	<b>ENTRATE CORRENTI DI NATURA TRIBUTARIA, CONTRIBUTIVA E PEREQUATIVA</b>				
1010100	Tipologia 101: Imposte, tasse e proventi assimilati di cui accertati per cassa sulla base del principio contabile 3.7	1.381.860,00	18.910,00	18.910,00	1,37 %
	Tipologia 101: Imposte, tasse e proventi assimilati non accertati per cassa	1.381.860,00	18.910,00	18.910,00	1,37 %
1010200	Tipologia 102: Tributi destinati al finanziamento della sanità (solo per le Regioni) di cui accertati per cassa sulla base del principio contabile 3.7				
	Tipologia 102: Tributi destinati al finanziamento della sanità non accertati per cassa	0,00	0,00	0,00	0,00 %
1010300	Tipologia 103: Tributi devoluti e regolati alle autonomie speciali (solo per le Autonomie speciali) di cui accertati per cassa sulla base del principio contabile 3.7				
	Tipologia 103: Tributi devoluti e regolati alle autonomie speciali non accertati per cassa	0,00	0,00	0,00	0,00 %
1010400	Tipologia 104: Compartecipazioni di tributi	0,00	0,00	0,00	0,00 %
1030100	Tipologia 301: Fondi perequativi da Amministrazioni Centrali	0,00	0,00	0,00	0,00 %
1030200	Tipologia 302: Fondi perequativi dalla Regione o Provincia autonoma (solo per gli Enti locali)	0,00	0,00	0,00	0,00 %
1000000	<b>TOTALE TITOLO 1</b>	<b>1.381.860,00</b>	<b>18.910,00</b>	<b>18.910,00</b>	<b>1,37 %</b>
	<b>TRASFERIMENTI CORRENTI</b>				
2010100	Tipologia 101: Trasferimenti correnti da Amministrazioni pubbliche	496.598,35	0,00	0,00	0,00 %
2010200	Tipologia 102: Trasferimenti correnti da Famiglie	0,00	0,00	0,00	0,00 %
2010300	Tipologia 103: Trasferimenti correnti da Imprese	0,00	0,00	0,00	0,00 %
2010400	Tipologia 104: Trasferimenti correnti da Istituzioni Sociali Private	0,00	0,00	0,00	0,00 %
2010500	Tipologia 105: Trasferimenti correnti dall'Unione Europea e dal Resto del Mondo Trasferimenti correnti dall'Unione Europea	0,00	0,00	0,00	0,00 %
	Trasferimenti correnti dal Resto del Mondo	0,00	0,00	0,00	0,00 %
2000000	<b>TOTALE TITOLO 2</b>	<b>496.598,35</b>	<b>0,00</b>	<b>0,00</b>	<b>0,00 %</b>

<b>ENTRATE EXTRATRIBUTARIE</b>					
<b>3010000</b>	<b>Tipologia 100: Vendita di beni e servizi e proventi derivanti dalla gestione dei beni</b>	<b>336.269,50</b>	<b>0,00</b>	<b>0,00</b>	<b>0,00 %</b>
<b>3020000</b>	<b>Tipologia 200: Proventi derivanti dall'attività di controllo e repressione delle irregolarità e degli illeciti</b>	<b>22.837,50</b>	<b>0,00</b>	<b>0,00</b>	<b>0,00 %</b>
<b>3030000</b>	<b>Tipologia 300: Interessi attivi</b>	<b>0,00</b>	<b>0,00</b>	<b>0,00</b>	<b>0,00 %</b>
<b>3040000</b>	<b>Tipologia 400: Altre entrate da redditi da capitale</b>	<b>0,00</b>	<b>0,00</b>	<b>0,00</b>	<b>0,00 %</b>
<b>3050000</b>	<b>Tipologia 500: Rimborsi e altre entrate correnti</b>	<b>20.300,00</b>	<b>0,00</b>	<b>0,00</b>	<b>0,00 %</b>
<b>3000000</b>	<b>TOTALE TITOLO 3</b>	<b>379.407,00</b>	<b>0,00</b>	<b>0,00</b>	<b>0,00 %</b>
<b>ENTRATE IN CONTO CAPITALE</b>					
<b>4010000</b>	<b>Tipologia 100: Tributi in conto capitale</b>	<b>0,00</b>	<b>0,00</b>	<b>0,00</b>	<b>0,00 %</b>
<b>4020000</b>	<b>Tipologia 200: Contributi agli investimenti</b>	<b>414.852,72</b>	<b>0,00</b>	<b>0,00</b>	<b>0,00 %</b>
	Contributi agli investimenti da amministrazioni pubbliche	.	.	.	.
	Contributi agli investimenti da UE	.	.	.	.
	<b>Tipologia 200: Contributi agli investimenti al netto dei contributi da PA e da UE</b>	<b>414.852,72</b>	<b>0,00</b>	<b>0,00</b>	<b>0,00 %</b>
<b>4030000</b>	<b>Tipologia 300: Altri Trasferimenti in conto capitale</b>	<b>0,00</b>	<b>0,00</b>	<b>0,00</b>	<b>0,00 %</b>
	Altri trasferimenti in conto capitale da amministrazioni pubbliche	.	.	.	.
	Altri trasferimenti in conto capitale da UE	.	.	.	.
	<b>Tipologia 300: Altri trasferimenti in conto capitale al netto dei trasferimenti da PA e da UE</b>	<b>0,00</b>	<b>0,00</b>	<b>0,00</b>	<b>0,00 %</b>
<b>4040000</b>	<b>Tipologia 400: Entrate da alienazione di beni materiali e immateriali</b>	<b>0,00</b>	<b>0,00</b>	<b>0,00</b>	<b>0,00 %</b>
<b>4050000</b>	<b>Tipologia 500: Altre entrate in conto capitale</b>	<b>60.000,00</b>	<b>0,00</b>	<b>0,00</b>	<b>0,00 %</b>
<b>4000000</b>	<b>TOTALE TITOLO 4</b>	<b>474.852,72</b>	<b>0,00</b>	<b>0,00</b>	<b>0,00 %</b>
<b>ENTRATE DA RIDUZIONE DI ATTIVITA' FINANZIARIE</b>					
<b>5010000</b>	<b>Tipologia 100: Alienazione di attività finanziarie</b>	<b>0,00</b>	<b>0,00</b>	<b>0,00</b>	<b>0,00 %</b>
<b>5020000</b>	<b>Tipologia 200: Riscossione crediti di breve termine</b>	<b>0,00</b>	<b>0,00</b>	<b>0,00</b>	<b>0,00 %</b>
<b>5030000</b>	<b>Tipologia 300: Riscossione crediti di medio-lungo termine</b>	<b>0,00</b>	<b>0,00</b>	<b>0,00</b>	<b>0,00 %</b>
<b>5040000</b>	<b>Tipologia 400: Altre entrate per riduzione di attività finanziarie</b>	<b>0,00</b>	<b>0,00</b>	<b>0,00</b>	<b>0,00 %</b>
<b>5000000</b>	<b>TOTALE TITOLO 5</b>	<b>0,00</b>	<b>0,00</b>	<b>0,00</b>	<b>0,00 %</b>
	<b>TOTALE GENERALE</b>	<b>2.732.718,07</b>	<b>18.910,00</b>	<b>18.910,00</b>	<b>0,69 %</b>
	<b>DI CUI FONDO CREDITI DI DUBBIA ESIGIBILITA' DI PARTE CORRENTE(***)</b>	<b>2.257.865,35</b>	<b>18.910,00</b>	<b>18.910,00</b>	<b>0,84 %</b>
	<b>DI CUI FONDO CREDITI DI DUBBIA ESIGIBILITA' IN C/CAPITALE</b>	<b>474.852,72</b>	<b>0,00</b>	<b>0,00</b>	<b>0,00 %</b>

\* Non richiedono l'accantonamento al fondo crediti di dubbia esigibilità i: a) i trasferimenti da altre Amministrazioni pubbliche e dall'Unione europea; b) i crediti assistiti da fidejussione; c) le entrate tributarie che, sulla base dei nuovi principi contabili, sono accertate per cassa. I principi contabili cui si fa riferimento in questo prospetto sono contenuti nell'allegato n. 2.

\*\* Gli importi della colonna (c) non devono essere inferiori a quelli della colonna (b); se sono superiori le motivazioni della differenza sono indicate nella relazione al bilancio.

\*\*\* Il totale generale della colonna (c) corrisponde alla somma degli stanziamenti del bilancio riguardanti il fondo crediti di dubbia esigibilità. Nel bilancio di previsione il fondo crediti di dubbia esigibilità è articolato in due distinti stanziamenti: il fondo crediti di dubbia esigibilità riguardante le entrate di dubbia esigibilità del titolo 4 delle entrate (stanziato nel titolo 2 delle spese), e il fondo riguardante tutte le altre entrate (stanziato nel titolo 1 della spesa). Pertanto, il FCDE di parte corrente comprende anche l'accantonamento riguardante i crediti del titolo 5.

COMPOSIZIONE DELL'ACCANTONAMENTO AL FONDO SVALUTAZIONE CREDITI\*

Esercizio finanziario 2025

TIPOLOGIA	DENOMINAZIONE	STANZIAMENTI DI BILANCIO (a)	ACCANTONAMENTO OBBLIGATORIO AL FONDO (*) (b)	ACCANTONAMENTO EFFETTIVO DI BILANCIO (c)	% di stanziamento accantonato al fondo nel rispetto del principio contabile applicato 3.3
	<b>ENTRATE CORRENTI DI NATURA TRIBUTARIA, CONTRIBUTIVA E PEREQUATIVA</b>				
1010100	Tipologia 101: Imposte, tasse e proventi assimilati di cui accertati per cassa sulla base del principio contabile 3.7	1.381.860,00	18.910,00	18.910,00	1,37 %
	Tipologia 101: Imposte, tasse e proventi assimilati non accertati per cassa	1.381.860,00	18.910,00	18.910,00	1,37 %
1010200	Tipologia 102: Tributi destinati al finanziamento della sanità (solo per le Regioni) di cui accertati per cassa sulla base del principio contabile 3.7				
	Tipologia 102: Tributi destinati al finanziamento della sanità non accertati per cassa	0,00	0,00	0,00	0,00 %
1010300	Tipologia 103: Tributi devoluti e regolati alle autonomie speciali (solo per le Autonomie speciali) di cui accertati per cassa sulla base del principio contabile 3.7				
	Tipologia 103: Tributi devoluti e regolati alle autonomie speciali non accertati per cassa	0,00	0,00	0,00	0,00 %
1010400	Tipologia 104: Compartecipazioni di tributi	0,00	0,00	0,00	0,00 %
1030100	Tipologia 301: Fondi perequativi da Amministrazioni Centrali	0,00	0,00	0,00	0,00 %
1030200	Tipologia 302: Fondi perequativi dalla Regione o Provincia autonoma (solo per gli Enti locali)	0,00	0,00	0,00	0,00 %
1000000	<b>TOTALE TITOLO 1</b>	<b>1.381.860,00</b>	<b>18.910,00</b>	<b>18.910,00</b>	<b>1,37 %</b>
	<b>TRASFERIMENTI CORRENTI</b>				
2010100	Tipologia 101: Trasferimenti correnti da Amministrazioni pubbliche	496.598,35	0,00	0,00	0,00 %
2010200	Tipologia 102: Trasferimenti correnti da Famiglie	0,00	0,00	0,00	0,00 %
2010300	Tipologia 103: Trasferimenti correnti da Imprese	0,00	0,00	0,00	0,00 %
2010400	Tipologia 104: Trasferimenti correnti da Istituzioni Sociali Private	0,00	0,00	0,00	0,00 %
2010500	Tipologia 105: Trasferimenti correnti dall'Unione Europea e dal Resto del Mondo Trasferimenti correnti dall'Unione Europea	0,00	0,00	0,00	0,00 %
	Trasferimenti correnti dal Resto del Mondo	0,00	0,00	0,00	0,00 %
2000000	<b>TOTALE TITOLO 2</b>	<b>496.598,35</b>	<b>0,00</b>	<b>0,00</b>	<b>0,00 %</b>



<b>ENTRATE EXTRATRIBUTARIE</b>					
3010000	Tipologia 100: Vendita di beni e servizi e proventi derivanti dalla gestione dei beni	336.269,50	0,00	0,00	0,00 %
3020000	Tipologia 200: Proventi derivanti dall'attività di controllo e repressione delle irregolarità e degli illeciti	22.837,50	0,00	0,00	0,00 %
3030000	Tipologia 300: Interessi attivi	0,00	0,00	0,00	0,00 %
3040000	Tipologia 400: Altre entrate da redditi da capitale	0,00	0,00	0,00	0,00 %
3050000	Tipologia 500: Rimborsi e altre entrate correnti	20.300,00	0,00	0,00	0,00 %
3000000	<b>TOTALE TITOLO 3</b>	<b>379.407,00</b>	<b>0,00</b>	<b>0,00</b>	<b>0,00 %</b>
<b>ENTRATE IN CONTO CAPITALE</b>					
4010000	Tipologia 100: Tributi in conto capitale	0,00	0,00	0,00	0,00 %
4020000	Tipologia 200: Contributi agli investimenti	0,00	0,00	0,00	0,00 %
	Contributi agli investimenti da amministrazioni pubbliche	.	.	.	.
	Contributi agli investimenti da UE	.	.	.	.
	<b>Tipologia 200: Contributi agli investimenti al netto dei contributi da PA e da UE</b>	<b>0,00</b>	<b>0,00</b>	<b>0,00</b>	<b>0,00 %</b>
4030000	Tipologia 300: Altri Trasferimenti in conto capitale	0,00	0,00	0,00	0,00 %
	Altri trasferimenti in conto capitale da amministrazioni pubbliche	.	.	.	.
	Altri trasferimenti in conto capitale da UE	.	.	.	.
	<b>Tipologia 300: Altri trasferimenti in conto capitale al netto dei trasferimenti da PA e da UE</b>	<b>0,00</b>	<b>0,00</b>	<b>0,00</b>	<b>0,00 %</b>
4040000	Tipologia 400: Entrate da alienazione di beni materiali e immateriali	0,00	0,00	0,00	0,00 %
4050000	Tipologia 500: Altre entrate in conto capitale	60.000,00	0,00	0,00	0,00 %
4000000	<b>TOTALE TITOLO 4</b>	<b>60.000,00</b>	<b>0,00</b>	<b>0,00</b>	<b>0,00 %</b>
<b>ENTRATE DA RIDUZIONE DI ATTIVITA' FINANZIARIE</b>					
5010000	Tipologia 100: Alienazione di attività finanziarie	0,00	0,00	0,00	0,00 %
5020000	Tipologia 200: Riscossione crediti di breve termine	0,00	0,00	0,00	0,00 %
5030000	Tipologia 300: Riscossione crediti di medio-lungo termine	0,00	0,00	0,00	0,00 %
5040000	Tipologia 400: Altre entrate per riduzione di attività finanziarie	0,00	0,00	0,00	0,00 %
5000000	<b>TOTALE TITOLO 5</b>	<b>0,00</b>	<b>0,00</b>	<b>0,00</b>	<b>0,00 %</b>
	<b>TOTALE GENERALE</b>	<b>2.317.865,35</b>	<b>18.910,00</b>	<b>18.910,00</b>	<b>0,82 %</b>
	<b>DI CUI FONDO CREDITI DI DUBBIA ESIGIBILITA' DI PARTE CORRENTE(***)</b>	<b>2.257.865,35</b>	<b>18.910,00</b>	<b>18.910,00</b>	<b>0,84 %</b>
	<b>DI CUI FONDO CREDITI DI DUBBIA ESIGIBILITA' IN C/CAPITALE</b>	<b>60.000,00</b>	<b>0,00</b>	<b>0,00</b>	<b>0,00 %</b>

\* Non richiedono l'accantonamento al fondo crediti di dubbia esigibilità i: a) i trasferimenti da altre Amministrazioni pubbliche e dall'Unione europea; b) i crediti assistiti da fidejussione; c) le entrate tributarie che, sulla base dei nuovi principi contabili, sono accertate per cassa. I principi contabili cui si fa riferimento in questo prospetto sono contenuti nell'allegato n. 2.

\*\* Gli importi della colonna (c) non devono essere inferiori a quelli della colonna (b); se sono superiori le motivazioni della differenza sono indicate nella relazione al bilancio.

\*\*\* Il totale generale della colonna (c) corrisponde alla somma dei due capitoli riguardanti il fondo crediti di dubbia esigibilità stanziati nel bilancio. Nel bilancio di previsione il fondo crediti di dubbia esigibilità è articolato in due distinti capitoli di spesa: il fondo crediti di dubbia esigibilità riguardante le entrate di dubbia esigibilità del titolo 4 delle entrate (stanziato nel titolo 2 delle spese), e il fondo riguardante tutte le altre entrate (stanziato nel titolo 1 della spesa).

\*\* Gli importi della colonna (c) non devono essere inferiori a quelli della colonna (b); se sono superiori le motivazioni della differenza sono indicate nella relazione al bilancio.

## COMPOSIZIONE DELL'ACCANTONAMENTO AL FONDO SVALUTAZIONE CREDITI\*

Esercizio finanziario 2026

TIPOLOGIA	DENOMINAZIONE	STANZIAMENTI DI BILANCIO (a)	ACCANTONAMENTO OBBLIGATORIO AL FONDO (*) (b)	ACCANTONAMENTO EFFETTIVO DI BILANCIO (c)	% di stanziamento accantonato al fondo nel rispetto del principio contabile applicato 3.3
	<b>ENTRATE CORRENTI DI NATURA TRIBUTARIA, CONTRIBUTIVA E PEREQUATIVA</b>				
1010100	Tipologia 101: Imposte, tasse e proventi assimilati	1.381.860,00	18.910,00	18.910,00	1,37 %
	di cui accertati per cassa sulla base del principio contabile 3.7		.	.	.
	<b>Tipologia 101: Imposte, tasse e proventi assimilati non accertati per cassa</b>	<b>1.381.860,00</b>	<b>18.910,00</b>	<b>18.910,00</b>	<b>1,37 %</b>
1010200	Tipologia 102: Tributi destinati al finanziamento della sanità (solo per le Regioni)				
	di cui accertati per cassa sulla base del principio contabile 3.7		.	.	.
	<b>Tipologia 102: Tributi destinati al finanziamento della sanità non accertati per cassa</b>	<b>0,00</b>	<b>0,00</b>	<b>0,00</b>	<b>0,00 %</b>
1010300	Tipologia 103: Tributi devoluti e regolati alle autonomie speciali (solo per le Autonomie speciali)				
	di cui accertati per cassa sulla base del principio contabile 3.7		.	.	.
	<b>Tipologia 103: Tributi devoluti e regolati alle autonomie speciali non accertati per cassa</b>	<b>0,00</b>	<b>0,00</b>	<b>0,00</b>	<b>0,00 %</b>
1010400	Tipologia 104: Compartecipazioni di tributi	0,00	0,00	0,00	0,00 %
1030100	Tipologia 301: Fondi perequativi da Amministrazioni Centrali	0,00	0,00	0,00	0,00 %
1030200	Tipologia 302: Fondi perequativi dalla Regione o Provincia autonoma (solo per gli Enti locali)	0,00	0,00	0,00	0,00 %
1000000	<b>TOTALE TITOLO 1</b>	<b>1.381.860,00</b>	<b>18.910,00</b>	<b>18.910,00</b>	<b>1,37 %</b>
	<b>TRASFERIMENTI CORRENTI</b>				
2010100	Tipologia 101: Trasferimenti correnti da Amministrazioni pubbliche	496.598,35	0,00	0,00	0,00 %
2010200	Tipologia 102: Trasferimenti correnti da Famiglie	0,00	0,00	0,00	0,00 %
2010300	Tipologia 103: Trasferimenti correnti da Imprese	0,00	0,00	0,00	0,00 %
2010400	Tipologia 104: Trasferimenti correnti da Istituzioni Sociali Private	0,00	0,00	0,00	0,00 %
2010500	Tipologia 105: Trasferimenti correnti dall'Unione Europea e dal Resto del Mondo	0,00	0,00	0,00	0,00 %
	Trasferimenti correnti dall'Unione Europea		.	.	.
	<b>Trasferimenti correnti dal Resto del Mondo</b>	<b>0,00</b>	<b>0,00</b>	<b>0,00</b>	<b>0,00 %</b>
2000000	<b>TOTALE TITOLO 2</b>	<b>496.598,35</b>	<b>0,00</b>	<b>0,00</b>	<b>0,00 %</b>

<b>ENTRATE EXTRATRIBUTARIE</b>					
3010000	Tipologia 100: Vendita di beni e servizi e proventi derivanti dalla gestione dei beni	336.269,50	0,00	0,00	0,00 %
3020000	Tipologia 200: Proventi derivanti dall'attività di controllo e repressione delle irregolarità e degli illeciti	22.837,50	0,00	0,00	0,00 %
3030000	Tipologia 300: Interessi attivi	0,00	0,00	0,00	0,00 %
3040000	Tipologia 400: Altre entrate da redditi da capitale	0,00	0,00	0,00	0,00 %
3050000	Tipologia 500: Rimborsi e altre entrate correnti	20.300,00	0,00	0,00	0,00 %
3000000	<b>TOTALE TITOLO 3</b>	<b>379.407,00</b>	<b>0,00</b>	<b>0,00</b>	<b>0,00 %</b>
<b>ENTRATE IN CONTO CAPITALE</b>					
4010000	Tipologia 100: Tributi in conto capitale	0,00	0,00	0,00	0,00 %
4020000	Tipologia 200: Contributi agli investimenti	0,00	0,00	0,00	0,00 %
	Contributi agli investimenti da amministrazioni pubbliche	.	.	.	.
	Contributi agli investimenti da UE	.	.	.	.
	<b>Tipologia 200: Contributi agli investimenti al netto dei contributi da PA e da UE</b>	<b>0,00</b>	<b>0,00</b>	<b>0,00</b>	<b>0,00 %</b>
4030000	Tipologia 300: Altri Trasferimenti in conto capitale	0,00	0,00	0,00	0,00 %
	Altri trasferimenti in conto capitale da amministrazioni pubbliche	.	.	.	.
	Altri trasferimenti in conto capitale da UE	.	.	.	.
	<b>Tipologia 300: Altri trasferimenti in conto capitale al netto dei trasferimenti da PA e da UE</b>	<b>0,00</b>	<b>0,00</b>	<b>0,00</b>	<b>0,00 %</b>
4040000	Tipologia 400: Entrate da alienazione di beni materiali e immateriali	0,00	0,00	0,00	0,00 %
4050000	Tipologia 500: Altre entrate in conto capitale	60.000,00	0,00	0,00	0,00 %
4000000	<b>TOTALE TITOLO 4</b>	<b>60.000,00</b>	<b>0,00</b>	<b>0,00</b>	<b>0,00 %</b>
<b>ENTRATE DA RIDUZIONE DI ATTIVITA' FINANZIARIE</b>					
5010000	Tipologia 100: Alienazione di attività finanziarie	0,00	0,00	0,00	0,00 %
5020000	Tipologia 200: Riscossione crediti di breve termine	0,00	0,00	0,00	0,00 %
5030000	Tipologia 300: Riscossione crediti di medio-lungo termine	0,00	0,00	0,00	0,00 %
5040000	Tipologia 400: Altre entrate per riduzione di attività finanziarie	0,00	0,00	0,00	0,00 %
5000000	<b>TOTALE TITOLO 5</b>	<b>0,00</b>	<b>0,00</b>	<b>0,00</b>	<b>0,00 %</b>
	<b>TOTALE GENERALE</b>	<b>2.317.865,35</b>	<b>18.910,00</b>	<b>18.910,00</b>	<b>0,82 %</b>
	<b>DI CUI FONDO CREDITI DI DUBBIA ESIGIBILITA' DI PARTE CORRENTE(***)</b>	<b>2.257.865,35</b>	<b>18.910,00</b>	<b>18.910,00</b>	<b>0,84 %</b>
	<b>DI CUI FONDO CREDITI DI DUBBIA ESIGIBILITA' IN C/CAPITALE</b>	<b>60.000,00</b>	<b>0,00</b>	<b>0,00</b>	<b>0,00 %</b>

\* Non richiedono l'accantonamento al fondo crediti di dubbia esigibilità i: a) i trasferimenti da altre Amministrazioni pubbliche e dall'Unione europea; b) i crediti assistiti da fidejussione; c) le entrate tributarie che, sulla base dei nuovi principi contabili, sono accertate per cassa. I principi contabili cui si fa riferimento in questo prospetto sono contenuti nell'allegato n. 2.

\*\* Gli importi della colonna (c) non devono essere inferiori a quelli della colonna (b); se sono superiori le motivazioni della differenza sono indicate nella relazione al bilancio.

\*\*\* Il totale generale della colonna (c) corrisponde alla somma dei due capitoli riguardanti il fondo crediti di dubbia esigibilità stanziati nel bilancio. Nel bilancio di previsione il fondo crediti di dubbia esigibilità è articolato in due distinti capitoli di spesa: il fondo crediti di dubbia esigibilità riguardante le entrate di dubbia esigibilità del titolo 4 delle entrate (stanziato nel titolo 2 delle spese), e il fondo riguardante tutte le altre entrate (stanziato nel titolo 1 della spesa).

\*\* Gli importi della colonna (c) non devono essere inferiori a quelli della colonna (b); se sono superiori le motivazioni della differenza sono indicate nella relazione al bilancio.



**COMUNE DI DOVERA**

Piazza XXV Aprile, 1

26010 (CR)

C.F. 00330920190 P. IVA 00330920190

**PROSPETTO DIMOSTRATIVO DEL RISPETTO DEI VINCOLI DI  
INDEBITAMENTO DEGLI ENTI LOCALI**

**ESERCIZIO: 2024**

Allegato d) - Limiti di indebitamento Enti Locali

**PROSPETTO DIMOSTRATIVO DEL RISPETTO DEI VINCOLI DI INDEBITAMENTO DEGLI ENTI LOCALI**

ENTRATE RELATIVE AI PRIMI TRE TITOLI DELLE ENTRATE (rendiconto penultimo anno precedente quello in cui viene prevista l'assunzione dei mutui), ex art. 204, c. 1 del D.L.gs. N.		COMPETENZA ANNO 2024	COMPETENZA ANNO 2025	COMPETENZA ANNO 2026
1) Entrate correnti di natura tributaria, contributiva e perequativa (Titolo I)	( + )	1.272.988,77	1.331.125,00	1.331.125,00
2) Trasferimenti correnti (titolo II)	( + )	603.477,71	496.598,35	496.598,35
3) Entrate extratributarie (titolo III)	( + )	<b>445.566,22</b>	<b>379.407,00</b>	<b>379.407,00</b>
<b>TOTALE ENTRATE PRIMI TRE TITOLI</b>		<b>2.322.032,70</b>	<b>2.207.130,35</b>	<b>2.207.130,35</b>
<b>SPESA ANNUALE PER RATE MUTUI/OBBLIGAZIONI</b>				
Livello massimo di spesa annuale (1):	( + )	232.203,27	220.713,03	220.713,03
Ammontare interessi per mutui, prestiti obbligazionari, aperture di credito e garanzie di cui all'articolo 207 del TUEL autorizzati fino al 31/12/esercizio precedente (2)	( - )			
Ammontare interessi per mutui, prestiti obbligazionari, aperture di credito e garanzie di cui all'articolo 207 del TUEL autorizzati nell'esercizio in corso	( - )			
Contributi contributi erariali in c/interessi su mutui	( + )			
Ammontare interessi riguardanti debiti espressamente esclusi dai limiti di indebitamento	( + )			
Ammontare disponibile per nuovi interessi		232.203,27	220.713,03	220.713,03
<b>TOTALE DEBITO CONTRATTO</b>				
Debito contratto al 31/12/esercizio precedente	( + )			
Debito autorizzato nell'esercizio in corso	( + )			
<b>TOTALE DEBITO DELL'ENTE</b>				
<b>DEBITO POTENZIALE</b>				
Garanzie principali o sussidiarie prestate dall'Ente a favore di altre Amministrazioni pubbliche e di altri soggetti di cui, garanzie per le quali è stato costituito accantonamento				
Garanzie che concorrono al limite di indebitamento				

(1) Per gli enti locali l'importo annuale degli interessi sommato a quello dei mutui precedentemente contratti, a quello dei prestiti obbligazionari precedentemente emessi, a quello delle aperture di credito stipulate ed a quello derivante da garanzie prestate ai sensi dell'articolo 207, al netto dei contributi statali e regionali in conto interessi, non supera il 12 per cento, per l'anno 2011, l'8 per cento, per gli anni dal 2012 al 2014, e il 10 per cento, a decorrere dall'anno 2015, delle entrate relative ai primi tre titoli del rendiconto del penultimo anno precedente quello in cui viene prevista l'assunzione dei mutui. Per gli enti locali di nuova istituzione si fa riferimento, per i primi due anni, ai corrispondenti dati finanziari del bilancio di previsione (art. 204, comma 1, del TUEL).

(2) Con riferimento anche ai finanziamenti imputati contabilmente agli esercizi successivi



**COMUNE DI DOVERA**  
C.F. 00330920190 P. IVA 00330920190  
26010 (CR)









**TABELLA DEI PARAMETRI OBIETTIVI AI FINI DELL'ACCERTAMENTO DELLA  
CONDIZIONE DI ENTE STRUTTURALMENTE DEFICITARIO**

**ESERCIZIO: 2024**



Allegato g) Parametri comuni

**TABELLA DEI PARAMETRI OBIETTIVI AI FINI DELL'ACCERTAMENTO DELLA CONDIZIONE DI ENTE STRUTTURALMENTE DEFICITARIO**

		Barrare la condizione che ricorre	
P1	Indicatore 1.1 (Incidenza spese rigide (ripiano disavanzo, personale e debito) su entrate correnti) maggiore del 48%	SI	<input type="checkbox"/> 
P2	Indicatore 2.8 (Incidenza degli incassi delle entrate proprie sulle previsioni definitive di parte corrente) minore del 22%	SI	<input type="checkbox"/> 
P3	Indicatore 3.2 (Anticipazione chiuse solo contabilmente) maggiore di 0	SI	<input type="checkbox"/> 
P4	Indicatore 10.3 (Sostenibilita' debiti finanziari) maggiore del 16%	SI	<input type="checkbox"/> 
P5	Indicatore 12.4 (Sostenibilita' disavanzo effettivamente a carico dell'esercizio) maggiore del 1.20%	SI	<input type="checkbox"/> 
P6	Indicatore 13.1 (Debiti riconosciuti e finanziati) maggiore del 1%	SI	<input type="checkbox"/> 
P7	[Indicatore 13.2 (Debiti in corso di riconoscimento) + Indicatore 13.3 (Debiti riconosciuti e in corso di finanziamento)] maggiore del 0.60%	SI	<input type="checkbox"/> 
P8	Indicatore concernente l'effettiva capacità di riscossione minore del 47%	SI	<input type="checkbox"/> 

Gli enti locali che presentano almeno la metà dei parametri deficitari (la condizione "SI" identifica il parametro deficitario) sono strutturalmente deficitari ai sensi dell'articolo 242, comma 1, Tuel.

<b>Sulla base dei parametri suindicati l'ente è da considerarsi in condizioni strutturalmente deficitarie</b>	<b>SI</b>	<input type="checkbox"/> 
---	-----------	--

**COMUNE DI DOVERA**

**NOTA INTEGRATIVA  
AL BILANCIO DI PREVISIONE  
2024 - 2026**

**(Ai sensi art. 11 comma 5 del D.lgs. 118/2011 e ss.mm.ii.)**

## PREMESSA

Il Bilancio di Previsione 2023-2025 è costruito secondo i principi di armonizzazione dei sistemi di contabilità e gli schemi disciplinati dal D.Lgs. 118 del 23 giugno 2011 integrato dal D.Lgs. 126 del 10 agosto 2014.

In attuazione del comma 14 dell'art. 11 del D.Lgs. 126/2014 dal 1° gennaio 2016 gli Enti locali adottano gli schemi di bilancio previsti dalla disciplina armonizzata che assumono valore a tutti gli effetti giuridici, anche con riguardo alla funzione autorizzatoria.

In relazione a quanto previsto dal legislatore la Giunta comunale approva gli schemi del bilancio di previsione 2020 e gli allegati e li presenta all'esame ed approvazione del Consiglio comunale.

Lo schema di bilancio e annessi allegati è stato redatto con la collaborazione del Direttore generale, dei Dirigenti e dei Responsabili dei Servizi sulla base delle indicazioni della Giunta sotto il coordinamento dell'Assessore al Bilancio.

Tra gli allegati da predisporre ( art. 11 comma 5 del D.Lgs. 126/2014) è inserita la “nota integrativa”, un documento con il quale si illustrano e completano i dati quantitativi esposti negli schemi di bilancio al fine di rendere più chiara e significativa la lettura dello stesso.

Il bilancio di previsione è stato predisposto nel pieno rispetto di tutti i principi contabili generali contenuti nel D.lgs. 118/2011 e ss.mm.ii.che trovano applicazione dal 1° gennaio 2016.

## **a) Criteri di valutazione adottati per la formulazione delle previsioni**

Le previsioni di entrata sono classificate in:

- a) titoli, definiti secondo la fonte di provenienza dell'entrata;
  - b) tipologie, definite in base alla natura delle entrate, nell'ambito di ciascuna fonte di provenienza.
- La tipologia rappresenta l'unità elementare del bilancio parte entrata.

Le previsioni di spesa sono classificate in:

- a) missioni, che rappresentano le funzioni principali e gli obiettivi strategici perseguiti dagli enti locali, utilizzando risorse finanziarie, umane e strumentali ad esse destinate;
- b) programmi, che rappresentano gli aggregati omogenei di attività svolte a perseguire gli obiettivi definiti nell'ambito delle missioni.

Il programma rappresenta pertanto l'unità elementare del bilancio parte spesa.

La nuova struttura contabile introdotta dal D.Lgs. 118/2011 s.m.i., rende disagevole la lettura del bilancio. Il confronto con gli anni precedenti, risulta, infatti, "fuorviato" dalla diversa struttura del bilancio e dalla reimputazione di spese e di entrate conseguente al riaccertamento straordinario dei residui disposto nel 2015 ai sensi di Legge.

La formulazione delle previsioni è stata effettuata:

- a) per ciò che concerne la spesa, tenendo conto dei livelli delle previsioni iniziali 2012 eventualmente modificate nel corso dell'esercizio per effetto di intervenute esigenze di fabbisogni finanziari ricorrenti, delle spese obbligatorie, di quelle consolidate, di quelle derivanti da obbligazioni già assunte in esercizi precedenti, delle spese che presumibilmente inizieranno a divenire esigibili dal 2024;
- b) per ciò che concerne l'entrata, le previsioni sono state stimate con riferimento ai presumibili livelli di accertamento dell'esercizio 2023 definiti con riferimento all'applicazione del nuovo principio di contabilità finanziaria rettificata per eventuali aumenti/riduzioni che possono intervenire da modifiche normative e da indirizzi già assunti.

## QUADRO GENERALE RIASSUNTIVO

ENTRATE	CASSA ANNO DI RIFERIMENTO BILANCIO  2024	COMPETENZA ANNO DI RIFERIMENTO DEL BILANCIO 2024	ANNO 2025	ANNO 2026	SPESE	CASSA ANNO DI RIFERIMENTO BILANCIO  2024	COMPETENZA ANNO DI RIFERIMENTO DEL BILANCIO 2024	ANNO 2025	ANNO 2026
Fondo di cassa presunto all'inizio dell'esercizio	3.898.329,97								
Utilizzo avanzo presunto di amministrazione					Disavanzo di amministrazione				
di cui Utilizzo Fondo anticipazioni di liquidità									
					Disavanzo derivante da debito autorizzato e non contratto				
Fondo pluriennale vincolato									
Titolo 1 - Entrate correnti di natura tributaria e contributiva	1.842.805,53	1.411.785,00	1.411.785,00	1.411.785,00	Titolo 1 - Spese correnti	3.430.126,76	2.281.578,14	2.281.578,14	2.281.578,14
					- di cui fondo pluriennale vincolato				
Titolo 2 - Trasferimenti correnti	510.879,00	510.879,00	510.879,00	510.879,00					
<b>Titolo 3 - Entrate extratributarie</b>	<b>405.387,00</b>	<b>405.387,00</b>	<b>405.387,00</b>	<b>405.387,00</b>					
Titolo 4 - Entrate in conto capitale	9.832.093,94	5.215.000,00	60.000,00	474.852,72	Titolo 2 - Spese in conto capitale	12.211.720,74	5.215.000,00	60.000,00	474.852,72
					- di cui fondo pluriennale vincolato				
Titolo 5 - Entrate da riduzione di attività finanziarie					Titolo 3 - Spese per incremento attività finanziarie				
					- di cui fondo pluriennale vincolato				
<b>Totale entrate finali.....</b>	<b>12.591.165,47</b>	<b>7.543.051,00</b>	<b>2.388.051,00</b>	<b>2.802.903,72</b>	<b>Totale spese finali.....</b>	<b>15.641.847,50</b>	<b>7.496.578,14</b>	<b>2.341.578,14</b>	<b>2.756.430,86</b>
<b>Titolo 6 - Accensione Prestiti</b>					<b>Titolo 4 - Rimborso Prestiti</b>	69.102,20	46.472,86	46.472,86	46.472,86
					<b>di cui Fondo anticipazioni di liquidità</b>				
<b>Titolo 7 - Anticipazioni da istituto tesoriere/cassiere</b>					<b>Titolo 5 - Chiusura Anticipazioni ricevute da istituto tesoriere/cassiere</b>				
<b>Titolo 9 - Entrate per conto terzi e partite di giro</b>	645.532,00	645.500,00	645.500,00	645.500,00	<b>Titolo 7 - Uscite per conto terzi e partite di giro</b>	717.820,83	645.500,00	645.500,00	645.500,00
<b>Totale titoli</b>	<b>13.236.697,47</b>	<b>8.188.551,00</b>	<b>3.033.551,00</b>	<b>3.448.403,72</b>	<b>Totale titoli</b>	<b>16.428.770,53</b>	<b>8.188.551,00</b>	<b>3.033.551,00</b>	<b>3.448.403,72</b>
<b>TOTALE COMPLESSIVO ENTRATE</b>	<b>17.135.027,44</b>	<b>8.188.551,00</b>	<b>3.033.551,00</b>	<b>3.448.403,72</b>	<b>TOTALE COMPLESSIVO SPESE</b>	<b>16.428.770,53</b>	<b>8.188.551,00</b>	<b>3.033.551,00</b>	<b>3.448.403,72</b>
<b>Fondo di cassa finale presunto</b>	<b>706.256,91</b>								

Il Bilancio di previsione, per ciascuno degli esercizi 2024-2026 presenta i seguenti totali a pareggio finanziario complessivo:

**BILANCIO DI PREVISIONE  
EQUILIBRI DI BILANCIO**

EQUILIBRIO ECONOMICO-FINANZIARIO		COMPETENZA ANNO 2024	COMPETENZA ANNO 2025	COMPETENZA ANNO 2026
Fondo di cassa all'inizio dell'esercizio		3.898.329,97		
A) Fondo pluriennale vincolato per spese correnti	(+)	0,00	0,00	0,00
B) Entrate Titoli 1.00 - 2.00 - 3.00 <i>di cui per estinzione anticipata di prestiti</i>	(+)	2.322.229,70 0,00	2.322.229,70 0,00	2.322.229,70 0,00
C) Entrate Titolo 4.02.06 - Contributi agli investimenti direttamente destinati al rimborso dei prestiti da amministrazioni pubbliche	(+)	0,00	0,00	0,00
D) Spese Titolo 1.00 - Spese correnti di cui: - fondo pluriennale vincolato - fondo svalutazione crediti	(-)	2.278.251,31 0,00 18.910,00	2.278.251,31 0,00 18.910,00	2.278.251,31 0,00 18.910,00
E) Spese Titolo 2.04 - Trasferimenti in conto capitale	(-)	0,00	0,00	0,00
F) Spese Titolo 4.00 - Quote di capitale amm.to dei mutui e prestiti obbligazionari <i>di cui per estinzione anticipata di prestiti</i>	(-)	43.978,39 0,00	43.978,39 0,00	43.978,39 0,00
<b>G) Somma finale (G=A+B+C-D-E-F)</b>		<b>0,00</b>	<b>0,00</b>	<b>0,00</b>
<b>ALTRE POSTE DIFFERENZIALI, PER ECCEZIONI PREVISTE DA NORME DI LEGGE E DA PRINCIPI CONTABILI, CHE HANNO EFFETTO SULL'EQUILIBRIO EX ARTICOLO 162, COMMA 6, DEL TESTO UNICO DELLE LEGGI SULL'ORDINAMENTO DEGLI ENTI LOCALI</b>				
H) Utilizzo risultato di amministrazione presunto per spese correnti(**) <i>di cui per estinzione anticipata di prestiti</i>	(+)	0,00 0,00		
I) Entrate di parte capitale destinate a spese correnti in base a specifiche disposizioni di legge o dei principi contabili <i>di cui per estinzione anticipata di prestiti</i>	(+)	0,00 0,00	0,00 0,00	0,00 0,00
L) Entrate di parte corrente destinate a spese di investimento in base a specifiche disposizioni di legge o dei principi contabili	(-)	0,00	0,00	0,00
M) Entrate da accensione di prestiti destinate a estinzione anticipata dei prestiti	(+)	0,00	0,00	0,00
<b>EQUILIBRIO DI PARTE CORRENTE (***)</b> <b>O=G+H+I-L+M</b>		<b>0,00</b>	<b>0,00</b>	<b>0,00</b>

P) Utilizzo risultato di amministrazione presunto per spese di investimento(**)	(+)		0,00		
Q) Fondo pluriennale vincolato per spese in conto capitale	(+)		0,00	0,00	0,00
R) Entrate Titoli 4.00-5.00-6.00 <i>di cui per estinzione anticipata di prestiti</i>	(+)		160.000,00 0,00	60.000,00 0,00	474.852,72 0,00
C) Entrate Titolo 4.02.06 - Contributi agli investimenti direttamente destinati al rimborso dei prestiti da amministrazioni pubbliche	(-)		0,00	0,00	0,00
D) Entrate di parte capitale destinate a spese correnti in base a specifiche disposizioni di legge o dei principi contabili	(-)		0,00	0,00	0,00
S1) Entrate Titolo 5.02 per Riscossione crediti di breve termine	(-)		0,00	0,00	0,00
S2) Entrate Titolo 5.03 per Riscossione crediti di medio-lungo termine	(-)		0,00	0,00	0,00
T) Entrate Titolo 5.04 relative a Altre entrate per riduzioni di attività finanziaria	(-)		0,00	0,00	0,00
L) Entrate di parte corrente destinate a spese di investimento in base a specifiche disposizioni di legge o dei principi contabili	(+)		0,00	0,00	0,00
M) Entrate da accensione di prestiti destinate a estinzione anticipata dei prestiti	(-)		0,00	0,00	0,00
U) Spese Titolo 2.00 - Spese in conto capitale <i>di cui fondo pluriennale vincolato</i>	(-)		160.000,00 0,00	60.000,00 0,00	474.852,72 0,00
V) Spese Titolo 3.01 per Acquisizioni di attività finanziarie	(-)		0,00	0,00	0,00
E) Spese Titolo 2.04 - Trasferimenti in conto capitale	(+)		0,00	0,00	0,00
<b>EQUILIBRIO DI PARTE CAPITALE</b> <b>Z = P+Q+R-C-I-S1-S2-T+L-M-U-V+E</b>			<b>0,00</b>	<b>0,00</b>	<b>0,00</b>
S) Entrate Titolo 5.02 per Riscossioni di crediti di breve termine	(+)		0,00	0,00	0,00
S2) Entrate Titolo 5.03 per Riscossione crediti di medio-lungo termine	(+)		0,00	0,00	0,00
T) Entrate Titolo 5.04 relative a Altre entrate per riduzioni di attività finanziaria	(+)		0,00	0,00	0,00
X1) Spese Titolo 3.02 per Concessioni di crediti di breve termine	(-)		0,00	0,00	0,00
X2) Spese Titolo 3.03 per Concessione crediti di medio-lungo termine	(-)		0,00	0,00	0,00
Y) Spese Titolo 3.04 per Altre spese per acquisizioni di attività finanziarie	(-)		0,00	0,00	0,00
<b>EQUILIBRIO FINALE</b> <b>W = O+Z+S1+S2+T-X1-X2-Y</b>			<b>0,00</b>	<b>0,00</b>	<b>0,00</b>

C) Si tratta delle entrate in conto capitale relative ai soli contributi agli investimenti destinati al rimborso prestiti corrispondenti alla voce del piano dei conti finanziario con codifica E.4.02.06.00.000.

E) Si tratta delle spese del titolo 2 per trasferimenti in conto capitale corrispondenti alla voce del piano dei conti finanziario con codifica U.2.04.00.00.000.

S1) Si tratta delle entrate del titolo 5 limitatamente alle riscossione crediti di breve termine corrispondenti alla voce del piano dei conti finanziario con codifica E.5.02.00.00.000.

S2) Si tratta delle entrate del titolo 5 limitatamente alle riscossione crediti di medio-lungo termine corrispondenti alla voce del piano dei conti finanziario con codifica E.5.03.00.00.000.

T) Si tratta delle entrate del titolo 5 limitatamente alle altre entrate per riduzione di attività finanziarie corrispondenti alla voce del piano dei conti finanziario con codifica E.5.04.00.00.000.

X1) Si tratta delle spese del titolo 3 limitatamente alle concessione crediti di breve termine corrispondenti alla voce del piano dei conti finanziario con codifica U.3.02.00.00.000.

X2) Si tratta delle spese del titolo 3 limitatamente alle concessione crediti di medio-lungo termine corrispondenti alla voce del piano dei conti finanziario con codifica U.3.03.00.00.000.

Y) Si tratta delle spese del titolo 3 limitatamente alle altre spese per acquisizioni di attività finanziarie corrispondenti alla voce del piano dei conti finanziario con codifica U.3.04.00.00.000.

(\*\*) E' consentito l'utilizzo della sola quota vincolata del risultato di amministrazione presunto. E' consentito l'utilizzo anche della quota accantonata se il bilancio è deliberato a seguito dell'approvazione del prospetto concernente il risultato di amministrazione presunto dell'anno precedente aggiornato sulla base di un pre-consuntivo dell'esercizio precedente. E' consentito l'utilizzo anche della quota destinata agli investimenti e della quota libera del risultato di amministrazione

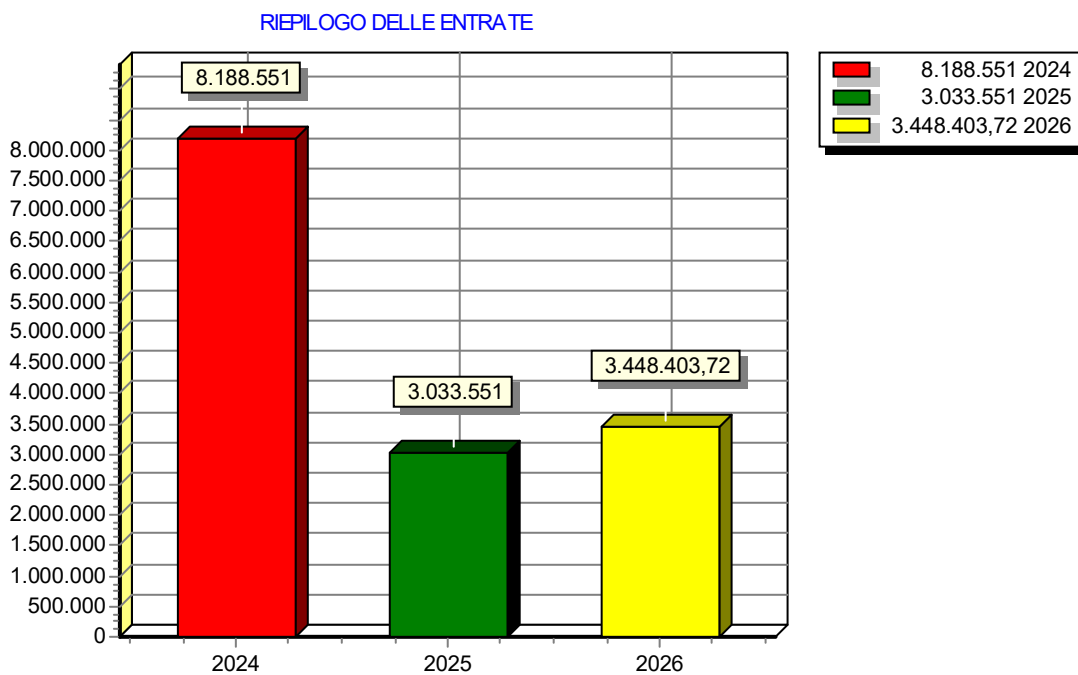
(\*\*\*) La somma algebrica finale non può essere inferiore a zero per il rispetto della disposizione di cui all'articolo 162 del testo unico delle leggi sull'ordinamento degli enti locali.

In termini di equilibri le risultanze previste sono le seguenti:

## Analisi delle Entrate

### Il riepilogo delle entrate per titoli

<b>RIEPILOGO ENTRATE (Stanzamenti)</b>	<b>2024</b>	<b>2025</b>	<b>2026</b>
Entrate correnti di natura tributaria e contributiva	1.411.785,00	1.411.785,00	1.411.785,00
Trasferimenti correnti	510.879,00	510.879,00	510.879,00
Entrate extratributarie	405.387,00	405.387,00	405.387,00
Entrate in conto capitale	5.215.000,00	60.000,00	474.852,72
Entrate da riduzione di attività finanziarie	0,00	0,00	0,00
Accensione Prestiti	0,00	0,00	0,00
Anticipazioni da istituto tesoriere/cassiere	0,00	0,00	0,00
Entrate per conto terzi e partite di giro	645.500,00	645.500,00	645.500,00
<b>TOTALE</b>	<b>8.188.551,00</b>	<b>3.033.551,00</b>	<b>3.448.403,72</b>

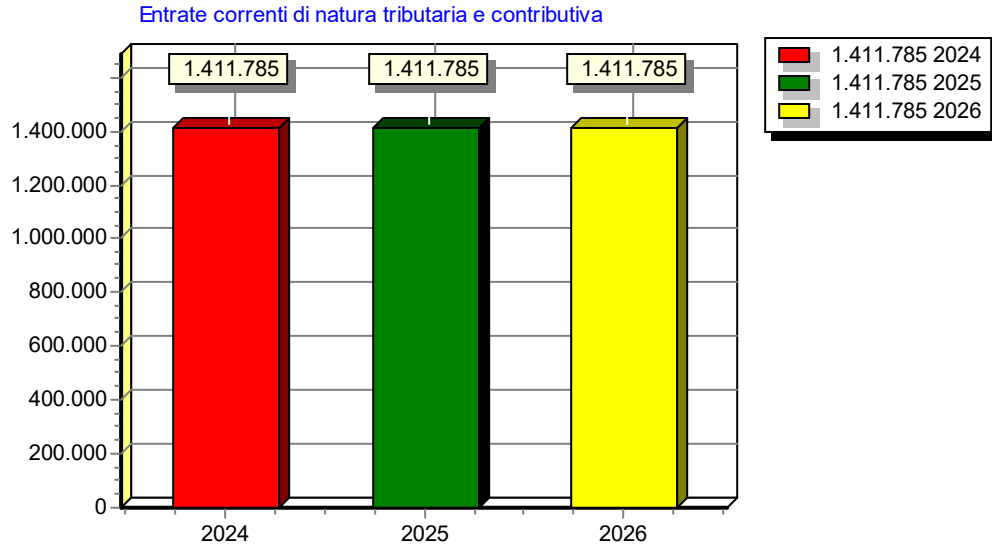




**Analisi delle Entrate**  
**Analisi delle Entrate per Titolo**

<b>ENTRATE Tit. 1 (Stanzamenti)</b>	<b>2024</b>	<b>2025</b>	<b>2026</b>
Imposte, tasse e proventi assimilati	1.411.785,00	1.411.785,00	1.411.785,00
Tributi destinati al finanziamento della sanità	0,00	0,00	0,00
Tributi devoluti e regolati alle autonomie speciali	0,00	0,00	0,00
Compartecipazioni di tributi	0,00	0,00	0,00
Fondi perequativi da Amministrazioni Centrali	0,00	0,00	0,00
Fondi perequativi dalla Regione o Provincia autonoma	0,00	0,00	0,00
<b>TOTALE</b>	<b>1.411.785,00</b>	<b>1.411.785,00</b>	<b>1.411.785,00</b>

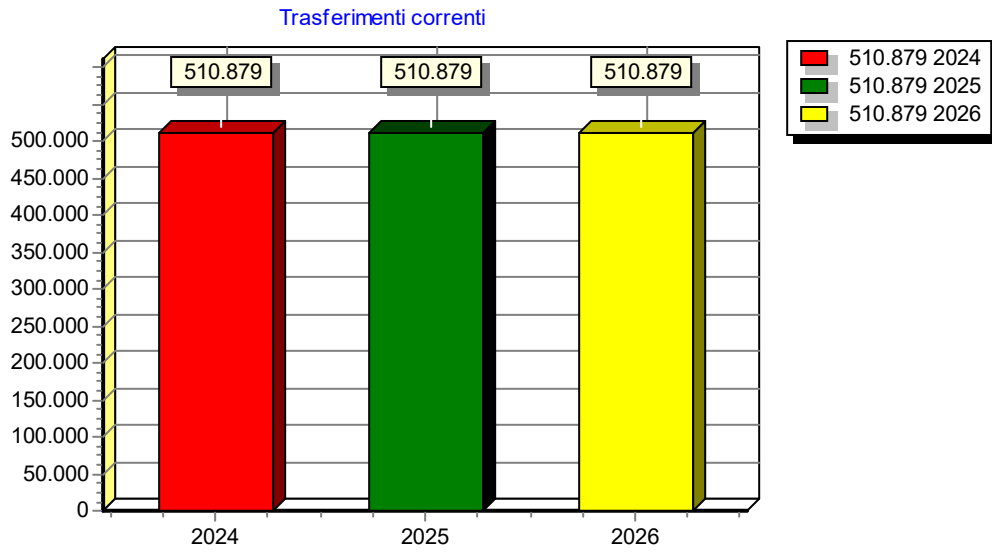
## Analisi delle Entrate



**Analisi delle Entrate**  
**Analisi delle Entrate per Titolo**

<b>ENTRATE Tit. 2 (Stanziamenti)</b>	<b>2024</b>	<b>2025</b>	<b>2026</b>
Trasferimenti correnti da Amministrazioni pubbliche	510.879,00	510.879,00	510.879,00
Trasferimenti correnti da Famiglie	0,00	0,00	0,00
Trasferimenti correnti da Imprese	0,00	0,00	0,00
Trasferimenti correnti da Istituzioni Sociali Private	0,00	0,00	0,00
Trasferimenti correnti dall'Unione Europea e dal Resto del Mondo	0,00	0,00	0,00
<b>TOTALE</b>	<b>510.879,00</b>	<b>510.879,00</b>	<b>510.879,00</b>

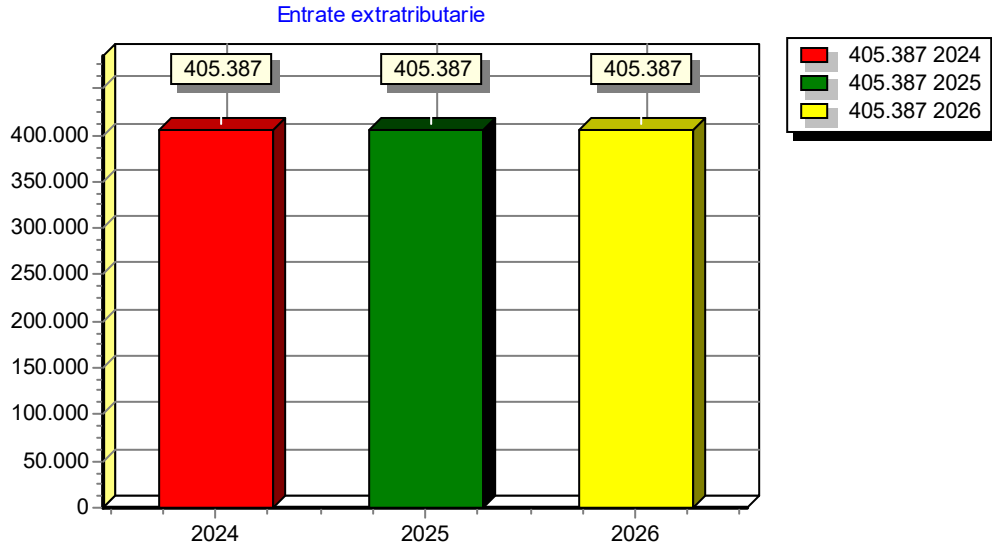
## Analisi delle Entrate



**Analisi delle Entrate**  
**Analisi delle Entrate per Titolo**

<b>ENTRATE Tit. 3 (Stanziamenti)</b>	<b>2024</b>	<b>2025</b>	<b>2026</b>
Vendita di beni e servizi e proventi derivanti dalla gestione dei beni	360.087,00	360.087,00	360.087,00
Proventi derivanti dall'attività di controllo e repressione delle irregolarità e degli illeciti	25.000,00	25.000,00	25.000,00
Interessi attivi	0,00	0,00	0,00
Altre entrate da redditi da capitale	0,00	0,00	0,00
Rimborsi e altre entrate correnti	20.300,00	20.300,00	20.300,00
<b>TOTALE</b>	<b>405.387,00</b>	<b>405.387,00</b>	<b>405.387,00</b>

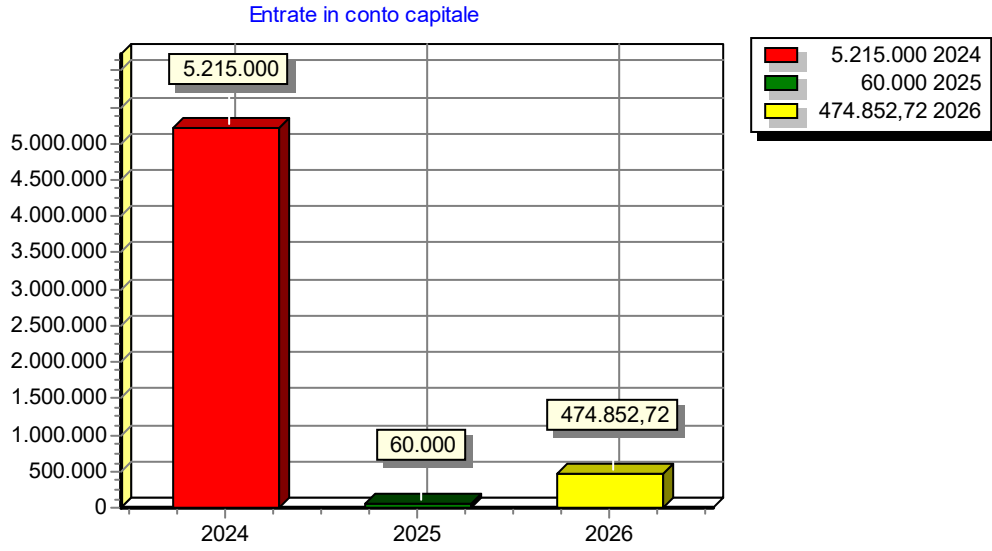
## Analisi delle Entrate



**Analisi delle Entrate**  
**Analisi delle Entrate per Titolo**

<b>ENTRATE Tit. 4 (Stanziamenti)</b>	<b>2024</b>	<b>2025</b>	<b>2026</b>
Tributi in conto capitale	0,00	0,00	0,00
Contributi agli investimenti	105.000,00	0,00	414.852,72
Altri trasferimenti in conto capitale	5.050.000,00	0,00	0,00
Entrate da alienazione di beni materiali e immateriali	0,00	0,00	0,00
Altre entrate in conto capitale	60.000,00	60.000,00	60.000,00
<b>TOTALE</b>	<b>5.215.000,00</b>	<b>60.000,00</b>	<b>474.852,72</b>

## Analisi delle Entrate



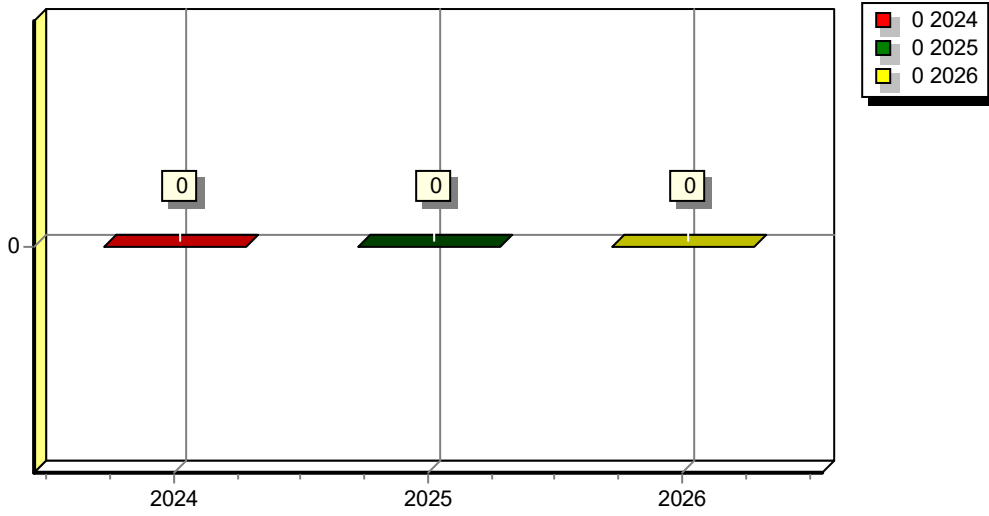


**Analisi delle Entrate**  
**Analisi delle Entrate per Titolo**

<b>ENTRATE Tit. 5 (Stanziamenti)</b>	<b>2024</b>	<b>2025</b>	<b>2026</b>
Alienazione di attività finanziarie	0,00	0,00	0,00
Riscossione crediti di breve termine	0,00	0,00	0,00
Riscossione crediti di medio-lungo termine	0,00	0,00	0,00
Altre entrate per riduzione di attività finanziarie	0,00	0,00	0,00
<b>TOTALE</b>	<b>0,00</b>	<b>0,00</b>	<b>0,00</b>

# Analisi delle Entrate

Entrate da riduzione di attività finanziarie

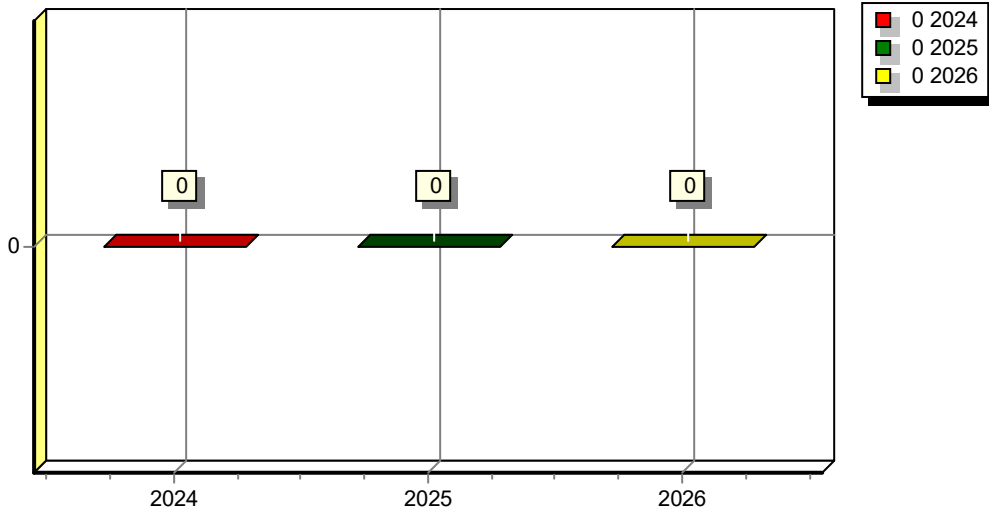


**Analisi delle Entrate**  
**Analisi delle Entrate per Titolo**

<b>ENTRATE Tit. 6 (Stanziamenti)</b>	<b>2024</b>	<b>2025</b>	<b>2026</b>
Emissione di titoli obbligazionari	0,00	0,00	0,00
Accensione prestiti a breve termine	0,00	0,00	0,00
Accensione mutui e altri finanziamenti a medio lungo termine	0,00	0,00	0,00
Altre forme di indebitamento	0,00	0,00	0,00
<b>TOTALE</b>	<b>0,00</b>	<b>0,00</b>	<b>0,00</b>

# Analisi delle Entrate

Accensione Prestiti

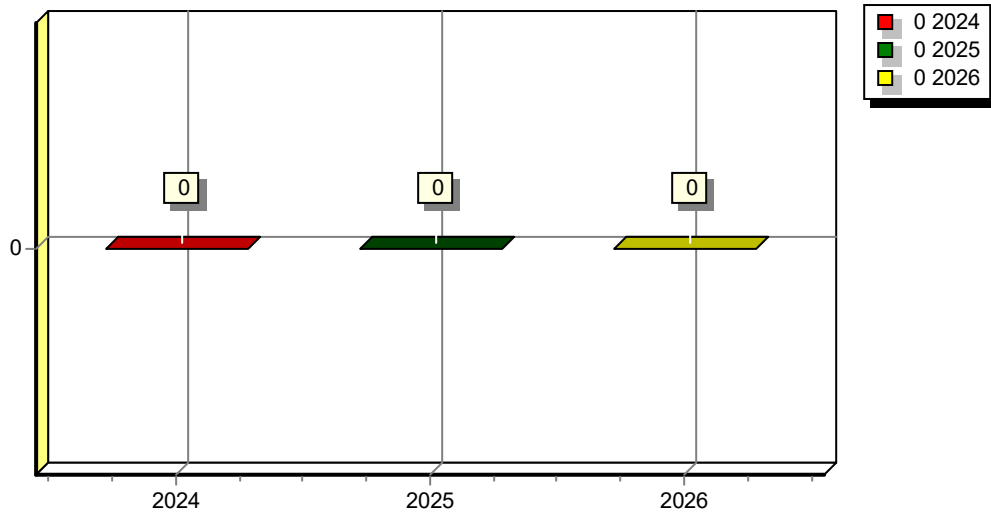


**Analisi delle Entrate**  
**Analisi delle Entrate per Titolo**

<b>ENTRATE Tit. 7 (Stanziamenti)</b>	<b>2024</b>	<b>2025</b>	<b>2026</b>
Anticipazioni da istituto tesoriere/cassiere	0,00	0,00	0,00
<b>TOTALE</b>	<b>0,00</b>	<b>0,00</b>	<b>0,00</b>

# Analisi delle Entrate

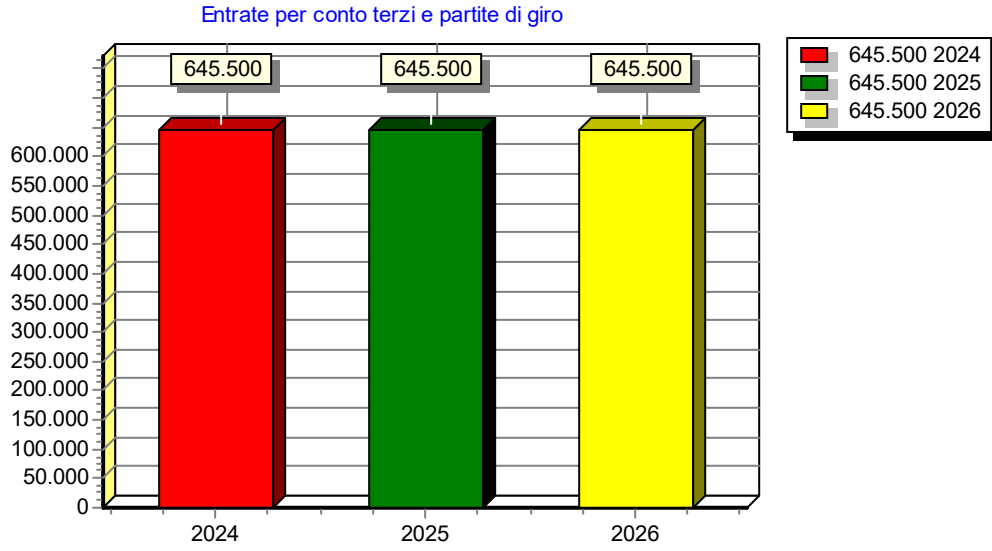
Anticipazioni da istituto tesoriere/cassiere



**Analisi delle Entrate**  
**Analisi delle Entrate per Titolo**

<b>ENTRATE Tit. 9 (Stanziamenti)</b>	<b>2024</b>	<b>2025</b>	<b>2026</b>
Entrate per partite di giro	560.500,00	560.500,00	560.500,00
Entrate per conto terzi	85.000,00	85.000,00	85.000,00
<b>TOTALE</b>	<b>645.500,00</b>	<b>645.500,00</b>	<b>645.500,00</b>

## Analisi delle Entrate

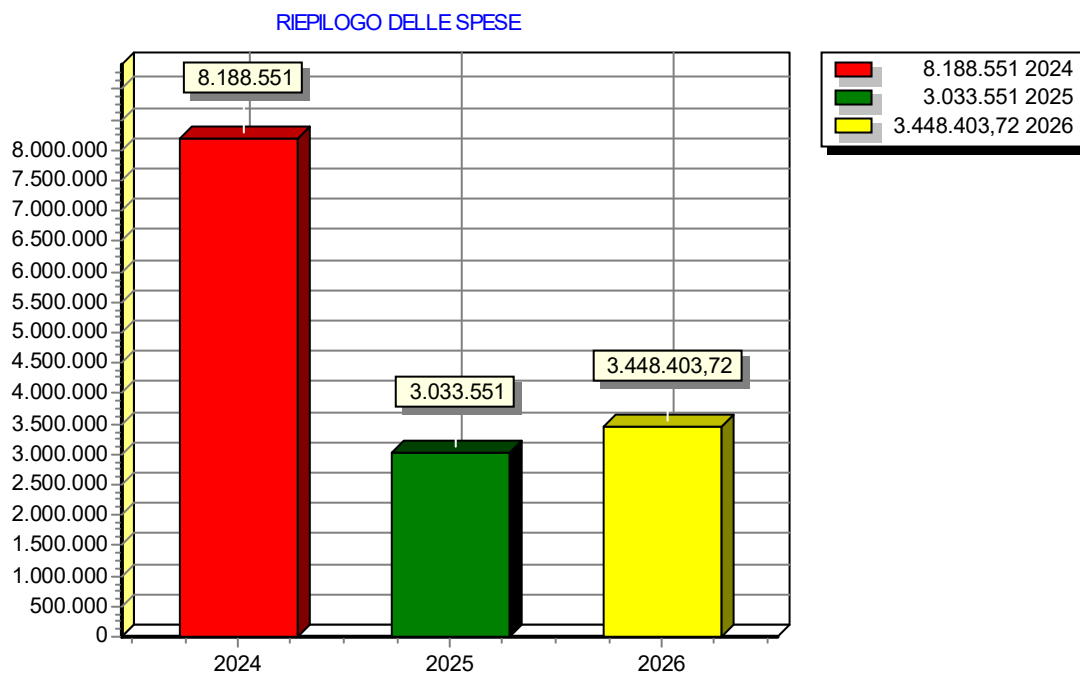




## Analisi delle Spese

### Il riepilogo delle spese per titoli

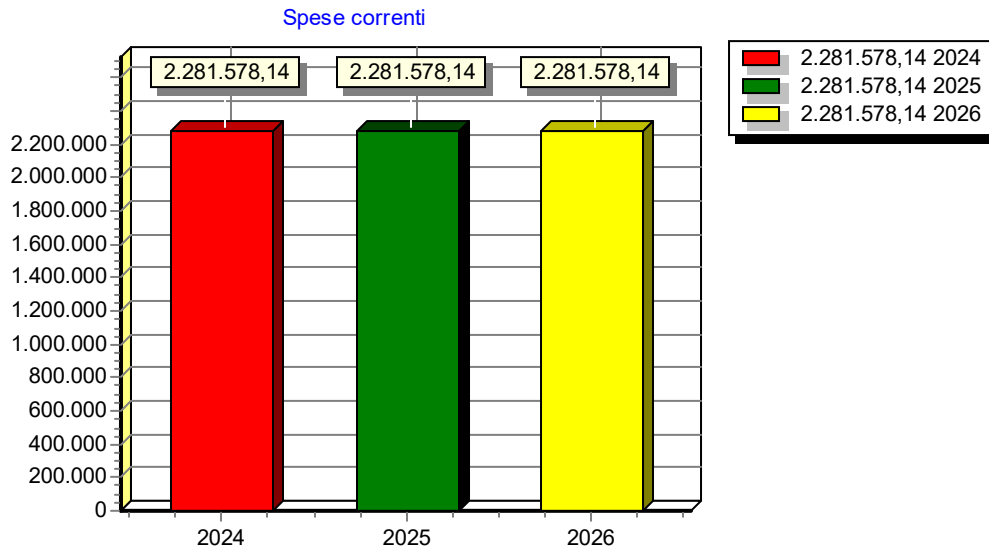
<b>RIEPILOGO SPESE (Stanziamenti)</b>	<b>2024</b>	<b>2025</b>	<b>2026</b>
Spese correnti	2.281.578,14	2.281.578,14	2.281.578,14
Spese in conto capitale	5.215.000,00	60.000,00	474.852,72
Rimborso Prestiti	46.472,86	46.472,86	46.472,86
Uscite per conto terzi e partite di giro	645.500,00	645.500,00	645.500,00
<b>TOTALE</b>	<b>8.188.551,00</b>	<b>3.033.551,00</b>	<b>3.448.403,72</b>



**Analisi delle Spese**  
**Analisi delle Spese per Titolo**  
**Spese correnti**

<b>SPESE TIT. 1 (Stanziamenti)</b>	<b>2024</b>	<b>2025</b>	<b>2026</b>
Redditi da lavoro dipendente	524.631,28	524.631,28	524.631,28
Imposte e tasse a carico dell'ente	35.980,82	35.980,82	35.980,82
Acquisto di beni e servizi	1.516.911,11	1.516.911,11	1.516.911,11
Trasferimenti correnti	122.695,00	122.695,00	122.695,00
Interessi passivi	18.063,53	18.063,53	18.063,53
Rimborsi e poste correttive delle entrate	0,00	0,00	0,00
Altre spese correnti	63.296,40	63.296,40	63.296,40
<b>TOTALE</b>	<b>2.281.578,14</b>	<b>2.281.578,14</b>	<b>2.281.578,14</b>

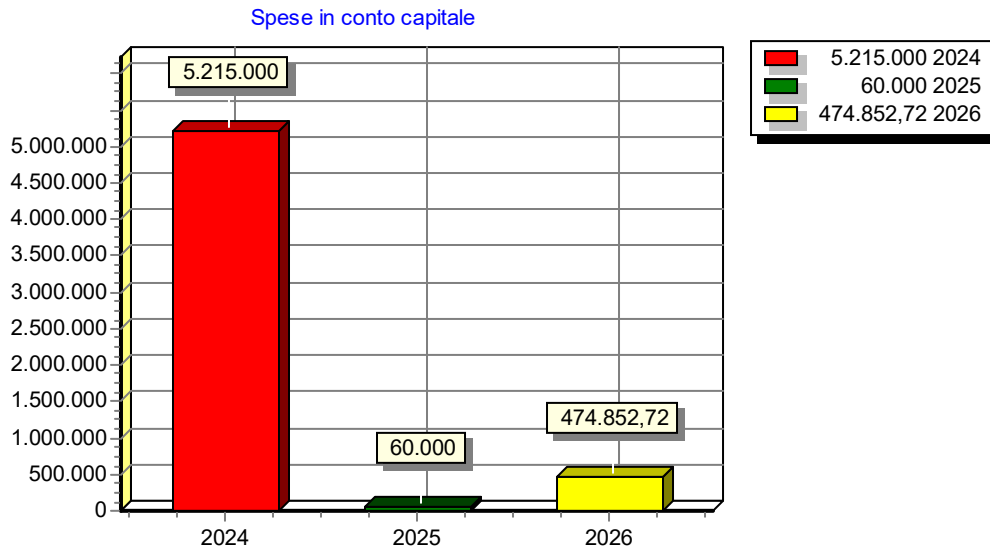
## Analisi delle Spese



**Analisi delle Spese**  
**Analisi delle Spese per Titolo**  
**Spese in conto capitale**

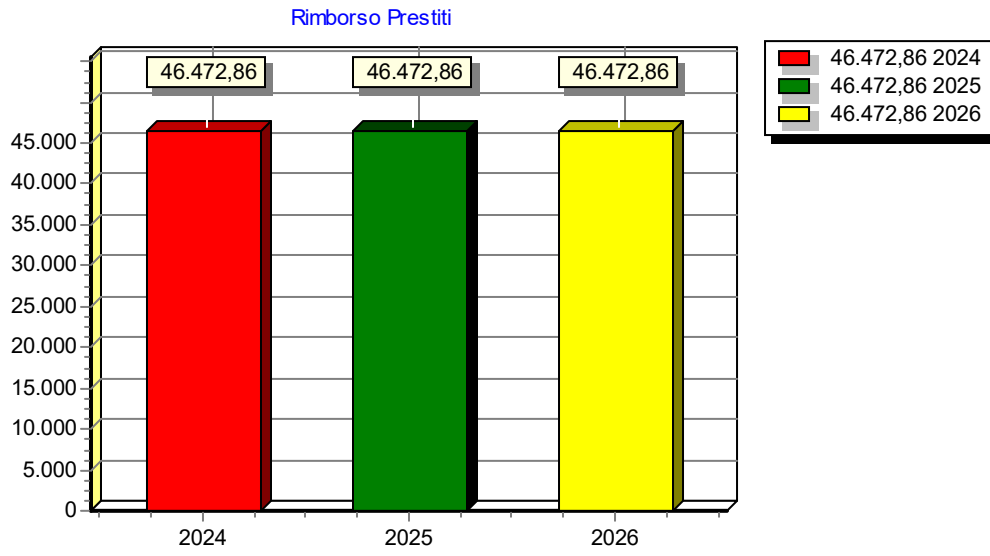
<b>SPESE TIT. 2 (Stanzamenti)</b>	<b>2024</b>	<b>2025</b>	<b>2026</b>
Investimenti fissi lordi e acquisto di terreni	5.215.000,00	60.000,00	474.852,72
Contributi agli investimenti	0,00	0,00	0,00
Altri trasferimenti in conto capitale	0,00	0,00	0,00
Altre spese in conto capitale	0,00	0,00	0,00
<b>TOTALE</b>	<b>5.215.000,00</b>	<b>60.000,00</b>	<b>474.852,72</b>

## Analisi delle Spese



**Analisi delle Spese**  
**Analisi delle Spese per Titolo**  
**Rimborso Prestiti**

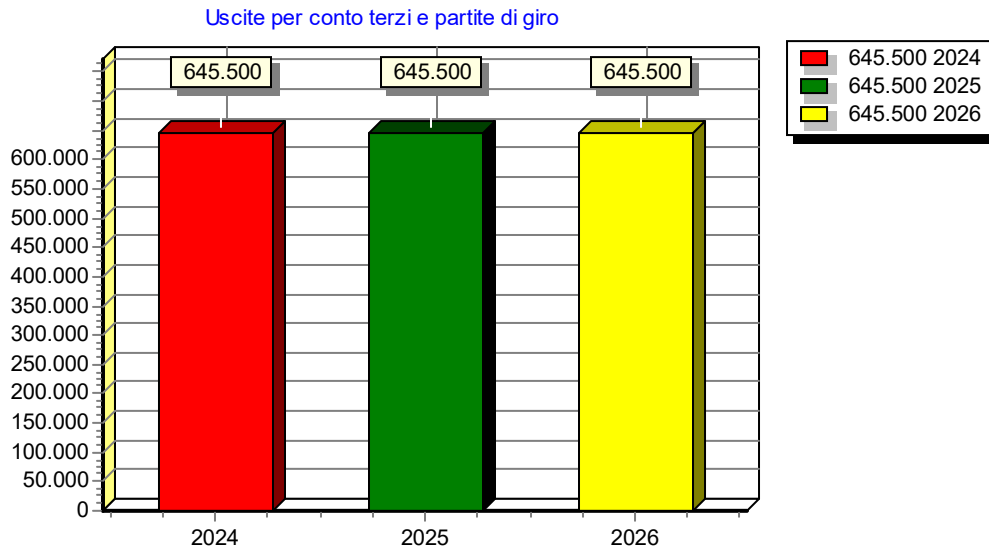
## Analisi delle Spese



**Analisi delle Spese**  
**Analisi delle Spese per Titolo**  
**Uscite per conto terzi e partite di giro**



## Analisi delle Spese



## FONDO CREDITI DI DUBBIA ESIGIBILITA'

Una della novità di maggior rilievo nell'introduzione del nuovo sistema contabile armonizzato è la costituzione obbligatoria di un fondo crediti di dubbia esigibilità (FCDE) destinato a coprire l'eventuale mancata riscossione di entrate incerte e di dubbia riscossione; la nuova regola della competenza finanziaria potenziata impone infatti di accertare per intero tutte le entrate, comprese quelle di dubbia o difficile esazione e contestualmente per evidenti ragioni di prudenza e di tutela degli equilibri contabili, viene previsto l'obbligo di costituire un fondo crediti di dubbia esigibilità.

Il fondo deve essere stanziato in sede di bilancio di previsione, monitorato in corso d'esercizio e verificato in sede di rendiconto. L'individuazione delle entrate di dubbia e difficile esazione spetta a ciascuna Amministrazione con scelta motivata di seguito riportata.

L'art. 1, comma 509, della legge 190/2014, ha alleggerito il peso del fondo sui primi anni prevedendo che nel 2016 per tutti gli enti locali lo stanziamento di bilancio riguardante il fondo crediti di dubbia esigibilità è pari almeno al 85% dell'importo dell'accantonamento, nel 2019 è pari almeno al 95%, nel 2020 è pari almeno al 100% e dal 2021 l'accantonamento è effettuato per l'intero importo.

Il Fondo Crediti di Dubbia Esigibilità è stato determinato utilizzando il metodo della media semplice del rapporto fra gli incassi (competenza+residui riscossi nell'anno successivo) del primo quadriennio del quinquennio degli ultimi 5 esercizi rendicontati (2010-2014) e al rapporto tra gli incassi di competenza e gli accertamenti dell'anno precedente.

Il FCDE è stato determinato con riferimento a tutte le entrate tributarie ed extratributarie, escluse quelle relativamente alle quali il rapporto incassato/accertato degli ultimi 5 esercizi non fosse già pari al 100%.

**COMPOSIZIONE DELL'ACCANTONAMENTO AL FONDO SVALUTAZIONE CRE**

**Esercizio finanziario 2024**

TIPOLOGIA	DENOMINAZIONE	STANZIAMENTI DI BILANCIO (a)	ACCANTO OBBLIG. FON
	<b>ENTRATE CORRENTI DI NATURA TRIBUTARIA, CONTRIBUTIVA E PEREQUATIVA</b>		
1010100	Tipologia 101: Imposte, tasse e proventi assimilati	1.381.860,00	
	di cui accertati per cassa sulla base del principio contabile 3.7		
	Tipologia 101: Imposte, tasse e proventi assimilati non accertati per cassa	1.381.860,00	
1010200	Tipologia 102: Tributi destinati al finanziamento della sanità (solo per le Regioni)		
	di cui accertati per cassa sulla base del principio contabile 3.7		
	Tipologia 102: Tributi destinati al finanziamento della sanità non accertati per cassa		
1010300	Tipologia 103: Tributi devoluti e regolati alle autonomie speciali (solo per le Autonomie speciali)		
	di cui accertati per cassa sulla base del principio contabile 3.7		
	Tipologia 103: Tributi devoluti e regolati alle autonomie speciali non accertati per cassa		
1010400	Tipologia 104: Compartecipazioni di tributi		
1030100	Tipologia 301: Fondi perequativi da Amministrazioni Centrali		
1030200	Tipologia 302: Fondi perequativi dalla Regione o Provincia autonoma (solo per gli Enti locali)		
1000000	<b>TOTALE TITOLO 1</b>	<b>1.381.860,00</b>	
	<b>TRASFERIMENTI CORRENTI</b>		
2010100	Tipologia 101: Trasferimenti correnti da Amministrazioni pubbliche	496.598,35	
2010200	Tipologia 102: Trasferimenti correnti da Famiglie		
2010300	Tipologia 103: Trasferimenti correnti da Imprese		
2010400	Tipologia 104: Trasferimenti correnti da Istituzioni Sociali Private		
2010500	Tipologia 105: Trasferimenti correnti dall'Unione Europea e dal Resto del Mondo		
	Trasferimenti correnti dall'Unione Europea		
	Trasferimenti correnti dal Resto del Mondo		
2000000	<b>TOTALE TITOLO 2</b>	<b>496.598,35</b>	
	<b>ENTRATE EXTRATRIBUTARIE</b>		
3010000	Tipologia 100: Vendita di beni e servizi e proventi derivanti dalla gestione dei beni	336.269,50	
3020000	Tipologia 200: Proventi derivanti dall'attività di controllo e repressione delle irregolarità e degli illeciti	22.837,50	
3030000	Tipologia 300: Interessi attivi		
3040000	Tipologia 400: Altre entrate da redditi da capitale		
3050000	Tipologia 500: Rimborsi e altre entrate correnti	20.300,00	
3000000	<b>TOTALE TITOLO 3</b>	<b>379.407,00</b>	
	<b>ENTRATE IN CONTO CAPITALE</b>		
4010000	Tipologia 100: Tributi in conto capitale		
4020000	Tipologia 200: Contributi agli investimenti	414.852,72	
	Contributi agli investimenti da amministrazioni pubbliche		
	Contributi agli investimenti da UE		
	Tipologia 200: Contributi agli investimenti al netto dei contributi da PA e da UE	414.852,72	
4030000	Tipologia 300: Altri Trasferimenti in conto capitale		
	Altri trasferimenti in conto capitale da amministrazioni pubbliche		
	Altri trasferimenti in conto capitale da UE		
	Tipologia 300: Altri trasferimenti in conto capitale al netto dei trasferimenti da PA e da UE		
4040000	Tipologia 400: Entrate da alienazione di beni materiali e immateriali		
4050000	Tipologia 500: Altre entrate in conto capitale	60.000,00	
4000000	<b>TOTALE TITOLO 4</b>	<b>474.852,72</b>	

<b>ENTRATE DA RIDUZIONE DI ATTIVITA' FINANZIARIE</b>			
<b>5010000</b>	<b>Tipologia 100: Alienazione di attività finanziarie</b>		
<b>5020000</b>	<b>Tipologia 200: Riscossione crediti di breve termine</b>		
<b>5030000</b>	<b>Tipologia 300: Riscossione crediti di medio-lungo termine</b>		
<b>5040000</b>	<b>Tipologia 400: Altre entrate per riduzione di attività finanziarie</b>		
<b>5000000</b>	<b>TOTALE TITOLO 5</b>		
	<b>TOTALE GENERALE</b>	<b>2.732.718,07</b>	
	<b>DI CUI FONDO CREDITI DI DUBBIA ESIGIBILITA' DI PARTE CORRENTE(***)</b>	<b>2.257.865,35</b>	
	<b>DI CUI FONDO CREDITI DI DUBBIA ESIGIBILITA' IN C/CAPITALE</b>	<b>474.852,72</b>	

**COMPOSIZIONE DELL'ACCANTONAMENTO AL FONDO SVALUTAZIONE CRE**

**Esercizio finanziario 2025**

TIPOLOGIA	DENOMINAZIONE	STANZIAMENTI DI BILANCIO (a)	ACCANTONAMENTO OBBLIGAZIONE FON
	<b>ENTRATE CORRENTI DI NATURA TRIBUTARIA, CONTRIBUTIVA E PEREQUATIVA</b>		
1010100	Tipologia 101: Imposte, tasse e proventi assimilati	1.381.860,00	
	di cui accertati per cassa sulla base del principio contabile 3.7		
	Tipologia 101: Imposte, tasse e proventi assimilati non accertati per cassa	1.381.860,00	
1010200	Tipologia 102: Tributi destinati al finanziamento della sanità (solo per le Regioni)		
	di cui accertati per cassa sulla base del principio contabile 3.7		
	Tipologia 102: Tributi destinati al finanziamento della sanità non accertati per cassa		
1010300	Tipologia 103: Tributi devoluti e regolati alle autonomie speciali (solo per le Autonomie speciali)		
	di cui accertati per cassa sulla base del principio contabile 3.7		
	Tipologia 103: Tributi devoluti e regolati alle autonomie speciali non accertati per cassa		
1010400	Tipologia 104: Compartecipazioni di tributi		
1030100	Tipologia 301: Fondi perequativi da Amministrazioni Centrali		
1030200	Tipologia 302: Fondi perequativi dalla Regione o Provincia autonoma (solo per gli Enti locali)		
1000000	<b>TOTALE TITOLO 1</b>	<b>1.381.860,00</b>	
	<b>TRASFERIMENTI CORRENTI</b>		
2010100	Tipologia 101: Trasferimenti correnti da Amministrazioni pubbliche	496.598,35	
2010200	Tipologia 102: Trasferimenti correnti da Famiglie		
2010300	Tipologia 103: Trasferimenti correnti da Imprese		
2010400	Tipologia 104: Trasferimenti correnti da Istituzioni Sociali Private		
2010500	Tipologia 105: Trasferimenti correnti dall'Unione Europea e dal Resto del Mondo		
	Trasferimenti correnti dall'Unione Europea		
	Trasferimenti correnti dal Resto del Mondo		
2000000	<b>TOTALE TITOLO 2</b>	<b>496.598,35</b>	
	<b>ENTRATE EXTRATRIBUTARIE</b>		
3010000	Tipologia 100: Vendita di beni e servizi e proventi derivanti dalla gestione dei beni	336.269,50	
3020000	Tipologia 200: Proventi derivanti dall'attività di controllo e repressione delle irregolarità e degli illeciti	22.837,50	
3030000	Tipologia 300: Interessi attivi		
3040000	Tipologia 400: Altre entrate da redditi da capitale		
3050000	Tipologia 500: Rimborsi e altre entrate correnti	20.300,00	
3000000	<b>TOTALE TITOLO 3</b>	<b>379.407,00</b>	
	<b>ENTRATE IN CONTO CAPITALE</b>		
4010000	Tipologia 100: Tributi in conto capitale		
4020000	Tipologia 200: Contributi agli investimenti		
	Contributi agli investimenti da amministrazioni pubbliche		
	Contributi agli investimenti da UE		
	Tipologia 200: Contributi agli investimenti al netto dei contributi da PA e da UE		
4030000	Tipologia 300: Altri Trasferimenti in conto capitale		
	Altri trasferimenti in conto capitale da amministrazioni pubbliche		
	Altri trasferimenti in conto capitale da UE		
	Tipologia 300: Altri trasferimenti in conto capitale al netto dei trasferimenti da PA e da UE		
4040000	Tipologia 400: Entrate da alienazione di beni materiali e immateriali		
4050000	Tipologia 500: Altre entrate in conto capitale	60.000,00	
4000000	<b>TOTALE TITOLO 4</b>	<b>60.000,00</b>	

<b>ENTRATE DA RIDUZIONE DI ATTIVITA' FINANZIARIE</b>			
<b>5010000</b>	<b>Tipologia 100: Alienazione di attività finanziarie</b>		
<b>5020000</b>	<b>Tipologia 200: Riscossione crediti di breve termine</b>		
<b>5030000</b>	<b>Tipologia 300: Riscossione crediti di medio-lungo termine</b>		
<b>5040000</b>	<b>Tipologia 400: Altre entrate per riduzione di attività finanziarie</b>		
<b>5000000</b>	<b>TOTALE TITOLO 5</b>		
	<b>TOTALE GENERALE</b>		<b>2.317.865,35</b>
	<b>DI CUI FONDO CREDITI DI DUBBIA ESIGIBILITA' DI PARTE CORRENTE(***)</b>		<b>2.257.865,35</b>
	<b>DI CUI FONDO CREDITI DI DUBBIA ESIGIBILITA' IN C/CAPITALE</b>		<b>60.000,00</b>

**COMPOSIZIONE DELL'ACCANTONAMENTO AL FONDO SVALUTAZIONE CRE**

**Esercizio finanziario 2026**

<b>TIPOLOGIA</b>	<b>DENOMINAZIONE</b>	<b>STANZIAMENTI DI BILANCIO (a)</b>	<b>ACCANTONAMENTO OBBLIGAZIONE FONDI</b>
	<b>ENTRATE CORRENTI DI NATURA TRIBUTARIA, CONTRIBUTIVA E PEREQUATIVA</b>		
1010100	Tipologia 101: Imposte, tasse e proventi assimilati	1.381.860,00	
	di cui accertati per cassa sulla base del principio contabile 3.7		
	Tipologia 101: Imposte, tasse e proventi assimilati non accertati per cassa	1.381.860,00	
1010200	Tipologia 102: Tributi destinati al finanziamento della sanità (solo per le Regioni)		
	di cui accertati per cassa sulla base del principio contabile 3.7		
	Tipologia 102: Tributi destinati al finanziamento della sanità non accertati per cassa		
1010300	Tipologia 103: Tributi devoluti e regolati alle autonomie speciali (solo per le Autonomie speciali)		
	di cui accertati per cassa sulla base del principio contabile 3.7		
	Tipologia 103: Tributi devoluti e regolati alle autonomie speciali non accertati per cassa		
1010400	Tipologia 104: Compartecipazioni di tributi		
1030100	Tipologia 301: Fondi perequativi da Amministrazioni Centrali		
1030200	Tipologia 302: Fondi perequativi dalla Regione o Provincia autonoma (solo per gli Enti locali)		
1000000	<b>TOTALE TITOLO 1</b>	<b>1.381.860,00</b>	
	<b>TRASFERIMENTI CORRENTI</b>		
2010100	Tipologia 101: Trasferimenti correnti da Amministrazioni pubbliche	496.598,35	
2010200	Tipologia 102: Trasferimenti correnti da Famiglie		
2010300	Tipologia 103: Trasferimenti correnti da Imprese		
2010400	Tipologia 104: Trasferimenti correnti da Istituzioni Sociali Private		
2010500	Tipologia 105: Trasferimenti correnti dall'Unione Europea e dal Resto del Mondo		
	Trasferimenti correnti dall'Unione Europea		
	Trasferimenti correnti dal Resto del Mondo		
2000000	<b>TOTALE TITOLO 2</b>	<b>496.598,35</b>	
	<b>ENTRATE EXTRATRIBUTARIE</b>		
3010000	Tipologia 100: Vendita di beni e servizi e proventi derivanti dalla gestione dei beni	336.269,50	
3020000	Tipologia 200: Proventi derivanti dall'attività di controllo e repressione delle irregolarità e degli illeciti	22.837,50	
3030000	Tipologia 300: Interessi attivi		
3040000	Tipologia 400: Altre entrate da redditi da capitale		
3050000	Tipologia 500: Rimborsi e altre entrate correnti	20.300,00	
3000000	<b>TOTALE TITOLO 3</b>	<b>379.407,00</b>	

ENTRATE IN CONTO CAPITALE			
4010000	Tipologia 100: Tributi in conto capitale		
4020000	Tipologia 200: Contributi agli investimenti		
	Contributi agli investimenti da amministrazioni pubbliche		
	Contributi agli investimenti da UE		
	Tipologia 200: Contributi agli investimenti al netto dei contributi da PA e da UE		
4030000	Tipologia 300: Altri Trasferimenti in conto capitale		
	Altri trasferimenti in conto capitale da amministrazioni pubbliche		
	Altri trasferimenti in conto capitale da UE		
	Tipologia 300: Altri trasferimenti in conto capitale al netto dei trasferimenti da PA e da UE		
4040000	Tipologia 400: Entrate da alienazione di beni materiali e immateriali		
4050000	Tipologia 500: Altre entrate in conto capitale	60.000,00	
4000000	TOTALE TITOLO 4	60.000,00	
ENTRATE DA RIDUZIONE DI ATTIVITA' FINANZIARIE			
5010000	Tipologia 100: Alienazione di attività finanziarie		
5020000	Tipologia 200: Riscossione crediti di breve termine		
5030000	Tipologia 300: Riscossione crediti di medio-lungo termine		
5040000	Tipologia 400: Altre entrate per riduzione di attività finanziarie		
5000000	TOTALE TITOLO 5		
	TOTALE GENERALE	2.317.865,35	
	DI CUI FONDO CREDITI DI DUBBIA ESIGIBILITA' DI PARTE CORRENTE(***)	2.257.865,35	
	DI CUI FONDO CREDITI DI DUBBIA ESIGIBILITA' IN C/CAPITALE	60.000,00	



## **ENTRATE NON RICORRENTI**

Ai sensi del principio 4/1 del D.lgs. 118/2011, punto 9.11.3, sono riportate le entrate e le spese non ricorrenti.  
vedi

## SPESE NON RICORRENTI

## **b) RISULTATO DI AMMINISTRAZIONE PRESUNTO**

Il Legislatore, se da un lato ha previsto la possibilità che la Giunta approvi con proprio atto entro il 31 gennaio dell'esercizio successivo un pre-consuntivo dell'esercizio precedente dal quale si rileva il risultato di amministrazione presunto al 31 dicembre dell'esercizio precedente, dall'altro ha introdotto un nuovo allegato al bilancio, l'allegato a) denominato "Tabella dimostrativa del risultato di amministrazione presunto all'inizio dell'esercizio 2022"; Tale dato non è più presunto ma divenuto definitivo con l'approvazione del Rendiconto esercizio 2022 e relativo accertamento dell'avanzo di amministrazione dicui lla delibera n. 7 del 28.03.2023 del Consiglio Comunale.

Non è previsto l'applicazione dell'avanzo presunto 2023 al bilancio di previsione 2024.

### **TABELLA DIMOSTRATIVA DEL RISULTATO DI AMMINISTRAZIONE PRESUNTO (ALL'INIZIO DELL'ESERCIZIO 2024 DI RIFERIMENTO DEL BILANCIO DI PREVISIONE)**

## b) RISULTATO DI AMMINISTRAZIONE PRESUNTO

1) Determinazione del risultato di amministrazione presunto al 31/12 2023		
+	<b>Risultato di amministrazione iniziale dell'esercizio 2023</b>	<b>1.229.796,60</b>
+	<b>Fondo pluriennale vincolato iniziale dell'esercizio 2023</b>	<b>1.883.581,80</b>
+	Entrate già accertate nell'esercizio 2023	6.495.278,74
-	Uscite già impegnate nell'esercizio 2023	8.973.310,09
+/-	Variazioni dei residui attivi già verificatesi nell'esercizio 2023	
+/-	Variazioni dei residui passivi già verificatesi nell'esercizio 2023	
=	<b>Risultato di amministrazione dell'esercizio 2023 alla data di redazione del bilancio dell'anno 2024</b>	<b>635.347,05</b>
+	Entrate presunte per il restante periodo dell'esercizio 2023	
-	Uscite presunte per il restante periodo dell'esercizio 2023	
+/-	Variazioni dei residui attivi, presunte per il restante periodo	
+/-	Variazioni dei residui passivi, presunte per il restante periodo	
-	Fondo pluriennale vincolato dell'esercizio 2023 (1)	
=	<b>A) Risultato di amministrazione presunto al 31/12 2023</b>	<b>635.347,05</b>

2) Composizione del risultato di amministrazione presunto al 31/12 2023		
<b>Parte accantonata (2)</b>		
Fondo svalutazione crediti al 31/12/2023 (3)		
Accantonamento residui perenti al 31/12/2023 (solo per le regioni) (5)		
Fondo anticipazioni liquidità DL 35 del 2013 e successive modifiche e rifinanziamenti		
Fondo perdite società partecipate(5)		
Fondo contenzioso (5)		
Altri Accantonamenti (5)		
<b>Totale parte accantonata</b>		
<b>Parte vincolata</b>		
Vincoli derivanti da leggi e dai principi contabili di cui all'allegato		
Vincoli derivanti da trasferimenti di cui all'allegato ....		
Vincoli derivanti dalla contrazione di mutui di cui all'allegato ...		
Vincoli formalmente attribuiti dall'ente di cui all'allegato .....		
Altri vincoli		
<b>C) Totale parte vincolata</b>		
<b>Parte destinata agli investimenti</b>		
<b>D) Totale destinata agli investimenti</b>		
<b>E) Totale parte disponibile (E=A-B-C-D)</b>		<b>635.347,05</b>
Se E è negativo, tale importo è iscritto tra le spese del bilancio di previsione dell'esercizio N (5)		

3) Utilizzo quote vincolate del risultato di amministrazione presunto al 31/12 2023 (6):		
<b>Utilizzo quota vincolata</b>		
Utilizzo vincoli derivanti da leggi e dai principi contabili di cui all'allegato		
Utilizzo vincoli derivanti da trasferimenti dei cui all'allegato ....		
Utilizzo vincoli derivanti dalla contrazione di mutui di cui all'allegato ...		
Utilizzo vincoli formalmente attribuiti dall'ente di cui all'allegato .....		
Utilizzo altri vincoli		
<b>Totale utilizzo avanzo di amministrazione presunto</b>		

### c) UTILIZZO DELLE QUOTE VINCOLATE

Di stabilire che l'avanzo di amministrazione è distinto, ai sensi del primo comma dell'art. 187 del D.Lgs. n.267/00, come appresso:

Avanzo amministrazione 2022	1.229.796,60
1. Accantonamento Fondi crediti dubbia esigibilità	85.816,97
2. accantonamento Fondo Garanzia Debiti Commerciali	600,00
3. Accantonamento per rinnovi contrattuali iva	1.500,00
4. Accantonamento tfr amministratori	3.923,98
5. Accantonamento Fondo contenzioso potenziale	22.000,00
6. Accantonamento perdite partecipate	23.000,00
7. Vincoli derivanti da leggi e principi contabili permesso costruzione	701.629,95
<b>Totale avanzo amministrazione disponibile</b>	<b>391.325,70</b>

## d) ELENCO DEGLI INTERVENTI PROGRAMMATI PER SPESE DI INVESTIMENTO

La politica dell'Amministrazione nel campo delle opere pubbliche è tesa ad assicurare al cittadino un livello di infrastrutture che garantisca nel tempo una quantità di servizi adeguata alle aspettative della collettività. Il tutto, naturalmente, ponendo la dovuta attenzione sulla qualità delle prestazioni effettivamente rese. Il comune, con cadenza annuale, pianifica la propria attività di investimento e valuta il fabbisogno richiesto per attivare nuovi interventi o per ultimare le opere già in corso. In quel preciso ambito, connesso con l'approvazione del bilancio di previsione, sono individuate le risorse che si cercherà di reperire e gli interventi che saranno finanziati con tali mezzi. Le entrate per investimenti sono costituite da alienazioni di beni, contributi in conto capitale e mutui passivi, eventualmente integrate con l'avanzo di amministrazione di precedenti esercizi e con le possibili economie di parte corrente. E' utile ricordare che il comune può mettere in cantiere un'opera solo dopo che è stato ottenuto il corrispondente finanziamento. Per quanto riguarda i dati esposti, la prima tabella mostra le risorse che si desidera reperire per attivare i nuovi interventi mentre la seconda riporta l'elenco delle opere che saranno realizzate con tali mezzi.

### Principali investimenti programmati per il triennio 2024 - 2026

Missione	Denominazione			
	ABBATTIMENTO BARRIERE ARCHITETTONICHE L.R.	10.000,00	10.000,00	10.000,00
	MANUT. INFRASTRUTTURE STRADALI	11.000,00	11.000,00	11.000,00
	PROGETTAZIONE OPERE PUBBLICHE	4.000,00	4.000,00	4.000,00
	MANUT.STRAORDINARIA FABBRICATI COMUNALI	35.000,00	35.000,00	35.000,00
	RIQUALIF. SEDI SPORTIVE CAMPO TENNIS	0,00	0,00	284.582,72
	RISTRUTT, AMBULATORI MEDICI AVIS-AIDO VIA VITT	0,00	0,00	130.000,00
	CREAZIONE PISTE CICLABILI COMUNI ASSOCIATI	5.000.000,00	0,00	0,00
	MANUTENZIONE STRAORDINARIA ALBERATURE PARCHI COMUNALI	5.000,00	0,00	0,00
	CONTRIB. MINSIT PER IMMOBILI/ INFRASTRUURE STRADALI	50.000,00	0,00	0,00
	PROGETTO DIGITALIZZAZIONE SCUOLE	100.000,00	0,00	0,00
	<b>Totale</b>	<b>5.215.000,00</b>	<b>60.000,00</b>	<b>474.582,72</b>

### Finanziamento degli investimenti

Oneri di urbanizzazione	60.000,00	60.000,00	60.000,00
Alienazione beni Immobili			
Contributi da privati			
Avanzo di amministrazione			
Mutui passivi			
Altre entrate	5.155.000,00	0,00	414.582,72
<b>Totale</b>	<b>5.215.000,00</b>	<b>60.000,00</b>	<b>474.582,72</b>

## e) FONDO PLURIENNALE VINCOLATO

Il Fondo pluriennale vincolato (FPV) è un nuovo istituto previsto dal D.Lgs 118/2011 che rappresenta un saldo finanziario costituito da risorse già accertate destinate al finanziamento di obbligazioni passive già impegnate ma esigibili in esercizi successivi a quello in cui è accertata l'entrata, che garantisce la copertura di spese imputate agli esercizi successivi a quello in corso e rende evidente la distanza temporale intercorrente tra l'acquisizione dei finanziamenti e l'effettivo impiego di tali risorse.

Nel bilancio di previsione 2023 il FPV è costituito:

- 1) da risorse che si prevede di accertare nel corso dell'esercizio, destinate a costituire la copertura di spese che si prevede di impegnare nel corso dell'esercizio cui si riferisce il bilancio, con imputazione agli esercizi successivi;
- 2) da risorse già accertate in esercizi precedenti destinate a coprire spese già impegnate nell'esercizio in corso e in quelli successivi;

Gli stanziamenti riguardanti il fondo pluriennale vincolato non comprendono investimenti in corso di definizione in quanto relativamente a tutti gli investimenti è stata effettuata la programmazione dei pagamenti con la stesura del cronoprogramma.

in fase di approvazione bilancio di previsione iniziale non sono presenti F.P.V.

Verrà debitamente approvato con il raicertamento residui e creazione FPV dopo il bilancio e prima del rendiconto.

**f) Elenco delle garanzie principali o sussidiarie prestate dall'Ente a favore di Enti e di altri soggetti ai sensi**

Elenco delle garanzie principali o sussidiarie prestate dall'Ente a favore di Enti e di altri soggetti ai sensi delle leggi vigenti. Nessuna.



**g) Oneri e impegni finanziari stimati e stanziati in bilancio, derivanti da contratti relativi a strumenti finanziari derivati o da contratti di finanziamento che includono una componente derivata**

Nota informativa sugli strumenti finanziari derivati del Comune, allegata al Bilancio previsionale per gli esercizi finanziari 2016, 2017 e 2018, ai sensi dell'Art. 3, Comma 8 Legge 22 dicembre 2008, n.203 (Finanziaria 2009) e del principio contabile applicato della programmazione di cui al punto 9.11.5 dell'allegato n.4/1 - D.Lgs. 118/2011 NESSUN UTILIZZO DI STRUMENTI FINANZIARI

- 1) – Informazioni sull'entità e natura dei contratti derivati
  - 1.1) - Informazioni sui contenuti fondamentali dei contratti
  - 1.2) – Eventi finanziari attesi negli anni 2016, 2017 e 2018
- 2) – Flussi di Cassa attesi
- 3) - Fair Value Derivati
- 4) - Fair Value Passività Sottostanti
- 5) – Tasso Costo Finale Sintetico
- 6)- Stanziamenti di bilancio

## **h) Elenco dei propri enti e organismi strumentali**

## i) Partecipazioni possedute

La normativa prevede infine che la nota integrativa integri le informazioni circa le società partecipate. In merito si precisa che sono pubblicati sul sito istituzionale dell'ente l'elenco delle società partecipate e per ciascuna società i bilanci consuntivi approvati (gli indirizzi internet di pubblicazione sono indicati in specifico elenco), e le cui risultanze sono riepilogate nel seguente prospetto, con riferimento all'ultimo bilancio approvato (esercizio 2014) e con indicazione delle quote di partecipazione possedute:

	Capitale Sociale	Numero Azioni/Quote	Valore Nominale Azione	Valutazione Partecipazione	% Partecipazione	Patrimonio Netto	Risultato Esercizio
PADANIA ACQUE SPA	33.749.473,16	610.765,00	0,52	317.597,80	1,05	0,00	0,00
CONSORZIO INFORMATICA TERRITORIO SPA EX SCRP SPA	2.000.000,00	8.480,00	5,00	0,00	2,12	0,00	0,00

## **j) Altre informazioni riguardanti le previsioni, richieste dalla legge o necessarie per l'interpretazione del bilancio**

Altre informazioni riguardanti le previsioni, richieste dalla legge o necessarie per l'interpretazione del bilancio

### **Limiti indebitamento Enti Locali**

#### **SITUAZIONE DI CASSA**

Le previsioni di cassa sono attendibili in relazione all'esigibilità dei residui attivi e delle entrate di competenza, tenuto conto della media degli incassi degli ultimi 5 anni, e congrue in relazione al rispetto dei termini di pagamento con riferimento ai cronoprogrammi e alle scadenze di legge e agli accantonamenti al FCDE

#### **RICONOSCIMENTO DEBITI FUORI BILANCIO**

#### **EQUILIBRIO PAREGGIO COSTITUZIONALE (LEGGE n. 243/2012)**

Il comma 707 della Legge 28/12/2015 n. 208 (Legge di stabilità 2016) abroga la normativa relativa al Patto di stabilità interno e introduce il "Pareggi di bilancio".

Il comma 711, limitatamente all'anno 2016, dettaglia le voci del saldo in termini di competenza. In particolare, le entrate finali sono quelle risultanti dai titoli 1,2,3,4 e 5 dello schema di bilanci armonizzato, mentre le spese finali sono quelle ascrivibili titoli 1,2 e 3 del medesimo schema di bilancio.

Nelle entrate e nelle spese finali in termini di competenza è considerato il Fondo pluriennale vincolato, di entrata e di spesa, al netto della quota rinveniente dal ricorso all'indebitamento.

## Conclusioni

l'amministrazione comunale dopo le verifiche esposte nei punti precedenti considera:

### **a) Riguardo alle previsioni di parte corrente**

Congrue le previsioni di spesa ed attendibili le entrate previste sulla base:

- delle previsioni definitive 2024-2026;
- della salvaguardia degli equilibri effettuata ai sensi dell'[art. 193 del TUEL](#);
- del bilancio delle aziende speciali, consorzi, istituzioni e società partecipate;
- della valutazione del gettito effettivamente accertabile per i diversi cespiti d'entrata;
- dei riflessi delle decisioni già prese e di quelle da effettuare descritte nel DUPS;
- degli oneri indotti delle spese in conto capitale;
- degli oneri derivanti dalle assunzioni di prestiti;
- degli effetti derivanti da spese disposte da leggi, contratti ed atti che obbligano giuridicamente l'ente.

### **a) Riguardo alle previsioni per investimenti**

Conforme la previsione dei mezzi di copertura finanziaria e delle spese per investimenti, all'elenco annuale degli interventi ed al programma triennale dei lavori pubblici, allegati al bilancio.

Coerente la previsione di spesa per investimenti con il programma amministrativo, il DUPS, il piano triennale dei lavori pubblici e il crono programma dei pagamenti, ritenendo che la realizzazione degli interventi previsti sarà possibile a condizione che siano concretamente reperiti, in particolare i seguenti finanziamenti: entrata oneri di urbanizzazione ed altre entrate al titolo IV.

### **b) Riguardo agli obiettivi di finanza pubblica**

Con le previsioni contenute nello schema di bilancio, redatto sulla base della normativa vigente, l'ente può conseguire negli anni 2024, 2025 e 2026, gli obiettivi di finanza pubblica.

## INDICE

Premessa	2
a) Criteri di valutazione adottati per la formulazione delle previsioni	3
b) RISULTATO DI AMMINISTRAZIONE PRESUNTO	42
c) Utilizzo delle quote vincolate	44
d) Investimenti programmati	45
e) FONDO PLURIENNALE VINCOLATO	46
f) Garanzie principali o sussidiarie prestate dall'ente a favore di enti e di altri soggetti ai sensi delle leggi vigenti	47
g) Oneri e impegni finanziari stimati e stanziati in bilancio, derivanti da contratti relativi a strumenti finanziari derivati o da contratti di finanziamento che includono una com	48
h) Elenco dei propri enti e organismi strumentali	49
i) Partecipazioni possedute	50
j) Altre informazioni riguardanti le previsioni, richieste dalla legge o necessarie per l'interpretazione del bilancio	51
Conclusioni	52

**COMUNE DI DOVERA**

**PIANO DEGLI INDICATORI  
AL BILANCIO DI PREVISIONE  
2024 - 2026**

**(Ai sensi art. 11 comma 5 del D.lgs. 118/2011 e ss.mm.ii.)**

**Piano degli indicatori di bilancio**

Bilancio di previsione esercizi 2024,2025,2026, approvato il

## Indicatori sintetici

TIPOLOGIA	DEFINIZIONE	VALORE INDICATORE			
		2024	2025	2026	
<b>1 Rigidità strutturale di bilancio</b>					
1.1	Incidenza spese rigide (disavanzo, personale e debito) su entrate correnti (*)	[Disavanzo iscritto in spesa + Stanziamenti competenza (Macroaggregati 1.1 "Redditi di lavoro dipendente" + 1.7 "Interessi passivi" + Titolo 4 "Rimborso prestiti" + "IRAP" [pdc U.1.02.01.01] – FPV entrata concernente il Macroaggregato 1.1 + FPV spesa concernente il Macroaggregato 1.1)] / (Stanziamenti di competenza dei primi tre titoli delle Entrate e trasferimenti in conto capitale per ripiano disavanzi pregressi)	26,85	26,85	26,85
<b>2 Entrate correnti</b>					
2.1	Indicatore di realizzazione delle previsioni di competenza concernenti le entrate correnti	Media accertamenti primi tre titoli di entrata nei tre esercizi precedenti / Stanziamenti di competenza dei primi tre titoli delle "Entrate correnti" (4)	89,68	89,68	89,68
2.2	Indicatore di realizzazione delle previsioni di cassa corrente	Media incassi primi tre titoli di entrata nei tre esercizi precedenti / Stanziamenti di cassa dei primi tre titoli delle "Entrate correnti" (4)	71,81	71,81	71,81
2.3	Indicatore di realizzazione delle previsioni di competenza concernenti le entrate proprie	Media accertamenti nei tre esercizi precedenti (pdc E.1.01.00.00.000 "Tributi" – E.1.01.04.00.000 "Compartecipazioni di tributi" + E.3.00.00.00.000 "Entrate extratributarie") / Stanziamenti di competenza dei primi tre titoli delle "Entrate correnti" (4)	68,72	68,72	68,72
2.4	Indicatore di realizzazione delle previsioni di cassa concernenti le entrate proprie	Media incassi nei tre esercizi precedenti (pdc E.1.01.00.00.000 "Tributi" – "Compartecipazioni di tributi" E.1.01.04.00.000 + E.3.00.00.00.000 "Entrate extratributarie") / Stanziamenti di cassa dei primi tre titoli delle "Entrate correnti" (4)	54,12	54,12	54,12



**Piano degli indicatori di bilancio**

Bilancio di previsione esercizi 2024,2025,2026, approvato il

## Indicatori sintetici

TIPOLOGIA	DEFINIZIONE	VALORE INDICATORE			
		2024	2025	2026	
<b>3 Spese di personale</b>					
3.1	Incidenza spesa personale sulla spesa corrente	Stanziameti di competenza (Macroaggregato 1.1 + IRAP [pdc U.1.02.01.01] – FPV entrata concernente il Macroaggregato 1.1 + FPV spesa concernente il Macroaggregato 1.1) / Stanziameti competenza (Spesa corrente – FCDE corrente – FPV di entrata concernente il Macroaggregato 1.1 + FPV spesa concernente il Macroaggregato 1.1)	24,78	24,78	24,78
3.2	Incidenza del salario accessorio ed incentivante rispetto al totale della spesa di personale	Stanziameti di competenza (pdc 1.01.01.004 + 1.01.01.008 "indennità e altri compensi al personale a tempo indeterminato e determinato"+ pdc 1.01.01.003 + 1.01.01.007 "straordinario al personale a tempo indeterminato e determinato" + FPV in uscita concernente il Macroaggregato 1.1 – FPV di entrata concernente il Macroaggregato 1.1) / Stanziameti di competenza (Macroaggregato 1.1 + pdc 1.02.01.01 "IRAP"– FPV di entrata concernente il Macroaggregato 1.1 + FPV spesa concernente il Macroaggregato 1.1)	0,00	0,00	0,00
3.3	Incidenza della spesa di personale con forme di contratto flessibile	(pdc U.1.03.02.010 "Consulenze" + pdc U.1.03.02.12 "lavoro flessibile/LSU/Lavoro interinale") / (Macroaggregato 1.1 "Redditi di lavoro dipendente" + pdc U.1.02.01.01 "IRAP" + FPV in uscita concernente il Macroaggregato 1.1 – FPV in entrata concernente il Macroaggregato 1.1)	0,00	0,00	0,00
3.4	Spesa di personale procapite	(Macroaggregato 1.1 + IRAP [pdc 1.02.01.01.000] – FPV entrata concernente il Macroaggregato 1.1 + FPV spesa concernente il Macroaggregato 1.1 ) / popolazione residente	0,00	0,00	0,00
<b>4 Esternalizzazione dei servizi</b>					
4.1	Indicatore di esternalizzazione dei servizi	Stanziameti di competenza (pdc U.1.03.02.15.000 "Contratti di servizio pubblico" + pdc U.1.04.03.01.000 "Trasferimenti correnti a imprese controllate" + pdc U.1.04.03.02.000 "Trasferimenti correnti a altre imprese partecipate") -il relativo FPV di spesa / (totale stanziamenti di competenza spese Titolo I -FPV di spesa)	39,00	39,00	39,00

**Piano degli indicatori di bilancio**

Bilancio di previsione esercizi 2024,2025,2026, approvato il

## Indicatori sintetici

TIPOLOGIA	DEFINIZIONE	VALORE INDICATORE			
		2024	2025	2026	
<b>5 Interessi passivi</b>					
5.1	Incidenza degli interessi passivi sulle entrate correnti (che ne costituiscono la fonte di copertura)	Stanziam. di competenza Macroaggregato 1.7 "Interessi passivi" / Stanziam. di competenza primi tre titoli ("Entrate correnti")	0,78	0,78	0,78
5.2	Incidenza degli interessi sulle anticipazioni sul totale degli interessi passivi	Stanziam. di competenza pdc U.1.07.06.04.000 "Interessi passivi su anticipazioni di tesoreria" / Stanziam. di competenza Macroaggregato 1.7 "Interessi passivi"	0,00	0,00	0,00
5.3	Incidenza degli interessi di mora sul totale degli interessi passivi	Stanziam. di competenza pdc U.1.07.06.02.000 "Interessi di mora" / Stanziam. di competenza Macroaggregato 1.7 "Interessi passivi"	0,00	0,00	0,00

**Piano degli indicatori di bilancio**

Bilancio di previsione esercizi 2024,2025,2026, approvato il

## Indicatori sintetici

TIPOLOGIA	DEFINIZIONE	VALORE INDICATORE			
		2024	2025	2026	
<b>6 Investimenti</b>					
6.1	Incidenza investimenti su spesa corrente e in conto capitale	Totale stanziamento di competenza (Macroaggregato 2.2 "Investimenti fissi lordi e acquisto di terreni" + Macroaggregato 2.3 "Contributi agli investimenti" - FPV concernente i macroaggregati 2.2 e 2.3) / Totale stanziamento di competenza titolo 1° e 2° della spesa al netto del relativo FPV	69,57	2,56	17,23
6.2	Investimenti diretti procapite	Stanziameti di competenza per Macroaggregato 2.2 "Investimenti fissi lordi e acquisto di terreni" al netto del relativo FPV / popolazione residente	0,00	0,00	0,00
6.3	Contributi agli investimenti procapite	Stanziameti di competenza Macroaggregato 2.3 "Contributi agli investimenti" al netto del relativo FPV / popolazione residente	0,00	0,00	0,00
6.4	Investimenti complessivi procapite	Totale stanziamenti di competenza (Macroaggregati 2.2 "Investimenti fissi lordi e acquisto di terreni" + 2.3 "Contributi agli investimenti") al netto dei relativi FPV / popolazione residente	0,00	0,00	0,00
6.5	Quota investimenti complessivi finanziati dal risparmio corrente	Margine corrente di competenza / Stanziamenti di competenza (Macroaggregato 2.2 "Investimenti fissi lordi e acquisto di terreni" + Macroaggregato 2.3 "Contributi agli investimenti") (10)	0,89	77,45	9,79
6.6	Quota investimenti complessivi finanziati dal saldo positivo delle partite finanziarie	Saldo positivo di competenza delle partite finanziarie / Stanziameti di competenza (Macroaggregato 2.2 "Investimenti fissi lordi e acquisto di terreni" + Macroaggregato 2.3 "Contributi agli investimenti") (10)	0,00	0,00	0,00
6.7	Quota investimenti complessivi finanziati da debito	Saldo positivo di competenza delle partite finanziarie / Stanziameti di competenza (Titolo 6"Accensione di prestiti" - Categoria 6.02.02 "Anticipazioni" - Categoria 6.03.03 "Accensione prestiti a seguito di escussione di garanzie" - Accensioni di prestiti da rinegoziazioni) / Stanziameti di competenza (Macroaggregato 2.2 "Investimenti fissi lordi e acquisto di terreni"	0,00	0,00	0,00

**Piano degli indicatori di bilancio**

Bilancio di previsione esercizi 2024,2025,2026, approvato il

## Indicatori sintetici

TIPOLOGIA	DEFINIZIONE	VALORE INDICATORE			
		2024	2025	2026	
<b>6 Investimenti</b>					
+ Macroaggregato 2.3 "Contributi agli investimenti" (10)					
<b>7 Debiti non finanziari</b>					
7.1	Indicatore di smaltimento debiti commerciali	Stanziamiento di cassa (Macroaggregati 1.3 "Acquisto di beni e servizi" + 2.2 "Investimenti fissi lordi e acquisto di terreni") / Stanziamiento di competenza e residui, al netto dei relativi FPV (Macroaggregati 1.3 "Acquisto di beni e servizi" + 2.2 "Investimenti fissi lordi e acquisto di terreni")	102,07	922,48	730,34
7.2	Indicatore di smaltimento debiti verso altre amministrazioni pubbliche	Stanziamiento di cassa [Trasferimenti correnti a Amministrazioni Pubbliche (U.1.04.01.00.000) + Trasferimenti di tributi (U.1.05.00.00.000) + Fondi perequativi (U.1.06.00.00.000) + Contributi agli investimenti a Amministrazioni pubbliche (U.2.03.01.00.000) + Altri trasferimenti in conto capitale (U.2.04.01.00.000 + U.2.04.11.00.000 + U.2.04.16.00.000 + U.2.04.21.00.000)] / stanziamiento di competenza e residui al netto dei relativi FPV dei [Trasferimenti correnti a Amministrazioni Pubbliche (U.1.04.01.00.000) + Trasferimenti di tributi (U.1.05.00.00.000) + Fondi perequativi (U.1.06.00.00.000) + Contributi agli investimenti a Amministrazioni pubbliche (U.2.03.01.00.000) + Altri trasferimenti in conto capitale (U.2.04.01.00.000 + U.2.04.11.00.000 + U.2.04.16.00.000 + U.2.04.21.00.000)]	101,53	139,30	139,30

**Piano degli indicatori di bilancio**

Bilancio di previsione esercizi 2024,2025,2026, approvato il

## Indicatori sintetici

TIPOLOGIA	DEFINIZIONE	VALORE INDICATORE			
		2024	2025	2026	
<b>8 Debiti finanziari</b>					
8.1	Incidenza estinzioni debiti finanziari	(Totale competenza Titolo 4 della spesa) / Debito da finanziamento al 31/12 dell'esercizio precedente (2)	0,00	0,00	0,00
8.2	Sostenibilità debiti finanziari	Stanziameti competenza [1.7 "Interessi passivi" - "Interessi di mora" (U.1.07.06.02.000) - "Interessi per anticipazioni prestiti" (U.1.07.06.04.000)] Titolo 4 della spesa - (Entrate categoria 4.02.06 "Contributi agli investimenti direttamente destinati al rimborso dei prestiti da amministrazioni pubbliche + Trasferimenti in conto capitale per assunzione di debiti dell'amministrazione da parte di amministrazioni pubbliche (E.4.03.01.00.000) + Trasferimenti in conto capitale da parte di amministrazioni pubbliche per cancellazione di debiti dell'amministrazione (E.4.03.04.00.000))] / Stanziameti competenza titoli 1, 2 e 3 delle entrate	2,77	2,77	2,77
8.3	Indebitamento procapite (in valore assoluto)	(Debito da finanziamento al 31/12 dell'esercizio precedente (2) / debito previsto al 31/12 dell'esercizio corrente) / popolazione residente (al 1° gennaio dell'esercizio di riferimento o, se non disponibile, al 1° gennaio dell'ultimo anno disponibile)	0,00	0,00	0,00
<b>9 Composizione avanzo di amministrazione presunto dell'esercizio pre</b>					
9.1	Incidenza quota libera di parte corrente nell'avanzo presunto	Quota libera di parte corrente dell'avanzo presunto/Avanzo di amministrazione presunto (6)	100,00	100,00	100,00
9.2	Incidenza quota libera in c/capitale nell'avanzo presunto	Quota libera in conto capitale dell'avanzo presunto/Avanzo di amministrazione presunto (7)	0,00	0,00	0,00
9.3	Incidenza quota accantonata nell'avanzo presunto	Quota accantonata dell'avanzo presunto/Avanzo di amministrazione presunto (8)	0,00	0,00	0,00
9.4	Incidenza quota vincolata nell'avanzo presunto	Quota vincolata dell'avanzo presunto/Avanzo di amministrazione presunto (9)	0,00	0,00	0,00

**Piano degli indicatori di bilancio**

Bilancio di previsione esercizi 2024,2025,2026, approvato il

## Indicatori sintetici

TIPOLOGIA	DEFINIZIONE	VALORE INDICATORE			
		2024	2025	2026	
<b>10 Disavanzo di amministrazione presunto dell'esercizio precedente</b>					
10.1	Quota disavanzo che si prevede di ripianare nell'esercizio	Disavanzo iscritto in spesa del bilancio di previsione / Totale disavanzo di amministrazione di cui alla lettera E dell'allegato riguardante il risultato di amministrazione presunto (3)	0,00	0,00	0,00
10.2	Sostenibilità patrimoniale del disavanzo presunto	Totale disavanzo di amministrazione di cui alla lettera E dell'allegato riguardante il risultato di amministrazione presunto (3) / Patrimonio netto (1)	0,00	0,00	0,00
10.3	Sostenibilità disavanzo a carico dell'esercizio	Disavanzo iscritto in spesa del bilancio di previsione / Competenza dei titoli 1, 2 e 3 delle entrate e trasferimenti in conto capitale per ripiano disavanzi pregressi	0,00	0,00	0,00
<b>11 Fondo pluriennale vincolato</b>					
11.1	Utilizzo del FPV	(Fondo pluriennale vincolato corrente e capitale iscritto in entrata del bilancio - Quota del fondo pluriennale vincolato corrente e capitale non destinata ad essere utilizzata nel corso dell'esercizio e rinviata agli esercizi successivi) / Fondo pluriennale vincolato corrente e capitale iscritto in entrata nel bilancio	0,00	0,00	0,00
<b>12 Partite di giro e conto terzi</b>					
12.1	Incidenza partite di giro e conto terzi in entrata	Totale stanziamenti di competenza delle Entrate per conto terzi e partite di giro - Uscite derivanti dalla gestione degli incassi vincolati (U.7.01.99.06.000) / Totale stanziamenti di competenza per i primi tre titoli di entrata	27,73	27,73	27,73
12.2	Incidenza partite di giro e conto terzi in uscita	Totale stanziamenti di competenza per le Uscite per conto terzi e partite di giro - Uscite derivanti dalla gestione degli incassi vincolati (U.7.01.99.06.000) / Totale stanziamenti di competenza per il primo titolo della spesa	28,29	28,29	28,29

1) Il Patrimonio netto è pari alla Lettera A) dell'ultimo stato patrimoniale passivo disponibile. In caso di Patrimonio netto negativo, l'indicatore non si calcola e si segnala che l'ente ha il patrimonio netto negativo. L'indicatore è elaborato a partire dal 2018, salvo per gli enti che hanno partecipato alla sperimentazione che lo elaborano a decorrere dal 2016. Gli enti locali delle Autonomie speciali che adottano il DLgs 118/2011 dal 2016 e gli enti locali con popolazione inferiore a 5.000 abitanti elaborano l'indicatore a decorrere dal 2019.

(2) Il debito di finanziamento è pari alla Lettera D1 dell'ultimo stato patrimoniale passivo disponibile. L'indicatore è elaborato a partire dal 2018, salvo che per gli enti che hanno partecipato alla sperimentazione che lo elaborano a decorrere dal 2016. Gli enti locali delle Autonomie speciali che adottano il DLgs 118/2011 dal 2016 e gli enti locali con popolazione inferiore a 5.000 abitanti elaborano l'indicatore a decorrere dal 2019.

**Piano degli indicatori di bilancio**

Bilancio di previsione esercizi 2024,2025,2026, approvato il

## Indicatori sintetici

TIPOLOGIA	DEFINIZIONE	VALORE INDICATORE		
		2024	2025	2026

(3) Indicatore da elaborare solo se la voce E dell'allegato a) al bilancio di previsione è negativo. Il disavanzo di amministrazione è pari all'importo della voce E. Ai fini dell'elaborazione dell'indicatore, non si considera il disavanzo tecnico di cui all'articolo 3, comma 13, del DLgs 118/2011.

(4) La media dei tre esercizi precedenti è riferita agli ultimi tre consuntivi approvati o in caso di mancata approvazione degli ultimi consuntivi, ai dati di preconsuntivo. In caso di esercizio provvisorio è possibile fare riferimento ai dati di preconsuntivo dell'esercizio precedente. Per gli enti che non sono rientrati nel periodo di sperimentazione, nel 2016 sostituire la media con gli accertamenti del 2015 (dati stimati o, se disponibili, di preconsuntivo). Nel 2017 sostituire la media triennale con quella biennale (per il 2016 fare riferimento a dati stimati o, se disponibili, di preconsuntivo). Gli enti locali delle Autonomie speciali che adottano il DLgs 118/2011 a decorrere dal 2016, elaborano l'indicatore a decorrere dal 2017.

(5) Da compilare solo se la voce E, dell'allegato al bilancio concernente il risultato di amministrazione presunto è positivo o pari a 0.

(6) La quota libera di parte corrente del risultato di amministrazione presunto è pari alla voce E riportata nell'allegato a) al bilancio di previsione. Il risultato di amministrazione presunto è pari alla lettera A riportata nell'allegato a) al bilancio di previsione.

(7) La quota libera in c/capitale del risultato di amministrazione presunto è pari alla voce D riportata nell'allegato a) al bilancio di previsione. Il risultato di amministrazione presunto è pari alla lettera A riportata nel predetto allegato a).

(8) La quota accantonata del risultato di amministrazione presunto è pari alla voce B riportata nell'allegato a) al bilancio di previsione. Il risultato di amministrazione presunto è pari alla lettera A riportata nel predetto allegato a).

(9) La quota vincolata del risultato di amministrazione presunto è pari alla voce C riportata nell'allegato a) al bilancio di previsione. Il risultato di amministrazione presunto è pari alla lettera A riportata nel predetto allegato a).

(10) Indicare al numeratore solo la quota del finanziamento destinata alla copertura di investimenti, e al denominatore escludere gli investimenti che, nell'esercizio, sono finanziati dal FPV.

**Piano degli indicatori di bilancio**

Bilancio di previsione esercizi 2024,2025,2026, approvato il

## Indicatori analitici concernenti la composizione delle entrate e la capacità di riscossione

Titolo Tipologia	Denominazione	Composizione delle entrate (dati percentuali)				Percentuale riscossione entrate	
		Esercizio 2024 Previsioni competenza / totale previsioni competenza	Esercizio 2025 Previsioni competenza / totale previsioni competenza	Esercizio 2026 Previsioni competenza / totale previsioni competenza	Media accertamenti nei tre esercizi precedenti / Media Totale accertamenti nei tre esercizi precedenti (*)	Previsioni cassa 2024 / (previsioni competenza + residui) esercizio 2024	Media riscossione nei tre esercizio precedenti / Media accertamenti nei tre esercizi
<b>Titolo 1</b>	<b>Entrate correnti di natura tributaria e contributiva</b>						
10101	Imposte, tasse e proventi assimilati	17,24	46,54	40,94	16,37	100,00	13,80
10102	Tributi destinati al finanziamento della sanità	0,00	0,00	0,00	0,00	0,00	0,00
10103	Tributi devoluti e regolati alle autonomie speciali	0,00	0,00	0,00	0,00	0,00	0,00
10104	Compartecipazioni di tributi	0,00	0,00	0,00	0,00	0,00	0,00
10301	Fondi perequativi da Amministrazioni Centrali	0,00	0,00	0,00	0,00	0,00	0,00
10302	Fondi perequativi dalla Regione o Provincia autonoma	0,00	0,00	0,00	0,00	0,00	0,00
10000	TOTALE TITOLO 1 Entrate correnti di natura tributaria e contributiva	17,24	46,54	40,94	16,37	100,00	13,80
<b>Titolo 2</b>	<b>Trasferimenti correnti</b>						
20101	Trasferimenti correnti da Amministrazioni pubbliche	6,24	16,84	14,81	6,58	100,00	6,58
20102	Trasferimenti correnti da Famiglie	0,00	0,00	0,00	0,00	0,00	0,00
20103	Trasferimenti correnti da Imprese	0,00	0,00	0,00	0,00	0,00	0,00
20104	Trasferimenti correnti da Istituzioni Sociali Private	0,00	0,00	0,00	0,00	0,00	0,00
20105	Trasferimenti correnti dall'Unione Europea e dal Resto del Mondo	0,00	0,00	0,00	0,00	0,00	0,00
20000	TOTALE TITOLO 2 Trasferimenti correnti	6,24	16,84	14,81	6,58	100,00	6,58
<b>Titolo 3</b>	<b>Entrate extratributarie</b>						
30100	Vendita di beni e servizi e proventi derivanti dalla gestione dei beni	4,40	11,87	10,44	4,51	100,00	4,51
30200	Proventi derivanti dall'attività di controllo e repressione delle irregolarità e degli illeciti	0,30	0,82	0,72	0,16	100,00	0,16
30300	Interessi attivi	0,00	0,00	0,00	0,00	0,00	0,00
30400	Altre entrate da redditi da capitale	0,00	0,00	0,00	0,43	0,00	0,43
30500	Rimborsi e altre entrate correnti	0,25	0,67	0,59	0,12	100,00	0,12
30000	TOTALE TITOLO 3 Entrate extratributarie	4,95	13,36	11,75	5,22	100,00	5,22
<b>Titolo 4</b>	<b>Entrate in conto capitale</b>						
40100	Tributi in conto capitale	0,00	0,00	0,00	0,00	0,00	0,00
40200	Contributi agli investimenti	1,28	0,00	12,03	23,92	100,00	5,05
40300	Altri trasferimenti in conto capitale	61,67	0,00	0,00	1,24	100,00	0,65
40400	Entrate da alienazione di beni materiali e immateriali	0,00	0,00	0,00	4,04	0,00	4,04
40500	Altre entrate in conto capitale	0,73	1,98	1,74	3,97	100,00	3,97
40000	TOTALE TITOLO 4 Entrate in conto capitale	63,69	1,98	13,77	33,17	100,00	13,72
<b>Titolo 5</b>	<b>Entrate da riduzione di attività finanziarie</b>						
50100	Alienazione di attività finanziarie	0,00	0,00	0,00	0,00	0,00	0,00
	Riscossione crediti di breve termine						



**Piano degli indicatori di bilancio**

Bilancio di previsione esercizi 2024,2025,2026, approvato il

## Indicatori analitici concernenti la composizione delle entrate e la capacità di riscossione

Titolo Tipologia	Denominazione	Composizione delle entrate (dati percentuali)				Percentuale riscossione entrate	
		Esercizio 2024 Previsioni competenza / totale previsioni competenza	Esercizio 2025 Previsioni competenza / totale previsioni competenza	Esercizio 2026 Previsioni competenza / totale previsioni competenza	Media accertamenti nei tre esercizi precedenti / Media Totale accertamenti nei tre esercizi precedenti (*)	Previsioni cassa 2024 / (previsioni competenza + residui) esercizio 2024	Media riscossione nei tre esercizi precedenti / Media accertamenti nei tre esercizi
<b>Titolo 5</b>	<b>Entrate da riduzione di attività finanziarie</b>						
50200		0,00	0,00	0,00	0,00	0,00	0,00
50300	Riscossione crediti di medio-lungo termine	0,00	0,00	0,00	0,00	0,00	0,00
50400	Altre entrate per riduzione di attività finanziarie	0,00	0,00	0,00	0,00	0,00	0,00
50000	TOTALE TITOLO 5 Entrate da riduzione di attività finanziarie	0,00	0,00	0,00	0,00	0,00	0,00
<b>Titolo 6</b>	<b>Accensione Prestiti</b>						
60100	Emissione di titoli obbligazionari	0,00	0,00	0,00	0,00	0,00	0,00
60200	Accensione prestiti a breve termine	0,00	0,00	0,00	0,00	0,00	0,00
60300	Accensione mutui e altri finanziamenti a medio lungo termine	0,00	0,00	0,00	0,00	0,00	0,00
60400	Altre forme di indebitamento	0,00	0,00	0,00	0,00	0,00	0,00
60000	TOTALE TITOLO 6 Accensione Prestiti	0,00	0,00	0,00	0,00	0,00	0,00
<b>Titolo 7</b>	<b>Anticipazioni da istituto tesoriere/cassiere</b>						
70100	Anticipazioni da istituto tesoriere/cassiere	0,00	0,00	0,00	0,00	0,00	0,00
70000	TOTALE TITOLO 7 Anticipazioni da istituto tesoriere/cassiere	0,00	0,00	0,00	0,00	0,00	0,00
<b>Titolo 9</b>	<b>Entrate per conto terzi e partite di giro</b>						
90100	Entrate per partite di giro	6,84	18,48	16,25	4,58	100,00	4,57
90200	Entrate per conto terzi	1,04	2,80	2,46	0,74	100,00	0,74
90000	TOTALE TITOLO 9 Entrate per conto terzi e partite di giro	7,88	21,28	18,72	5,32	100,00	5,31
TOTALE ENTRATE		100,00	100,00	99,99	100	100,00	44,64

(\*) La media dei tre esercizi precedenti è riferita agli ultimi tre consuntivi disponibili. In caso di esercizio provvisorio è possibile fare riferimento ai dati di preconsuntivo dell'esercizio precedente. Nel 2016 sostituire la media degli accertamenti con gli accertamenti del 2015 stimati e la media degli incassi con gli incassi 2015 stimati (se disponibili, dati preconsuntivo). Nel 2017 sostituire la media triennale con quella biennale (per i dati 2016 fare riferimento a stime, o se disponibili, a dati di preconsuntivo). Gli enti locali delle Autonomie speciali che adottano il DLgs 118/2011 a decorrere dal 2016 non elaborano l'indicatore nell'esercizio 2016.

**Piano degli indicatori di bilancio**

Bilancio di previsione esercizi 2024,2025,2026, approvato il

Indicatori analitici concernenti la composizione delle spese per missioni e programmi e la capacità dell'amministrazione di pagare i debiti negli esercizi di riferimento

MISSIONI E PROGRAMMI	BILANCIO DI PREVISIONE ESERCIZI 2024, 2025, 2026 (dati percentuali)								MEDIA TRE RENDICONTI PRECEDENTI (O DI PRECONSUNTIVO DISPONIBILE) (*) (dati percentuali)		
	ESERCIZIO 2024			ESERCIZIO 2025		ESERCIZIO 2026			Incidenza Missione programma: Media (Impegni + FPV) / Media (Totale impegni + Totale FPV)	di cui incidenza FPV: Media FPV / Media Totale FPV	Capacità di pagamento: Media (Pagam. c/comp+ Pagam. c/residui) / Media (Impegni + residui definitivi)
	Incidenza Missione/Programma: Previsioni stanziamento/ totale previsioni missioni	di cui incidenza FPV: Previsioni stanziamento FPV/ previsione FPV totale	Capacità di pagamento: Previsioni cassa/ competenza - FPV + residui	Incidenza Missione/Programma: Previsioni stanziamento/ totale previsioni missioni	di cui incidenza FPV: Previsioni stanziamento FPV/ previsione FPV totale	Incidenza Missione/Programma: Previsioni stanziamento/ totale previsioni missioni	di cui incidenza FPV: Previsioni stanziamento FPV/ previsione FPV totale				
<b>MISSIONE 1 Servizi istituzionali, generali e di gestione</b>											
1	Organi istituzionali	0,91	0,00	100,00	2,46	0,00	2,16	0,00	1,27	0,23	1,86
2	Segreteria generale	2,23	0,00	100,00	6,01	0,00	5,29	0,00	3,09	1,54	4,63
3	Gestione economica, finanziaria, programmazione e provveditorato	1,15	0,00	100,00	3,11	0,00	2,74	0,00	1,81	0,00	2,35
4	Gestione delle entrate tributarie e servizi fiscali	0,30	0,00	100,00	0,82	0,00	0,72	0,00	0,28	0,00	0,62
5	Gestione dei beni demaniali e patrimoniali	0,48	0,00	100,00	1,28	0,00	4,90	0,00	4,55	16,52	2,62
6	Ufficio tecnico	1,60	0,00	100,00	4,31	0,00	3,79	0,00	2,47	2,77	2,80
7	Elezioni e consultazioni popolari - Anagrafe e stato civile	1,22	0,00	100,00	3,30	0,00	2,90	0,00	1,48	0,00	2,36
8	Statistica e sistemi informativi	0,07	0,00	100,00	0,20	0,00	0,18	0,00	0,28	0,00	0,15
9	Assistenza tecnico-amministrativa agli enti locali	0,00	0,00	0,00	0,00	0,00	0,00	0,00	0,00	0,00	0,00
10	Risorse umane	0,00	0,00	0,00	0,00	0,00	0,00	0,00	0,00	0,00	0,00
11	Altri servizi generali	1,25	0,00	100,00	3,38	0,00	2,97	0,00	1,53	0,00	1,97
12	Politica regionale unitaria per i servizi istituzionali, generali e di gestione (solo per le Regioni)	0,00	0,00	0,00	0,00	0,00	0,00	0,00	0,00	0,00	0,00
	<b>TOTALE Missione 01 Servizi istituzionali, generali e di gestione</b>	<b>9,22</b>	<b>0,00</b>	<b>100,00</b>	<b>24,88</b>	<b>0,00</b>	<b>25,66</b>	<b>0,00</b>	<b>16,75</b>	<b>21,07</b>	<b>17,14</b>
<b>MISSIONE 2 Giustizia</b>											
1	Uffici giudiziari	0,00	0,00	0,00	0,00	0,00	0,00	0,00	0,00	0,00	0,00
2	Casa circondariale e altri servizi	0,00	0,00	0,00	0,00	0,00	0,00	0,00	0,00	0,00	0,00

**Piano degli indicatori di bilancio**

Bilancio di previsione esercizi 2024,2025,2026, approvato il

Indicatori analitici concernenti la composizione delle spese per missioni e programmi e la capacità dell'amministrazione di pagare i debiti negli esercizi di riferimento

MISSIONI E PROGRAMMI	BILANCIO DI PREVISIONE ESERCIZI 2024, 2025, 2026 (dati percentuali)							MEDIA TRE RENDICONTI PRECEDENTI (O DI PRECONSUNTIVO DISPONIBILE) (*) (dati percentuali)		
	ESERCIZIO 2024			ESERCIZIO 2025		ESERCIZIO 2026		Incidenza Missione programma: Media (Impegni + FPV) / Media (Totale impegni + Totale FPV)	di cui incidenza FPV: Media FPV / Media Totale FPV	Capacità di pagamento: Media (Pagam. c/comp+ Pagam. c/residui) / Media (Impegni + residui definitivi)
	Incidenza Missione/Programma: Previsioni stanziamento/ totale previsioni missioni	di cui incidenza FPV: Previsioni stanziamento FPV/ previsione FPV totale	Capacità di pagamento: Previsioni cassa/ (previsioni competenza - FPV + residui)	Incidenza Missione/Programma: Previsioni stanziamento/ totale previsioni missioni	di cui incidenza FPV: Previsioni stanziamento FPV/ previsione FPV totale	Incidenza Missione/Programma: Previsioni stanziamento/ totale previsioni missioni	di cui incidenza FPV: Previsioni stanziamento FPV/ previsione FPV totale			
<b>MISSIONE 2 Giustizia</b>										
3	Politica regionale unitaria per la giustizia (solo per le Regioni)	0,00	0,00	0,00	0,00	0,00	0,00	0,00	0,00	0,00
	TOTALE Missione 02 Giustizia	0,00	0,00	0,00	0,00	0,00	0,00	0,00	0,00	0,00
<b>MISSIONE 3 Ordine pubblico e sicurezza</b>										
1	Polizia locale e amministrativa	1,12	0,00	100,00	3,03	0,00	2,66	0,00	1,07	1,41
2	Sistema integrato di sicurezza urbana	0,00	0,00	0,00	0,00	0,00	0,00	0,00	0,00	0,00
3	Politica regionale unitaria per l'ordine pubblico e la sicurezza (solo per le Regioni)	0,00	0,00	0,00	0,00	0,00	0,00	0,00	0,00	0,00
	TOTALE Missione 03 Ordine pubblico e sicurezza	1,12	0,00	100,00	3,03	0,00	2,66	0,00	1,07	1,41
<b>MISSIONE 4 Istruzione e diritto allo studio</b>										
1	Istruzione prescolastica	2,30	0,00	100,00	2,90	0,00	2,55	0,00	22,54	1,79
2	Altri ordini di istruzione	1,80	0,00	97,49	3,22	0,00	2,84	0,00	6,48	6,59
3	Edilizia scolastica (solo per le Regioni)	0,00	0,00	0,00	0,00	0,00	0,00	0,00	0,00	0,00
4	Istruzione universitaria	0,00	0,00	0,00	0,00	0,00	0,00	0,00	0,00	0,00
5	Istruzione tecnica superiore	0,00	0,00	0,00	0,00	0,00	0,00	0,00	0,00	0,00
6	Servizi ausiliari all'istruzione	1,74	0,00	96,70	4,70	0,00	4,13	0,00	2,05	3,20
7	Diritto allo studio	0,31	0,00	100,00	0,83	0,00	0,73	0,00	0,37	0,63
8	Politica regionale unitaria per l'istruzione e il diritto allo studio (solo per Regioni)	0,00	0,00	0,00	0,00	0,00	0,00	0,00	0,00	0,00

**Piano degli indicatori di bilancio**

Bilancio di previsione esercizi 2024,2025,2026, approvato il

Indicatori analitici concernenti la composizione delle spese per missioni e programmi e la capacità dell'amministrazione di pagare i debiti negli esercizi di riferimento

MISSIONI E PROGRAMMI	BILANCIO DI PREVISIONE ESERCIZI 2024, 2025, 2026 (dati percentuali)								MEDIA TRE RENDICONTI PRECEDENTI (O DI PRECONSUNTIVO DISPONIBILE) (*) (dati percentuali)		
	ESERCIZIO 2024			ESERCIZIO 2025		ESERCIZIO 2026			Incidenza Missione programma: Media (Impegni + FPV) /Media (Totale impegni + Totale FPV)	di cui incidenza FPV:Media FPV / Media Totale FPV	Capacità di pagamento: Media (Pagam. c/comp+ Pagam. c/residui) / Media (Impegni + residui definitivi)
	Incidenza Missione/Programma: Previsioni stanziamento/ totale previsioni missioni	di cui incidenza FPV: Previsioni stanziamento FPV/ previsione FPV totale	Capacità di pagamento: Previsioni cassa/ (previsioni competenza - FPV + residui)	Incidenza Missione/Programma: Previsioni stanziamento/ totale previsioni missioni	di cui incidenza FPV: Previsioni stanziamento FPV/ previsione FPV totale	Incidenza Missione/Programma: Previsioni stanziamento/ totale previsioni missioni	di cui incidenza FPV: Previsioni stanziamento FPV/ previsione FPV totale				
<b>MISSIONE 4 Istruzione e diritto allo studio</b>											
TOTALE Missione 04 Istruzione e diritto allo studio	6,15	0,00	100,00	11,65	0,00	10,25	0,00	31,45	25,79	7,99	
<b>MISSIONE 5 Tutela e valorizzazione dei beni e attività culturali</b>											
1 Valorizzazione dei beni di interesse storico	0,00	0,00	0,00	0,00	0,00	0,00	0,00	0,00	0,00	0,00	
2 Attività culturali e interventi diversi nel settore culturale	0,44	0,00	99,38	1,20	0,00	1,06	0,00	0,56	0,00	0,91	
3 Politica regionale unitaria per la tutela dei beni e delle attività culturali (solo per le Regioni)	0,00	0,00	0,00	0,00	0,00	0,00	0,00	0,00	0,00	0,00	
TOTALE Missione 05 Tutela e valorizzazione dei beni e attività culturali	0,44	0,00	99,38	1,20	0,00	1,06	0,00	0,56	0,00	0,91	
<b>MISSIONE 6 Politiche giovanili, sport e tempo libero</b>											
1 Sport e tempo libero	0,41	0,00	100,00	1,10	0,00	9,23	0,00	3,10	0,00	4,72	
2 Giovani	0,00	0,00	0,00	0,00	0,00	0,00	0,00	0,00	0,00	0,00	
3 Politica regionale unitaria per i giovani, lo sport e il tempo libero (solo per le Regioni)	0,00	0,00	0,00	0,00	0,00	0,00	0,00	0,00	0,00	0,00	
TOTALE Missione 06 Politiche giovanili, sport e tempo libero	0,41	0,00	100,00	1,10	0,00	9,23	0,00	3,10	0,00	4,72	
<b>MISSIONE 7 Turismo</b>											
1 Sviluppo e valorizzazione del turismo	0,00	0,00	0,00	0,00	0,00	0,00	0,00	0,00	0,00	0,00	
2 Politica regionale unitaria per il turismo (solo per le Regioni)	0,00	0,00	0,00	0,00	0,00	0,00	0,00	0,00	0,00	0,00	
TOTALE Missione 07 Turismo	0,00	0,00	0,00	0,00	0,00	0,00	0,00	0,00	0,00	0,00	
<b>MISSIONE 8 Assetto del territorio ed edilizia abitativa</b>											
1 Urbanistica	0,00	0,00	0,00	0,00	0,00	0,00	0,00	0,00	0,00	0,00	

**Piano degli indicatori di bilancio**

Bilancio di previsione esercizi 2024,2025,2026, approvato il

Indicatori analitici concernenti la composizione delle spese per missioni e programmi e la capacità dell'amministrazione di pagare i debiti negli esercizi di riferimento

MISSIONI E PROGRAMMI	BILANCIO DI PREVISIONE ESERCIZI 2024, 2025, 2026 (dati percentuali)							MEDIA TRE RENDICONTI PRECEDENTI (O DI PRECONSUNTIVO DISPONIBILE) (*) (dati percentuali)			
	ESERCIZIO 2024			ESERCIZIO 2025		ESERCIZIO 2026		Incidenza Missione programma: Media (Impegni + FPV) / Media (Totale impegni + Totale FPV)	di cui incidenza FPV: Media FPV / Media Totale FPV	Capacità di pagamento: Media (Pagam. c/comp+ Pagam. c/residui) / Media (Impegni + residui definitivi)	
	Incidenza Missione/Programma: Previsioni stanziamento/ totale previsioni missioni	di cui incidenza FPV: Previsioni stanziamento FPV/ previsione FPV totale	Capacità di pagamento: Previsioni cassa/ (previsioni competenza - FPV + residui)	Incidenza Missione/Programma: Previsioni stanziamento/ totale previsioni missioni	di cui incidenza FPV: Previsioni stanziamento FPV/ previsione FPV totale	Incidenza Missione/Programma: Previsioni stanziamento/ totale previsioni missioni	di cui incidenza FPV: Previsioni stanziamento FPV/ previsione FPV totale				
<b>MISSIONE 8 Assetto del territorio ed edilizia abitativa</b>											
2	Edilizia residenziale pubblica e locale e piani di edilizia economico-popolare	0,00	0,00	0,00	0,00	0,00	0,00	0,00	0,00	0,00	
3	Politica regionale unitaria per l'assetto del territorio e l'edilizia abitativa (solo per le Regioni)	0,00	0,00	0,00	0,00	0,00	0,00	0,00	0,00	0,00	
	TOTALE Missione 08 Assetto del territorio ed edilizia abitativa	0,00	0,00	0,00	0,00	0,00	0,00	0,00	0,00	0,00	
<b>MISSIONE 9 Sviluppo sostenibile e tutela del territorio e dell'ambiente</b>											
1	Difesa del suolo	0,12	0,00	100,00	0,33	0,00	0,29	0,00	0,06	0,00	0,07
2	Tutela, valorizzazione e recupero ambientale	0,70	0,00	100,00	1,90	0,00	1,68	0,00	0,91	0,00	1,67
3	Rifiuti	3,97	0,00	100,00	10,71	0,00	9,42	0,00	5,36	0,00	8,49
4	Servizio idrico integrato	0,20	0,00	100,00	0,55	0,00	0,48	0,00	4,55	8,19	0,45
5	Aree protette, parchi naturali, protezione naturalistica e forestazione	0,00	0,00	100,00	0,00	0,00	0,00	0,00	0,34	0,00	0,53
6	Tutela e valorizzazione delle risorse idriche	0,00	0,00	0,00	0,00	0,00	0,00	0,00	0,00	0,00	0,00
7	Sviluppo sostenibile territorio montano piccoli Comuni	0,00	0,00	0,00	0,00	0,00	0,00	0,00	0,00	0,00	0,00
8	Qualità dell'aria e riduzione dell'inquinamento	0,00	0,00	0,00	0,00	0,00	0,00	0,00	0,00	0,00	0,00
9	Politica regionale unitaria per lo sviluppo sostenibile e la tutela del territorio e dell'ambiente (solo per le Regioni)	0,00	0,00	0,00	0,00	0,00	0,00	0,00	0,00	0,00	0,00
	TOTALE Missione 09 Sviluppo sostenibile e tutela del territorio e dell'ambiente	5,00	0,00	100,00	13,49	0,00	11,87	0,00	11,21	8,19	10,05
<b>MISSIONE 10 Trasporti e diritto alla mobilità</b>											

**Piano degli indicatori di bilancio**

Bilancio di previsione esercizi 2024,2025,2026, approvato il

Indicatori analitici concernenti la composizione delle spese per missioni e programmi e la capacità dell'amministrazione di pagare i debiti negli esercizi di riferimento

MISSIONI E PROGRAMMI	BILANCIO DI PREVISIONE ESERCIZI 2024, 2025, 2026 (dati percentuali)							MEDIA TRE RENDICONTI PRECEDENTI (O DI PRECONSUNTIVO DISPONIBILE) (*) (dati percentuali)		
	ESERCIZIO 2024			ESERCIZIO 2025		ESERCIZIO 2026		Incidenza Missione programma: Media (Impegni + FPV) / Media (Totale impegni + Totale FPV)	di cui incidenza FPV: Media FPV / Media Totale FPV	Capacità di pagamento: Media (Pagam. c/comp+ Pagam. c/residui) / Media (Impegni + residui definitivi)
	Incidenza Missione/Programma: Previsioni stanziamento/ totale previsioni missioni	di cui incidenza FPV: Previsioni stanziamento FPV/ previsione FPV totale	Capacità di pagamento: Previsioni cassa/ competenza - FPV + residui	Incidenza Missione/Programma: Previsioni stanziamento/ totale previsioni missioni	di cui incidenza FPV: Previsioni stanziamento FPV/ previsione FPV totale	Incidenza Missione/Programma: Previsioni stanziamento/ totale previsioni missioni	di cui incidenza FPV: Previsioni stanziamento FPV/ previsione FPV totale			
<b>MISSIONE 10 Trasporti e diritto alla mobilità</b>										
1	Trasporto ferroviario	0,00	0,00	0,00	0,00	0,00	0,00	0,00	0,00	0,00
2	Trasporto pubblico local	0,00	0,00	0,00	0,00	0,00	0,00	0,00	0,00	0,00
3	Trasporto per vie d'acqua	0,00	0,00	0,00	0,00	0,00	0,00	0,00	0,00	0,00
4	Altre modalità di trasporto pubblico	0,00	0,00	0,00	0,00	0,00	0,00	0,00	0,00	0,00
5	Viabilità e infrastrutture stradali	64,19	0,00	100,00	8,29	0,00	7,30	0,00	21,76	44,76
6	Politica regionale unitaria per i trasporti e il diritto alla mobilità (solo per le Regioni)	0,00	0,00	0,00	0,00	0,00	0,00	0,00	0,00	0,00
	<b>TOTALE Missione 10 Trasporti e diritto alla mobilità</b>	<b>64,19</b>	<b>0,00</b>	<b>100,00</b>	<b>8,29</b>	<b>0,00</b>	<b>7,30</b>	<b>0,00</b>	<b>21,76</b>	<b>44,76</b>
<b>MISSIONE 11 Soccorso civile</b>										
1	Sistema di protezione civile	0,10	0,00	97,67	0,27	0,00	0,23	0,00	0,28	0,00
2	Interventi a seguito di calamità naturali	0,00	0,00	0,00	0,00	0,00	0,00	0,00	0,00	0,00
3	Politica regionale unitaria per il soccorso e la protezione civile (solo per le Regioni)	0,00	0,00	0,00	0,00	0,00	0,00	0,00	0,00	0,00
	<b>TOTALE Missione 11 Soccorso civile</b>	<b>0,10</b>	<b>0,00</b>	<b>97,67</b>	<b>0,27</b>	<b>0,00</b>	<b>0,23</b>	<b>0,00</b>	<b>0,28</b>	<b>0,00</b>
<b>MISSIONE 12 Diritti sociali, politiche sociali e famiglia</b>										
1	Interventi per l'infanzia e per i minori	0,00	0,00	0,00	0,00	0,00	0,00	0,00	0,00	0,00
2	Interventi per la disabilità	1,42	0,00	100,00	3,85	0,00	3,38	0,00	1,95	0,00
3	Interventi per gli anziani	0,82	0,00	100,00	2,23	0,00	1,96	0,00	0,88	0,19

**Piano degli indicatori di bilancio**

Bilancio di previsione esercizi 2024,2025,2026, approvato il

Indicatori analitici concernenti la composizione delle spese per missioni e programmi e la capacità dell'amministrazione di pagare i debiti negli esercizi di riferimento

MISSIONI E PROGRAMMI	BILANCIO DI PREVISIONE ESERCIZI 2024, 2025, 2026 (dati percentuali)							MEDIA TRE RENDICONTI PRECEDENTI (O DI PRECONSUNTIVO DISPONIBILE) (*) (dati percentuali)			
	ESERCIZIO 2024			ESERCIZIO 2025		ESERCIZIO 2026		Incidenza Missione programma: Media (Impegni + FPV) / Media (Totale impegni + Totale FPV)	di cui incidenza FPV: Media FPV / Media Totale FPV	Capacità di pagamento: Media (Pagam. c/comp+ Pagam. c/residui) / Media (Impegni + residui definitivi)	
	Incidenza Missione/Programma: Previsioni stanziamento/ totale previsioni missioni	di cui incidenza FPV: Previsioni stanziamento FPV/ previsione FPV totale	Capacità di pagamento: Previsioni cassa/ (previsioni competenza - FPV + residui)	Incidenza Missione/Programma: Previsioni stanziamento/ totale previsioni missioni	di cui incidenza FPV: Previsioni stanziamento FPV/ previsione FPV totale	Incidenza Missione/Programma: Previsioni stanziamento/ totale previsioni missioni	di cui incidenza FPV: Previsioni stanziamento FPV/ previsione FPV totale				
<b>MISSIONE 12 Diritti sociali, politiche sociali e famiglia</b>											
4	Interventi per soggetti a rischio di esclusione sociale	0,00	0,00	0,00	0,00	0,00	0,00	0,00	0,00	0,00	
5	Interventi a favore delle famiglie	1,52	0,00	93,62	4,11	0,00	3,62	0,00	2,28	0,00	3,06
6	Interventi per il diritto alla casa	0,00	0,00	0,00	0,00	0,00	0,00	0,00	0,00	0,00	0,00
7	Programmazione e governo della rete dei servizi sociosanitari e sociali	0,08	0,00	100,00	0,22	0,00	0,19	0,00	0,07	0,00	0,14
8	Cooperazione e associazionismo	0,04	0,00	100,00	0,10	0,00	0,09	0,00	0,02	0,00	0,00
9	Servizio necroscopico e cimiteriale	0,39	0,00	100,00	1,05	0,00	0,93	0,00	0,68	0,00	1,00
10	Politica regionale unitaria per i diritti sociali e la famiglia (solo per le Regioni)	0,00	0,00	0,00	0,00	0,00	0,00	0,00	0,00	0,00	0,00
	<b>TOTALE Missione 12 Diritti sociali, politiche sociali e famiglia</b>	<b>4,28</b>	<b>0,00</b>	<b>99,60</b>	<b>11,56</b>	<b>0,00</b>	<b>10,17</b>	<b>0,00</b>	<b>5,89</b>	<b>0,19</b>	<b>8,31</b>
<b>MISSIONE 13 Tutela della salute</b>											
1	Servizio sanitario regionale - finanziamento ordinario corrente per la garanzia dei LEA	0,00	0,00	0,00	0,00	0,00	0,00	0,00	0,00	0,00	0,00
2	Servizio sanitario regionale - finanziamento aggiuntivo corrente per livelli di assistenza superiori	0,00	0,00	0,00	0,00	0,00	0,00	0,00	0,00	0,00	0,00
3	Servizio sanitario regionale - finanziamento aggiuntivo corrente per la copertura dello squilibrio d	0,00	0,00	0,00	0,00	0,00	0,00	0,00	0,00	0,00	0,00
6	Servizio sanitario regionale - restituzione maggiori gettiti SSN	0,00	0,00	0,00	0,00	0,00	0,00	0,00	0,00	0,00	0,00
7	Ulteriori spese in materia sanitaria	0,00	0,00	0,00	0,00	0,00	0,00	0,00	0,00	0,00	0,00
8	Politica regionale unitaria per la tutela della salute (solo per le Regioni)	0,00	0,00	0,00	0,00	0,00	0,00	0,00	0,00	0,00	0,00
	<b>TOTALE Missione 13 Tutela della salute</b>	<b>0,00</b>	<b>0,00</b>	<b>0,00</b>	<b>0,00</b>	<b>0,00</b>	<b>0,00</b>	<b>0,00</b>	<b>0,00</b>	<b>0,00</b>	<b>0,00</b>

**Piano degli indicatori di bilancio**

Bilancio di previsione esercizi 2024,2025,2026, approvato il

Indicatori analitici concernenti la composizione delle spese per missioni e programmi e la capacità dell'amministrazione di pagare i debiti negli esercizi di riferimento

MISSIONI E PROGRAMMI	BILANCIO DI PREVISIONE ESERCIZI 2024, 2025, 2026 (dati percentuali)							MEDIA TRE RENDICONTI PRECEDENTI (O DI PRECONSUNTIVO DISPONIBILE) (*) (dati percentuali)			
	ESERCIZIO 2024			ESERCIZIO 2025		ESERCIZIO 2026		Incidenza Missione programma: Media (Impegni + FPV) /Media (Totale impegni + Totale FPV)	di cui incidenza FPV:Media FPV / Media Totale FPV	Capacità di pagamento: Media (Pagam. c/comp+ Pagam. c/residui) / Media (Impegni + residui definitivi)	
	Incidenza Missione/Programma: Previsioni stanziamento/ totale previsioni missioni	di cui incidenza FPV: Previsioni stanziamento FPV/ previsione FPV totale	Capacità di pagamento: Previsioni cassa/ (previsioni competenza - FPV + residui)	Incidenza Missione/Programma: Previsioni stanziamento/ totale previsioni missioni	di cui incidenza FPV: Previsioni stanziamento FPV/ previsione FPV totale	Incidenza Missione/Programma: Previsioni stanziamento/ totale previsioni missioni	di cui incidenza FPV: Previsioni stanziamento FPV/ previsione FPV totale				
<b>MISSIONE 14 Sviluppo economico e competitività</b>											
1	Industria, PMI e Artigianato	0,00	0,00	0,00	0,00	0,00	0,00	0,00	0,00	0,00	
2	Commercio - reti distributive - tutela dei consumatori	0,20	0,00	100,00	0,55	0,00	0,48	0,00	0,49	0,00	1,18
3	Ricerca e innovazione	0,00	0,00	0,00	0,00	0,00	0,00	0,00	0,00	0,00	0,00
4	Reti e altri servizi di pubblica utilità	0,00	0,00	0,00	0,00	0,00	0,00	0,00	0,00	0,00	0,00
5	Politica regionale unitaria per lo sviluppo economico e la competitività (solo per le Regioni)	0,00	0,00	0,00	0,00	0,00	0,00	0,00	0,00	0,00	0,00
	TOTALE Missione 14 Sviluppo economico e competitività	0,20	0,00	100,00	0,55	0,00	0,48	0,00	0,49	0,00	1,18
<b>MISSIONE 15 Politiche per il lavoro e la formazione professionale</b>											
1	Servizi per lo sviluppo del mercato del lavoro	0,00	0,00	0,00	0,00	0,00	0,00	0,00	0,00	0,00	0,00
2	Formazione professionale	0,00	0,00	0,00	0,00	0,00	0,00	0,00	0,00	0,00	0,00
3	Sostegno all'occupazione	0,00	0,00	0,00	0,00	0,00	0,00	0,00	0,00	0,00	0,00
4	Politica regionale unitaria per il lavoro e la formazione professionale (solo per le Regioni)	0,00	0,00	0,00	0,00	0,00	0,00	0,00	0,00	0,00	0,00
	TOTALE Missione 15 Politiche per il lavoro e la formazione professionale	0,00	0,00	0,00	0,00	0,00	0,00	0,00	0,00	0,00	0,00
<b>MISSIONE 16 Agricoltura, politiche agroalimentari e pesca</b>											
1	Sistema Agroalimentare	0,00	0,00	0,00	0,00	0,00	0,00	0,00	0,00	0,00	0,00
2	Caccia e pesca	0,00	0,00	0,00	0,00	0,00	0,00	0,00	0,00	0,00	0,00
3	Politica regionale unitaria per l'agricoltura, i sistemi agroalimentari, la caccia e la pesca (solo per le Regioni)	0,00	0,00	0,00	0,00	0,00	0,00	0,00	0,00	0,00	0,00



## Piano degli indicatori di bilancio

Bilancio di previsione esercizi 2024,2025,2026, approvato il

Indicatori analitici concernenti la composizione delle spese per missioni e programmi e la capacità dell'amministrazione di pagare i debiti negli esercizi di riferimento

MISSIONI E PROGRAMMI	BILANCIO DI PREVISIONE ESERCIZI 2024, 2025, 2026 (dati percentuali)								MEDIA TRE RENDICONTI PRECEDENTI (O DI PRECONSUNTIVO DISPONIBILE) (*) (dati percentuali)		
	ESERCIZIO 2024			ESERCIZIO 2025			ESERCIZIO 2026		Incidenza Missione programma: Media (Impegni + FPV) / Media (Totale impegni + Totale FPV)	di cui incidenza FPV: Media FPV / Media Totale FPV	Capacità di pagamento: Media (Pagam. c/comp+ Pagam. c/residui) / Media (Impegni + residui definitivi)
	Incidenza Missione/Programma: Previsioni stanziamento/ totale previsioni missioni	di cui incidenza FPV: Previsioni stanziamento FPV/ previsione FPV totale	Capacità di pagamento: Previsioni cassa/ (previsioni competenza - FPV + residui)	Incidenza Missione/Programma: Previsioni stanziamento/ totale previsioni missioni	di cui incidenza FPV: Previsioni stanziamento FPV/ previsione FPV totale	Incidenza Missione/Programma: Previsioni stanziamento/ totale previsioni missioni	di cui incidenza FPV: Previsioni stanziamento FPV/ previsione FPV totale				
<b>MISSIONE 16 Agricoltura, politiche agroalimentari e pesca</b>											
	TOTALE Missione 16 Agricoltura, politiche agroalimentari e pesca	0,00	0,00	0,00	0,00	0,00	0,00	0,00	0,00	0,00	0,00
<b>MISSIONE 17 Energia e diversificazione delle fonti energetiche</b>											
1	Fonti energetiche	0,00	0,00	0,00	0,00	0,00	0,00	0,00	0,00	0,00	0,00
2	Politica regionale unitaria per l'energia e la diversificazione delle fonti energetiche (solo per le Regioni)	0,00	0,00	0,00	0,00	0,00	0,00	0,00	0,00	0,00	0,00
	TOTALE Missione 17 Energia e diversificazione delle fonti energetiche	0,00	0,00	0,00	0,00	0,00	0,00	0,00	0,00	0,00	0,00
<b>MISSIONE 18 Relazioni con le altre autonomie territoriali e locali</b>											
1	Relazioni finanziarie con le altre autonomie territoriali	0,00	0,00	0,00	0,00	0,00	0,00	0,00	0,00	0,00	0,00
2	Politica regionale unitaria per le relazioni con le altre autonomie territoriali e locali (solo per le Regioni)	0,00	0,00	0,00	0,00	0,00	0,00	0,00	0,00	0,00	0,00
	TOTALE Missione 18 Relazioni con le altre autonomie territoriali e locali	0,00	0,00	0,00	0,00	0,00	0,00	0,00	0,00	0,00	0,00
<b>MISSIONE 19 Relazioni internazionali</b>											
1	Relazioni internazionali e Cooperazione allo sviluppo	0,00	0,00	0,00	0,00	0,00	0,00	0,00	0,00	0,00	0,00
2	Cooperazione territoriale (solo per le Regioni)	0,00	0,00	0,00	0,00	0,00	0,00	0,00	0,00	0,00	0,00
	TOTALE Missione 19 Relazioni internazionali	0,00	0,00	0,00	0,00	0,00	0,00	0,00	0,00	0,00	0,00
<b>MISSIONE 20 Fondi e accantonamenti</b>											
1	Fondo di riserva	0,16	0,00	100,00	0,43	0,00	0,38	0,00	0,00	0,00	0,00
2	Fondo crediti di dubbia esigibilità	0,24	0,00	0,00	0,64	0,00	0,56	0,00	0,00	0,00	0,00
3	Altri fondi	0,03	0,00	0,00	0,09	0,00	0,08	0,00	0,00	0,00	0,00

**Piano degli indicatori di bilancio**

Bilancio di previsione esercizi 2024,2025,2026, approvato il

Indicatori analitici concernenti la composizione delle spese per missioni e programmi e la capacità dell'amministrazione di pagare i debiti negli esercizi di riferimento

MISSIONI E PROGRAMMI	BILANCIO DI PREVISIONE ESERCIZI 2024, 2025, 2026 (dati percentuali)							MEDIA TRE RENDICONTI PRECEDENTI (O DI PRECONSUNTIVO DISPONIBILE) (*) (dati percentuali)		
	ESERCIZIO 2024			ESERCIZIO 2025		ESERCIZIO 2026		Incidenza Missione programma: Media (Impegni + FPV) / Media (Totale impegni + Totale FPV)	di cui incidenza FPV: Media FPV / Media Totale FPV	Capacità di pagamento: Media (Pagam. c/comp+ Pagam. c/residui) / Media (Impegni + residui definitivi)
	Incidenza Missione/Programma: Previsioni stanziamento/ totale previsioni missioni	di cui incidenza FPV: Previsioni stanziamento FPV/ previsione FPV totale	Capacità di pagamento: Previsioni cassa/ (previsioni competenza - FPV + residui)	Incidenza Missione/Programma: Previsioni stanziamento/ totale previsioni missioni	di cui incidenza FPV: Previsioni stanziamento FPV/ previsione FPV totale	Incidenza Missione/Programma: Previsioni stanziamento/ totale previsioni missioni	di cui incidenza FPV: Previsioni stanziamento FPV/ previsione FPV totale			
<b>MISSIONE 20 Fondi e accantonamenti</b>										
TOTALE Missione 20 Fondi e accantonamenti	0,43	0,00	37,18	1,16	0,00	1,02	0,00	0,00	0,00	0,00
<b>MISSIONE 50 Debito pubblico</b>										
1 Quota interessi ammortamento mutui e prestiti obbligazionari	0,00	0,00	0,00	0,00	0,00	0,00	0,00	0,00	0,00	0,00
2 Quota capitale ammortamento mutui e prestiti obbligazionari	0,57	0,00	100,00	1,53	0,00	1,35	0,00	0,80	0,00	1,13
TOTALE Missione 50 Debito pubblico	0,57	0,00	100,00	1,53	0,00	1,35	0,00	0,80	0,00	1,13
<b>MISSIONE 60 Anticipazioni finanziarie</b>										
1 Restituzione anticipazione di tesoreria	0,00	0,00	0,00	0,00	0,00	0,00	0,00	0,00	0,00	0,00
TOTALE Missione 60 Anticipazioni finanziarie	0,00	0,00	0,00	0,00	0,00	0,00	0,00	0,00	0,00	0,00
<b>MISSIONE 99 Servizi per conto terzi</b>										
1 Servizi per conto terzi e Partite di giro	7,88	0,00	100,00	21,28	0,00	18,72	0,00	6,63	0,00	11,28
2 Anticipazioni per il finanziamento del SSN	0,00	0,00	0,00	0,00	0,00	0,00	0,00	0,00	0,00	0,00
TOTALE Missione 99 Servizi per conto terzi	7,88	0,00	100,00	21,28	0,00	18,72	0,00	6,63	0,00	11,28

**Piano degli indicatori di bilancio**

## Quadro sinottico - Bilancio di previsione - Allegato n. 1

Nome indicatore	Calcolo indicatore	Fase di osservazione e unità di misura	Tempo di osservazione	Tipo	Spiegazione dell'indicatore	Note
<b>1 Rigidità strutturale di bilancio</b>						
1.1 Incidenza spese rigide (disavanzo, personale e debito) su entrate correnti (*)	[Disavanzo iscritto in spesa + Stanziamenti competenza (Macroaggregati 1.1 "Redditi di lavoro dipendente" + 1.7 "Interessi passivi" + Titolo 4 "Rimborso prestiti" + "IRAP" [pdc U.1.02.01.01] – FPV entrata concernente il Macroaggregato 1.1 + FPV spesa concernente il Macroaggregato 1.1)] / (Stanziamenti di competenza dei primi tre titoli delle Entrate e trasferimenti in conto capitale per ripiano disavanzi pregressi)	Stanziamenti di competenza dell'esercizio cui si riferisce l'indicatore	Bilancio di previsione	S	Incidenza spese rigide (disavanzo, personale e debito) su entrate correnti	Non va considerato il disavanzo derivante da debiti autorizzati e non contratti
<b>2 Entrate correnti</b>						
2.1 Indicatore di realizzazione delle previsioni di competenza concernenti le entrate correnti	Media accertamenti primi tre titoli di entrata nei tre esercizi precedenti / Stanziamenti di competenza dei primi tre titoli delle "Entrate correnti" (4)	Accertamenti / Stanziamenti di competenza	Bilancio di previsione	S	Valutazione del livello di realizzazione delle previsioni di entrata corrente	(4) La media dei tre esercizi precedenti è riferita agli ultimi tre consuntivi disponibili. In caso di esercizio provvisorio è possibile fare riferimento ai dati di preconsuntivo dell'esercizio precedente. Tranne per gli enti che sono rientrati nel periodo di sperimentazione: - Nel 2016 sostituire la media con gli accertamenti del 2015 (dati stimati o, se disponibili, di preconsuntivo). - Nel 2017 sostituire la media triennale con quella biennale (per il 2016 fare riferimento a dati stimati o, se disponibili, di preconsuntivo). Le Autonomie speciali che adottano il DLgs 118/2011 a decorrere dal 2016, elaborano l'indicatore a decorrere dal 2017.

## Piano degli indicatori di bilancio

## Quadro sinottico - Bilancio di previsione - Allegato n. 1

Nome indicatore	Calcolo indicatore	Fase di osservazione e unità di misura	Tempo di osservazione	Tipo	Spiegazione dell'indicatore	Note
<b>2 Entrate correnti</b>						
2.2 Indicatore di realizzazione delle previsioni di cassa corrente	Media incassi primi tre titoli di entrata nei tre esercizi precedenti / Stanziamenti di cassa dei primi tre titoli delle "Entrate correnti" (4)	Incassi / Stanziamenti di cassa (%)	Bilancio di previsione	S	Livello di realizzazione delle previsioni di parte corrente	(4) La media dei tre esercizi precedenti è riferita agli ultimi tre consuntivi disponibili. In caso di esercizio provvisorio è possibile fare riferimento ai dati di preconsuntivo dell'esercizio precedente. Tranne per gli enti che sono rientrati nel periodo di sperimentazione: - Nel 2016 sostituire la media con gli accertamenti del 2015 (dati stimati o, se disponibili, di preconsuntivo). - Nel 2017 sostituire la media triennale con quella biennale (per il 2016 fare riferimento a dati stimati o, se disponibili, di preconsuntivo). Le Autonomie speciali che adottano il DLgs 118/2011 a decorrere dal 2016, elaborano l'indicatore a decorrere dal 2017.
2.3 Indicatore di realizzazione delle previsioni di competenza concernenti le entrate proprie	Media accertamenti nei tre esercizi precedenti (pdc E.1.01.00.00.000 "Tributi" – E.1.01.04.00.000 "Compartecipazioni di tributi" + E.3.00.00.00.000 "Entrate extratributarie") / Stanziamenti di competenza dei primi tre titoli delle "Entrate correnti" (4)	Accertamenti / Stanziamenti di competenza (%)	Bilancio di previsione	S	Indicatore di realizzazione delle previsioni di competenza concernenti le entrate proprie	(4) La media dei tre esercizi precedenti è riferita agli ultimi tre consuntivi disponibili. In caso di esercizio provvisorio è possibile fare riferimento ai dati di preconsuntivo dell'esercizio precedente. Tranne per gli enti che sono rientrati nel periodo di sperimentazione: - Nel 2016 sostituire la media con gli accertamenti del 2015 (dati stimati o, se disponibili, di preconsuntivo). - Nel 2017 sostituire la media triennale con quella biennale (per il 2016 fare riferimento a dati stimati o, se disponibili, di preconsuntivo). Le Autonomie speciali che adottano il DLgs 118/2011 a decorrere dal 2016, elaborano l'indicatore a decorrere dal 2017.

## Piano degli indicatori di bilancio

## Quadro sinottico - Bilancio di previsione - Allegato n. 1

Nome indicatore	Calcolo indicatore	Fase di osservazione e unità di misura	Tempo di osservazione	Tipo	Spiegazione dell'indicatore	Note
<b>2 Entrate correnti</b>						
2.4 Indicatore di realizzazione delle previsioni di cassa concernenti le entrate proprie	Media incassi nei tre esercizi precedenti (pdc E.1.01.00.00.000 "Tributi" – "Partecipazioni di tributi" E.1.01.04.00.000 + E.3.00.00.00.000 "Entrate extratributarie") / Stanziamenti di cassa dei primi tre titoli delle "Entrate correnti" (4)	Incassi / Stanziamenti di competenza (%)	Bilancio di previsione	S	Indicatore di realizzazione delle previsioni di cassa concernenti le entrate proprie	(4) La media dei tre esercizi precedenti è riferita agli ultimi tre consuntivi disponibili. In caso di esercizio provvisorio è possibile fare riferimento ai dati di preconsuntivo dell'esercizio precedente. Tranne per gli enti che sono rientrati nel periodo di sperimentazione: - Nel 2016 sostituire la media con gli accertamenti del 2015 (dati stimati o, se disponibili, di preconsuntivo). - Nel 2017 sostituire la media triennale con quella biennale (per il 2016 fare riferimento a dati stimati o, se disponibili, di preconsuntivo). Le Autonomie speciali che adottano il DLgs 118/2011 a decorrere dal 2016, elaborano l'indicatore a decorrere dal 2017.
<b>3 Spese di personale</b>						
3.1 Incidenza spesa personale sulla spesa corrente	Stanziamenti di competenza (Macroaggregato 1.1 + IRAP [pdc U.1.02.01.01] – FPV entrata concernente il Macroaggregato 1.1 + FPV spesa concernente il Macroaggregato 1.1) / Stanziamenti competenza (Spesa corrente – FCDE corrente – FPV di entrata concernente il Macroaggregato 1.1 + FPV spesa concernente il Macroaggregato 1.1)	Stanziamenti di competenza (%)	Bilancio di previsione	S	Valutazione nel bilancio di previsione dell'incidenza della spesa di personale rispetto al totale della spesa corrente.	
3.2 Incidenza del salario accessorio ed incentivante rispetto al totale della spesa di personale	Stanziamenti di competenza (pdc 1.01.01.004 + 1.01.01.008 "indennità e altri compensi al personale a tempo indeterminato e determinato" + pdc 1.01.01.003 + 1.01.01.007 "straordinario al personale a tempo indeterminato e determinato" + FPV in uscita concernente il Macroaggregato 1.1 – FPV di entrata concernente il Macroaggregato 1.1) / Stanziamenti di competenza (Macroaggregato 1.1 + pdc 1.02.01.01 "IRAP" – FPV di entrata concernente il Macroaggregato 1.1 + FPV spesa concernente il Macroaggregato 1.1)	Stanziamenti di competenza (%)	Bilancio di previsione	S	Indica il peso delle componenti afferenti la contrattazione decentrata dell'ente rispetto al totale dei redditi da lavoro	

## Piano degli indicatori di bilancio

## Quadro sinottico - Bilancio di previsione - Allegato n. 1

Nome indicatore	Calcolo indicatore	Fase di osservazione e unità di misura	Tempo di osservazione	Tipo	Spiegazione dell'indicatore	Note
<b>3 Spese di personale</b>						
3.3 Incidenza della spesa di personale con forme di contratto flessibile	(pdc U.1.03.02.010 "Consulenze" + pdc U.1.03.02.12 "lavoro flessibile/LSU/Lavoro interinale") / (Macroaggregato 1.1 "Redditi di lavoro dipendente" + pdc U.1.02.01.01 "IRAP" + FPV in uscita concernente il Macroaggregato 1.1 - FPV in entrata concernente il Macroaggregato 1.1)	Stanziamanti di competenza (%)	Bilancio di previsione	S	Indica come gli enti soddisfano le proprie esigenze di risorse umane, mixando le varie alternative contrattuali più rigide (personale dipendente) o meno rigide (forme di lavoro flessibile)	
3.4 Spesa di personale procapite	(Macroaggregato 1.1 + IRAP [pdc 1.02.01.01.000] - FPV entrata concernente il Macroaggregato 1.1 + FPV spesa concernente il Macroaggregato 1.1 ) / popolazione residente	Stanziamanti di competenza / Popolazioneal 1° gennaio dell'esercizio di riferimento o, se non disponibile, al 1°	Bilancio di previsione	S	Valutazione della spesa procapite dei redditi da lavoro dipendente	
<b>4 Esternalizzazione dei servizi</b>						
4.1 Indicatore di esternalizzazione dei servizi	Stanziamanti di competenza (pdc U.1.03.02.15.000 "Contratti di servizio pubblico" + pdc U.1.04.03.01.000 "Trasferimenti correnti a imprese controllate" + pdc U.1.04.03.02.000 "Trasferimenti correnti a altre imprese partecipate") -il relativo FPV di spesa / (totale stanziamenti di competenza spese Titolo I -FPV di spesa)	Stanziamanti di competenza (%)	Bilancio di previsione	S	Livello di esternalizzazione dei servizi da parte dell'amministrazione per spese di parte corrente	
<b>5 Interessi passivi</b>						
5.1 Incidenza degli interessi passivi sulle entrate correnti (che ne costituiscono la fonte di copertura)	Stanziamanti di competenza Macroaggregato 1.7 "Interessi passivi" / Stanziamenti di competenza primi tre titoli ("Entrate correnti")	Stanziamanti di competenza (%)	Bilancio di previsione	S	Valutazione dell'incidenza degli interessi passivi sulle entrate correnti (che ne costituiscono la fonte di copertura)	
5.2 Incidenza degli interessi sulle anticipazioni sul totale degli interessi passivi	Stanziamanti di competenza pdc U.1.07.06.04.000 "Interessi passivi su anticipazioni di tesoreria" / Stanziamanti di competenza Macroaggregato 1.7 "Interessi passivi"	Stanziamanti di competenza (%)	Bilancio di previsione	S	Valutazione dell'incidenza degli interessi sulle anticipazioni sul totale degli interessi passivi	

**Piano degli indicatori di bilancio**

## Quadro sinottico - Bilancio di previsione - Allegato n. 1

Nome indicatore	Calcolo indicatore	Fase di osservazione e unità di misura	Tempo di osservazione	Tipo	Spiegazione dell'indicatore	Note
<b>5 Interessi passivi</b>						
5.3 Incidenza degli interessi di mora sul totale degli interessi passivi	Stanziamanti di competenza pdc U.1.07.06.02.000 "Interessi di mora" / Stanziamanti di competenza Macroaggregato 1.7 "Interessi passivi"	Stanziamanti di competenza (%)	Bilancio di previsione	S	Valutazione dell'incidenza degli interessi di mora sul totale degli interessi passivi	
<b>6 Investimenti</b>						
6.1 Incidenza investimenti su spesa corrente e in conto capitale	Totale stanziamento di competenza (Macroaggregato 2.2 "Investimenti fissi lordi e acquisto di terreni" + Macroaggregato 2.3 "Contributi agli investimenti" - FPV concernente i macroaggregati 2.2 e 2.3) / Totale stanziamento di competenza titolo 1° e 2° della spesa al netto del relativo FPV	Stanziamanti di competenza (%)	Bilancio di previsione	S	Valutazione del rapporto tra la spesa in conto capitale (considerata al netto della spesa sostenuta per il pagamento dei tributi in conto capitale, degli altri trasferimenti in conto capitale e delle altre spese in conto capitale) e la spesa corrente	
6.2 Investimenti diretti procapite	Stanziamanti di competenza per Macroaggregato 2.2 "Investimenti fissi lordi e acquisto di terreni" al netto del relativo FPV / popolazione residente	Stanziamanti di competenza / Popolazione al 1° gennaio dell'esercizio di riferimento o, se non disponibile, al 1°	Bilancio di previsione	S	Investimenti diretti procapite	
6.3 Contributi agli investimenti procapite	Stanziamanti di competenza Macroaggregato 2.3 "Contributi agli investimenti" al netto del relativo FPV / popolazione residente	Stanziamanti di competenza / Popolazione al 1° gennaio dell'esercizio di riferimento o, se non disponibile, al 1°	Bilancio di previsione	S	Contributi agli investimenti procapite	
6.4 Investimenti complessivi procapite	Totale stanziamenti di competenza (Macroaggregati 2.2 "Investimenti fissi lordi e acquisto di terreni" + 2.3 "Contributi agli investimenti") al netto dei relativi FPV / popolazione residente	Stanziamanti di competenza / Popolazione al 1° gennaio dell'esercizio di riferimento o, se non disponibile, al 1°	Bilancio di previsione	S	Investimenti complessivi procapite	

## Piano degli indicatori di bilancio

## Quadro sinottico - Bilancio di previsione - Allegato n. 1

Nome indicatore	Calcolo indicatore	Fase di osservazione e unità di misura	Tempo di osservazione	Tipo	Spiegazione dell'indicatore	Note
<b>6 Investimenti</b>						
6.5 Quota investimenti complessivi finanziati dal risparmio corrente	Margine corrente di competenza / Stanziamenti di competenza (Macroaggregato 2.2 "Investimenti fissi lordi e acquisto di terreni" + Macroaggregato 2.3 "Contributi agli investimenti") (10)	Margine corrente di competenza / Stanziamenti di competenza (%)	Bilancio di previsione	S	Quota investimenti complessivi finanziati dal risparmio corrente	(10) Indicare al numeratore solo la quota del finanziamento destinata alla copertura di investimenti, e al denominatore escludere gli investimenti che, nell'esercizio, sono finanziati dal FPV.  Nel primo esercizio del bilancio, il margine corrente è pari alla differenza tra le entrate correnti e le spese correnti. Titoli (I+II+III) dell'entrata - Titolo I della spesa. Negli esercizi successivi al primo si fa riferimento al margine corrente consolidato (di cui al principio contabile generale della competenza finanziaria).
6.6 Quota investimenti complessivi finanziati dal saldo positivo delle partite finanziarie	Saldo positivo di competenza delle partite finanziarie / Stanziamenti di competenza (Macroaggregato 2.2 "Investimenti fissi lordi e acquisto di terreni" + Macroaggregato 2.3 "Contributi agli investimenti") (10)	Saldo positivo di competenza delle partite finanziarie / Stanziamenti di competenza (%)	Bilancio di previsione	S	Quota investimenti complessivi finanziati dal saldo positivo delle partite finanziarie	(10) Indicare al numeratore solo la quota del finanziamento destinata alla copertura di investimenti, e al denominatore escludere gli investimenti che, nell'esercizio, sono finanziati dal FPV. Il saldo positivo delle partite finanziarie è pari alla differenza tra il Titolo V delle entrate e il titolo III delle spese
6.7 Quota investimenti complessivi finanziati da debito	Saldo positivo di competenza delle partite finanziarie / Stanziamenti di competenza (Titolo 6"Accensione di prestiti" - Categoria 6.02.02 "Anticipazioni" - Categoria 6.03.03 "Accensione prestiti a seguito di escussione di garanzie" - Accensioni di prestiti da rinegoziazioni) / Stanziamenti di competenza (Macroaggregato 2.2 "Investimenti fissi lordi e acquisto di terreni" + Macroaggregato 2.3 "Contributi agli investimenti") (10)	Saldo positivo di competenza delle partite finanziarie / Stanziamenti di competenza (%)	Bilancio di previsione	S	Quota investimenti complessivi finanziati da debito	(10) Indicare al numeratore solo la quota del finanziamento destinata alla copertura di investimenti, e al denominatore escludere gli investimenti che, nell'esercizio, sono finanziati dal FPV.  Il dato delle Accensioni di prestiti da rinegoziazioni è di natura extracontabile



**Piano degli indicatori di bilancio**

## Quadro sinottico - Bilancio di previsione - Allegato n. 1

Nome indicatore	Calcolo indicatore	Fase di osservazione e unità di misura	Tempo di osservazione	Tipo	Spiegazione dell'indicatore	Note
<b>7 Debiti non finanziari</b>						
7.1 Indicatore di smaltimento debiti commerciali	Stanziamiento di cassa (Macroaggregati 1.3 "Acquisto di beni e servizi" + 2.2 "Investimenti fissi lordi e acquisto di terreni") / Stanziamiento di competenza e residui, al netto dei relativi FPV (Macroaggregati 1.3 "Acquisto di beni e servizi" + 2.2 "Investimenti fissi lordi e acquisto di terreni")	Stanziamiento di cassa e competenza (%)	Bilancio di previsione	S	Valutazione del livello di smaltimento dei debiti commerciali, con quest'ultimi riferibili alle voci di acquisto di beni e servizi, alle spese di investimento diretto, alle quali si uniscono le spese residuali correnti e in conto capitale, secondo la struttura di classificazione prevista dal piano finanziario	
7.2 Indicatore di smaltimento debiti verso altre amministrazioni pubbliche	Stanziamiento di cassa [Trasferimenti correnti a Amministrazioni Pubbliche (U.1.04.01.00.000) + Trasferimenti di tributi (U.1.05.00.00.000) + Fondi perequativi (U.1.06.00.00.000) + Contributi agli investimenti a Amministrazioni pubbliche (U.2.03.01.00.000) + Altri trasferimenti in conto capitale (U.2.04.01.00.000 + U.2.04.11.00.000 + U.2.04.16.00.000 + U.2.04.21.00.000)] / stanziamiento di competenza e residui al netto dei relativi FPV dei [Trasferimenti correnti a Amministrazioni Pubbliche (U.1.04.01.00.000) + Trasferimenti di tributi (U.1.05.00.00.000) + Fondi perequativi (U.1.06.00.00.000) + Contributi agli investimenti a Amministrazioni pubbliche (U.2.03.01.00.000) + Altri trasferimenti in conto capitale (U.2.04.01.00.000 + U.2.04.11.00.000 + U.2.04.16.00.000 + U.2.04.21.00.000)]	Stanziamiento di cassa e di competenza (%)	Bilancio di previsione	S	Indicatore di smaltimento dei debiti derivanti da trasferimenti erogati ad altre amministrazioni pubbliche	

## Piano degli indicatori di bilancio

## Quadro sinottico - Bilancio di previsione - Allegato n. 1

Nome indicatore	Calcolo indicatore	Fase di osservazione e unità di misura	Tempo di osservazione	Tipo	Spiegazione dell'indicatore	Note
<b>8 Debiti finanziari</b>						
8.1 Incidenza estinzioni debiti finanziari	(Totale competenza Titolo 4 della spesa) / Debito da finanziamento al 31/12 dell'esercizio precedente (2)	Stanziamanti di competenza (%)	Bilancio di previsione	S	Incidenza delle estinzioni anticipate di debiti finanziari sul totale dei debiti da finanziamento al 31/12	(2) Il debito di finanziamento è pari alla Lettera D1 dell'ultimo stato patrimoniale passivo disponibile. L'indicatore è elaborato a partire dal 2018, salvo che per gli enti che hanno partecipato alla sperimentazione che lo elaborano a decorrere dal 2016. Le Autonomie speciali che adottano il DLgs 118/2011 dal 2016 elaborano l'indicatore a decorrere dal 2019.
8.2 Sostenibilità debiti finanziari	Stanziamanti competenza [1.7 "Interessi passivi" - "Interessi di mora" (U.1.07.06.02.000) - "Interessi per anticipazioni prestiti" (U.1.07.06.04.000)] Titolo 4 della spesa - (Entrate categoria 4.02.06 "Contributi agli investimenti direttamente destinati al rimborso dei prestiti da amministrazioni pubbliche + Trasferimenti in conto capitale per assunzione di debiti dell'amministrazione da parte di amministrazioni pubbliche (E.4.03.01.00.000) + Trasferimenti in conto capitale da parte di amministrazioni pubbliche per cancellazione di debiti dell'amministrazione (E.4.03.04.00.000)] / Stanziamanti competenza titoli 1, 2 e 3 delle entrate	Stanziamanti di competenza (%)	Bilancio di previsione	S	Incidenza delle estinzioni ordinarie di debiti finanziari sul totale dei debiti da finanziamento al 31/12, al netto delle estinzioni anticipate	
8.3 Indebitamento procapite (in valore assoluto)	(Debito da finanziamento al 31/12 dell'esercizio precedente (2) / debito previsto al 31/12 dell'esercizio corrente) / popolazione residente (al 1° gennaio dell'esercizio di riferimento o, se non disponibile, al 1° gennaio dell'ultimo anno disponibile)	Debito / Popolazione (€)	Bilancio di previsione	S	Variazione procapite del livello di indebitamento dell'amministrazione	(2) Il debito di finanziamento è pari alla Lettera D1 dell'ultimo stato patrimoniale passivo disponibile. L'indicatore è elaborato a partire dal 2018, salvo che per gli enti che hanno partecipato alla sperimentazione che lo elaborano a decorrere dal 2016. Le Autonomie speciali che adottano il DLgs 118/2011 dal 2016 elaborano l'indicatore a decorrere dal 2019.

**Piano degli indicatori di bilancio**

## Quadro sinottico - Bilancio di previsione - Allegato n. 1

Nome indicatore	Calcolo indicatore	Fase di osservazione e unità di misura	Tempo di osservazione	Tipo	Spiegazione dell'indicatore	Note
<b>9 Composizione avanzo di amministrazione presunto dell'esercizio precedente</b>						
9.1 Incidenza quota libera di parte corrente nell'avanzo presunto	Quota libera di parte corrente dell'avanzo presunto/Avanzo di amministrazione presunto (6)	Quota libera di parte corrente dell'avanzo presunto/Avanzo di amministrazione presunto (%)	Bilancio di previsione	S	Incidenza quota libera di parte corrente nell'avanzo presunto	(5) Da compilare solo se la voce E, dell'allegato al bilancio concernente il risultato di amministrazione presunto è positivo o pari a 0.  (6) La quota libera di parte corrente del risultato di amministrazione presunto è pari alla voce E riportata nell'allegato a) al bilancio di previsione. Il risultato di amministrazione presunto è pari alla lettera A riportata nell'allegato a) al bilancio di previsione.
9.2 Incidenza quota libera in c/capitale nell'avanzo presunto	Quota libera in conto capitale dell'avanzo presunto/Avanzo di amministrazione presunto (7)	Quota libera di parte corrente dell'avanzo presunto/Avanzo di amministrazione presunto (%)	Bilancio di previsione	S	Incidenza quota libera in c/capitale nell'avanzo presunto	(5) Da compilare solo se la voce E, dell'allegato al bilancio concernente il risultato di amministrazione presunto è positivo o pari a 0.  (7) La quota libera in c/capitale del risultato di amministrazione presunto è pari alla voce D riportata nell'allegato a) al bilancio di previsione. Il risultato di amministrazione presunto è pari alla lettera A riportata nel predetto allegato a).
9.3 Incidenza quota accantonata nell'avanzo presunto	Quota accantonata dell'avanzo presunto/Avanzo di amministrazione presunto (8)	Quota accantonata dell'avanzo presunto/Avanzo di amministrazione presunto (%)	Bilancio di previsione	S	Incidenza quota accantonata nell'avanzo presunto	(5) Da compilare solo se la voce E, dell'allegato al bilancio concernente il risultato di amministrazione presunto è positivo o pari a 0.  (9) La quota vincolata del risultato di amministrazione presunto è pari alla voce C riportata nell'allegato a) al bilancio di previsione. Il risultato di amministrazione presunto è pari alla lettera A riportata nel predetto allegato a).

**Piano degli indicatori di bilancio**

## Quadro sinottico - Bilancio di previsione - Allegato n. 1

Nome indicatore	Calcolo indicatore	Fase di osservazione e unità di misura	Tempo di osservazione	Tipo	Spiegazione dell'indicatore	Note
<b>9 Composizione avanzo di amministrazione presunto dell'esercizio precedente</b>						
9.4 Incidenza quota vincolata nell'avanzo presunto	Quota vincolata dell'avanzo presunto/Avanzo di amministrazione presunto (9)	Quota vincolata dell'avanzo presunto/Avanzo di amministrazione presunto (%)	Bilancio di previsione	S	Incidenza quota vincolata nell'avanzo presunto	(5) Da compilare solo se la voce E, dell'allegato al bilancio concernente il risultato di amministrazione presunto è positivo o pari a 0.  (9) La quota vincolata del risultato di amministrazione presunto è pari alla voce C riportata nell'allegato a) al bilancio di previsione. Il risultato di amministrazione presunto è pari alla lettera A riportata nel predetto allegato a).
<b>10 Disavanzo di amministrazione presunto dell'esercizio precedente</b>						
10.1 Quota disavanzo che si prevede di ripianare nell'esercizio	Disavanzo iscritto in spesa del bilancio di previsione / Totale disavanzo di amministrazione di cui alla lettera E dell'allegato riguardante il risultato di amministrazione presunto (3)	Disavanzo iscritto in spesa del bilancio di previsione / Totale disavanzo di amministrazione (%)	Bilancio di previsione	S	Quota del disavanzo ripianato nel corso dell'esercizio	(3) Al netto del disavanzo tecnico di cui all'articolo 3, comma 13, del DLgs 118/2011 e del disavanzo da debito autorizzato e non contratto delle Regioni.
10.2 Sostenibilità patrimoniale del disavanzo presunto	Totale disavanzo di amministrazione di cui alla lettera E dell'allegato riguardante il risultato di amministrazione presunto (3) / Patrimonio netto (1)	Totale disavanzo di amministrazione / Patrimonio netto (%)	Bilancio di previsione	S	Valutazione della sostenibilità del disavanzo di amministrazione in relazione ai valori del patrimonio netto.	(3) Al netto del disavanzo tecnico di cui all'articolo 3, comma 13, del DLgs 118/2011 e del disavanzo da debito autorizzato e non contratto delle Regioni.  (1) Il Patrimonio netto è pari alla Lettera A) dell'ultimo stato patrimoniale passivo disponibile. In caso di Patrimonio netto negativo, l'indicatore non si calcola e si segnala che l'ente ha il patrimonio netto negativo. L'indicatore è elaborato a partire dal 2018, salvo per gli enti che hanno partecipato alla sperimentazione che lo elaborano a decorrere dal 2016. Le Autonomie speciali che adottano il DLgs 118/2011 dal 2016 elaborano l'indicatore a decorrere dal 2019.

**Piano degli indicatori di bilancio**

## Quadro sinottico - Bilancio di previsione - Allegato n. 1

Nome indicatore	Calcolo indicatore	Fase di osservazione e unità di misura	Tempo di osservazione	Tipo	Spiegazione dell'indicatore	Note
<b>10 Disavanzo di amministrazione presunto dell'esercizio precedente</b>						
10.3 Sostenibilità disavanzo a carico dell'esercizio	Disavanzo iscritto in spesa del bilancio di previsione / Competenza dei titoli 1, 2 e 3 delle entrate e trasferimenti in conto capitale per ripiano disavanzi pregressi	Disavanzo iscritto in spesa del bilancio di previsione / Competenza (%)	Bilancio di previsione	S	Quota del disavanzo in relazione ai primi tre titoli delle entrate iscritte nel bilancio di previsione	
<b>11 Fondo pluriennale vincolato</b>						
11.1 Utilizzo del FPV	(Fondo pluriennale vincolato corrente e capitale iscritto in entrata del bilancio - Quota del fondo pluriennale vincolato corrente e capitale non destinata ad essere utilizzata nel corso dell'esercizio e rinviata agli esercizi successivi) / Fondo pluriennale vincolato corrente e capitale iscritto in entrata nel bilancio	Stanzamenti dell'Allegato al bilancio di previsione concernente il FPV (%)	Bilancio di previsione	S	Utilizzo del FPV	Il valore del "Fondo pluriennale vincolato iscritto in entrata del bilancio" è riferibile a quello riportato nell'allegato b dell'allegato n. 9 del DLGS n. 118/2011 alla colonna a "Fondo pluriennale vincolato al 31 dicembre dell'esercizio N-1".  La "Quota del fondo pluriennale vincolato iscritto in entrata del bilancio non destinata ad essere utilizzata nel corso dell'esercizio e rinviata agli esercizi successivi" è riferibile a quello riportato nell'allegato b dell'allegato n. 9 del DLGS n. 118/2011 alla colonna c "Quota del fondo pluriennale vincolato al 31 dicembre dell'esercizio N-1, non destinata ad essere utilizzata nell'esercizio N e rinviata all'esercizio N+1 e successivi".
<b>12 Partite di giro e conto terzi</b>						
12.1 Incidenza partite di giro e conto terzi in entrata	Totale stanziamenti di competenza delle Entrate per conto terzi e partite di giro - Uscite derivanti dalla gestione degli incassi vincolati (U.7.01.99.06.000) / Totale stanziamenti di competenza per i primi tre titoli di entrata	Stanzamenti di competenza (%)	Bilancio di previsione	S	Valutazione dell'incidenza delle entrate per partite di giro e conto terzi sul totale delle entrate correnti	

**Piano degli indicatori di bilancio**

## Quadro sinottico - Bilancio di previsione - Allegato n. 1

Nome indicatore	Calcolo indicatore	Fase di osservazione e unità di misura	Tempo di osservazione	Tipo	Spiegazione dell'indicatore	Note
<b>12 Partite di giro e conto terzi</b>						
12.2 Incidenza partite di giro e conto terzi in uscita	Totale stanziamenti di competenza per le Uscite per conto terzi e partite di giro – Uscite derivanti dalla gestione degli incassi vincolati (U.7.01.99.06.000) / Totale stanziamenti di competenza per il primo titolo della spesa	Stanziamenti di competenza (%)	Bilancio di previsione	S	Valutazione dell'incidenza delle spese per partite di giro e conto terzi sul totale delle spese correnti	